

 2020학년도
대입정보 
119



2020 UNIVERSITY INFORMATION

개정판



한국대학교육협의회
Korean Council for University Education



본 책자는 교육부의 지원을 받아 2020학년도 대학입학 시행계획 주요사항 (2018.05.01.자 한국대학교육협의회 발표)에 근거하여 제작되었습니다. 이후 대학에 따라 구조개혁을 위한 학과 개편 및 정원 조정 등으로 인하여 「대학입학전형위원회」의 협의 및 조정을 통해 변동되는 사항이 있을 수 있습니다. 반드시 각 대학의 최종 모집요강을 확인하시기 바랍니다.

I . 2020학년도 대입 주요사항 / 3

1. 2020학년도 대입전형 일정	4
2. 2020학년도 대입전형 시행계획 주요특징	6
3. 2020학년도 대입전형 주요현황	8
4. 전년대비 변경사항	21
5. 전형별 주요사항	33

II . 전형별 대입의 이해와 준비 / 35

• 1부 : 수시모집

1. 학생부교과전형	36
2. 학생부종합전형	60
3. 논술전형	102
4. 실기전형 (어학·수학·과학 등 특기자 중심)	122

• 2부 : 정시모집

1. 수능전형	132
---------------	-----

• 3부 : 특별전형

1. 현 황	173
2. 자격기준에 따른 분류	174
3. 지원 시 유의사항	180

Ⅲ. 분야별 대입의 이해와 준비 / 181

1. 이공계 특성화 대학교	182
2. 사관학교 및 경찰대학교	190
3. 의학계열	197
4. 교육대학교(초등교육학과)	222

Ⅳ. 대입정보 탐색 / 231

1. 대학별 인재상 및 평가요소	232
2. 대입정보포털 “어디가” 활용법	245
3. 대학 보유병원 현황	272
4. 전국 대학 입학담당부서 연락처	274

2020학년도 대입 주요 사항

- 2020학년도 대입전형 일정 · 4
- 2020학년도 대입전형 시행계획 주요특징 · 6
- 2020학년도 대입전형 주요현황 · 8
- 전년대비 변경사항 · 21
- 전형별 주요사항 · 33



I

2020학년도 대입 주요사항

1. 2020학년도 대입전형 일정

구 분		2020학년도	2019학년도	
수시 모집	원서접수	2019. 9. 6.(금) ~ 10.(화) 중 3일 이상 ※ 재외국민과 외국인 특별전형: 2019. 7. 1.(월) ~ 10.(수)	2018. 9. 10.(월) ~ 14.(금) 중 3일 이상 ※ 재외국민과 외국인 특별전형: 2018. 7. 5.(목) ~ 11.(수)	
	전형기간	2019. 9. 11.(수) ~ 12. 9.(월)(90일) (단, 재외국민과 외국인 특별전형은 7~8월 중 전형 권장)	2018. 9. 10.(월) ~ 12. 12.(수)(94일) (단, 재외국민과 외국인 특별전형은 7~8월 중 전형 권장)	
	합격자 발표	2019. 12. 10.(화) 까지	2018. 12. 14.(금) 까지	
	합격자 등록	2019. 12. 11.(수) ~ 13.(금)(3일)	2018. 12. 17.(월) ~ 19.(수)(3일)	
	수시 미등록 총원 합격 통보 마감	2019. 12. 19.(목) 21:00 까지	2018. 12. 26.(수) 21:00 까지	
	수시 미등록총원 등록 마감	2019. 12. 20.(금)	2018. 12. 27.(목)	
정시 모집	원서접수	2019. 12. 26.(목) ~ 12. 31.(화) 중 3일 이상	2018. 12. 29.(토) ~ 2019. 1. 3.(목) 중 3일 이상	
	전형기간	가군	2020. 1. 2.(목) ~ 10.(금)(9일)	2019. 1. 4.(금) ~ 11.(금)(8일)
		나군	2020. 1. 11.(토) ~ 19.(일)(9일)	2019. 1. 12.(토) ~ 19.(토)(8일)
		다군	2020. 1. 20.(월) ~ 30.(목)(11일)	2019. 1. 20.(일) ~ 27.(일)(8일)
	합격자 발표	2020. 2. 4.(화) 까지	2019. 1. 29.(화) 까지	
	합격자 등록	2020. 2. 5.(수) ~ 7.(금)(3일)	2019. 1. 30.(수) ~ 2. 1.(금)(3일)	
	정시 미등록 총원 합격 통보 마감	2020. 2. 17.(월) 21:00 까지	2019. 2. 14.(목) 21:00 까지	
정시 미등록총원 등록 마감	2020. 2. 18.(화)	2019. 2. 15.(금)		
추가 모집	원서접수 전형일 합격자 발표	2020. 2. 20.(목) ~ 27.(목) 21:00 까지	2019. 2. 17.(일) ~ 24.(일) 21:00 까지	
	등록 기간	2020. 2. 28.(금)	2019. 2. 25.(월)	

- 가. 수시모집 원서접수는 2019. 9. 6.(금)~10.(화) 사이에 대학이 자율적으로 3일 이상 실시하며, 총 전형기간은 2019. 9. 11.(수)~12. 9.(월)까지이다.
- 나. 재외국민과 외국인 특별전형은 2019. 7. 1.(월)~10.(수) 사이에 원서접수를 실시하며, 재외 한국학교 및 해외 소재 고등학교 등의 학사일정을 고려하여 7~8월 중 전형 실시를 권장한다.
- 다. 정시모집 원서접수는 2019. 12. 26.(목)~31.(화) 사이에 대학이 자율적으로 3일 이상 실시하며, 총 전형기간은 2020. 1. 2.(목)부터 1. 30.(목)까지이다.
- 라. 정시모집 군별 전형기간이 8일에서 9일(가군, 나군)~11일(다군)으로 1~3일 늘어남에 따라 합격자 발표일이 1월 말에서 2. 4.(화)로 늦춰지는 등 최종 추가모집 등록 마감일 등의 전형 일정이 3일 정도 늦춰졌다.
- 마. 추가모집 원서접수는 2020. 2. 20.(목)~27.(목) 사이에 원서접수, 전형, 합격자 발표를 진행하며, 2020. 2. 28.(금) 등록 까지 진행한다.
- 바. 2020학년도 대학입학전형기본사항에 대한 자세한 내용은 「대입정보포털 '어디가'(www.adiga.kr) 및 한국대학교육협의회 홈페이지(www.kcue.or.kr) 등을 통해 확인할 수 있다.

사. 2020학년도 수시모집 대학입학 전형일정

2019년 8월	9월			10월	11월	12월							
31(토)	5(목) 예정	6(금)	10(화)	15(화) 예정	14(목)	4(수)	9(월)	10(화)	11(수)	13(금)	19(목)	20(금)	
수시 학생부 기준일	9월 평가원 모의 평가	수시모집 원서접수		서울시 교육청 학력평가	수능 시험	수능 성적 통지	전형 기간 종료	수시 합격자 발표 마감	수시 등록 기간			미등록 총원 합격 통보마감 (21:00)	수시 미등록 총원 등록 마감

아. 2020학년도 정시모집 대학입학 전형일정

11월	12월		2020년 1월			2월							
30(토)	26(목)	31(화)	2(목)~10(금)	11(토)~19(일)	20(월)~30(목)	4(화)	5(수)	7(금)	17(월)	18(화)	20(목)~27(목)	27(목)	28(금)
정시 학생부 기준일	정시모집 원서접수		가군	나군	다군	정시 합격자 발표 마감	정시 등록 기간		미등록 총원 합격 통보 마감 (21:00)	정시 미등록 총원 등록 마감	추가 모집 원서 접수 및 전형일	추가 모집 합격자 발표 마감 (21:00)	추가 모집 등록 마감

I. 2020학년도 대입 주요 사항
II. 전형별 대입의 이해와 준비
III. 분야별 대입의 이해와 준비
IV. 대입정보 탐색

2. 2020학년도 대입전형 시행계획 주요특징

가. 전체 모집인원 감소, 수시·정시 선발 비율 전년과 유사

- (1) 전체 모집인원은 347,866명으로 2019학년도 보다 968명 감소되었다.
- 2018학년도 352,325명 → 2019학년도 348,834명 → 2020학년도 347,866명
- (2) 수시모집에서 전년대비 1.1%p 증가한 77.3% 선발한다.
- 수시모집에서 전체 모집인원(347,866명)의 77.3%인 268,766명을 선발한다.
 - 정시모집에서 전체 모집인원(347,866명)의 22.7%인 79,090명을 선발한다.

구 분	수시모집	정시모집	합 계
2020학년도	268,776명(77.3%)	79,090명(22.7%)	347,866명
2019학년도	265,862명(76.2%)	82,972명(23.8%)	348,834명
2018학년도	259,673명(73.7%)	92,652명(26.3%)	352,325명

나. 학생부위주 전형의 선발 비율 전년과 유사

- (1) 학생부위주 전형의 선발 비율이 전년도보다 1.2%p 증가하여, 전체 모집인원의 67.1%인 233,230명을 선발한다.
(2018학년도 63.9% → 2019학년도 65.9% → 2020학년도 67.1%)

구 분	전형유형	2020학년도	2019학년도	2018학년도
수시	학생부교과	147,345명(42.4%)	144,340명(41.4%)	140,935명(40.0%)
	학생부종합	85,168명(24.5%)	84,764명(24.3%)	83,231명(23.6%)
정시	학생부교과	281명(0.1%)	332명(0.1%)	491명(0.1%)
	학생부종합	436명(0.1%)	445명(0.1%)	435명(0.1%)
합 계		233,230명(67.1%)	229,881명(65.9%)	225,092명(63.9%)

다. 수시모집은 학생부, 정시모집은 수능위주 선발

(1) 핵심 전형요소 중심으로 표준화된 대입전형 체계에 따라 수시모집은 학생부 위주, 정시모집은 수능 위주로 선발한다.

- 수시모집인원 268,776명 중 232,513명(86.5%)을 학생부 위주 전형으로 선발한다.
- 정시모집인원 79,090명 중 69,291명(87.6%)을 수능위주 전형으로 선발한다.

구 분	전형유형	2020학년도	2019학년도
수시	학생부교과	147,345명(42.4%)	144,340명(41.4%)
	학생부종합 정원내	73,408명(21.1%)	72,712명(20.8%)
	학생부종합 정원외	11,760명(3.4%)	12,052명(3.5%)
	논술 위주	12,146명(3.5%)	13,310명(3.8%)
	실기 위주	19,377명(5.6%)	19,383명(5.6%)
	기타(재외국민)	4,740명(1.4%)	4,065명(1.2%)
소 계		268,776명(77.3%)	265,862명(76.2%)
정시	수능 위주	69,291명(19.9%)	72,251명(20.7%)
	실기 위주	8,968명(2.6%)	9,819명(2.8%)
	학생부교과	281명(0.1%)	332명(0.1%)
	학생부종합 정원내	96명(0.0%)	93명(0.0%)
	학생부종합 정원외	340명(0.1%)	352명(0.1%)
	기타(재외국민)	114명(0.0%)	125명(0.1%)
소 계		79,090명(22.7%)	82,972명(23.8%)
합 계		347,866명(100%)	348,834명(100%)

라. 대학별 논술위주 전형모집 인원감소

(1) 논술위주 전형모집 인원은 전년대비 1,164명 감소되었다.

- 대학별 평균인원 : 2018학년도 423.2명 → 2019학년도 403.3명 → 2020학년도 367.9명

구 분	2020학년도		2019학년도		2018학년도	
	대학 수	모집인원	대학 수	모집인원	대학 수	모집인원
수시	33개교	12,146명	33개교	13,310명	31개교	13,120명
합 계	33개교	12,146명	33개교	13,310명	31개교	13,120명

(2) 정시모집 : 논술위주 전형 미실시

(3) 논술위주 전형 실시대학 : 가톨릭대, 건국대, 경기대, 경북대, 경희대, 광운대, 단국대, 덕성여대, 동국대(서울), 부산대, 서강대, 서울과기대, 서울시립대, 서울여대, 성균관대, 성신여대, 세종대, 숙명여대, 숭실대, 아주대, 연세대(서울), 연세대(원주), 울산대, 이화여대, 인하대, 중앙대, 한국기술교육대, 한국산업기술대, 한국외대, 한국항공대, 한양대(서울), 한양대(ERICA), 홍익대

마. 고른기회전형 모집인원 및 선발비율 지속증가

(1) 고른기회전형으로 선발하는 모집인원은 전년대비 2,956명 증가

구 분	2020학년도	2019학년도	2018학년도
정원내	22,442명(6.5%)	19,337명(5.5%)	16,500명(4.6%)
정원외	23,885명(6.9%)	24,034명(6.9%)	23,806명(6.8%)
합 계	46,327명(13.3%)	43,371명(12.4%)	40,306명(11.4%)

- 고른기회전형 : 국가보훈대상자, 농어촌학생, 기초생활수급자, 차상위계층, 한부모가족 지원대상자, 특성화고 교졸업자, 특성화고등을 졸업한 재직자, 장애인등 대상자, 서해5도학생, 만학도, 지역인재

바. 지역인재 전형 모집인원 및 선발비율 지속증가

(1) 지역인재의 대학입학기회 확대를 위해서 선발규모 확대

구 분	대학수	모집인원	총 모집인원 대비 비율(%)
2020학년도	83개교	16,127명	4.6%
2019학년도	81개교	13,299명	3.8%
2018학년도	81개교	10,931명	3.1%

3. 2020학년도 대입전형 주요현황

가. 2019~2020학년도 전형별 모집인원 비교

(1) 수시 모집 전형 유형별 모집인원 변화

- 가) 전체 모집인원이 348,834명에서 347,866명으로 968명 감소되었지만, 수시모집 선발인원은 265,862명(76.2%)에서 268,776명(77.3%)으로 2,914명(1.1%p)이 증가되었다.
- 나) 학생부교과전형 모집인원은 147,345명으로 전년대비 1.0%p, 3,005명 증가되었다. 수시와 정시 전형 중 가장 많은 인원을 선발하는 전형이다.
- 다) 정원내 학생부종합전형 모집인원은 73,408명으로 전년 대비 0.3%p, 696명 증가되었다.
- 라) 정원외 학생부종합전형 모집인원은 11,760명으로 전년대비 0.1%p, 292명 감소되었다.
- 마) 논술전형 모집인원은 12,146명으로 전년 19,383명에 비해 0.3%p, 1,164명 감소되었다.
- 바) 실기위주 전형 모집인원은 19,377명으로 전년 19,383명에서 6명 감소되었다.

(2) 정시 모집 전형 유형별 모집인원 변화

- 가) 정시모집 인원은 82,972명(23.8%)에서 79,090명(22.7%)로 3,882명(1.1%p) 감소되었다.
- 나) 수능위주 전형의 모집인원은 72,251명(20.7%)에서 69,291명(19.9%)로 2,960명(0.8%p) 감소되었다.
- 다) 실기위주 전형의 모집인원은 9,819명(2.8%)에서 8,968명(2.6%)로 851명(0.2%p) 감소되었다.
- 라) 교과전형의 모집인원은 281명, 종합전형의 모집인원은 96명(정원내), 340명(정원외)으로 소수의 인원만 선발한다.

구 분	전형유형	2020학년도		2019학년도		증감 (2020-2019)	
		모집인원(명)	비율(%)	모집인원(명)	비율(%)	모집인원(명)	증감(%p)
수시	학생부교과	147,345	42.4	144,340	41.4	3,005	1.0
	학생부종합_정원내	73,408	21.1	72,712	20.8	696	0.3
	학생부종합_정원외	11,760	3.4	12,052	3.5	▼292	▼0.1
	논술 위주	12,146	3.5	13,310	3.8	▼1,164	▼0.3
	실기 위주	19,377	5.6	19,383	5.6	▼6	-
	기타(재외국민)	4,740	1.4	4,065	1.2	675	0.2
소 계		268,776	77.3	265,862	76.2	2,914	1.1
정시	수능 위주	69,291	19.9	72,251	20.7	▼2,960	▼0.8
	실기 위주	8,968	2.6	9,819	2.8	▼851	▼0.2
	학생부교과	281	0.1	332	0.1	▼51	-
	학생부종합_정원내	96	0.0	93	0.0	3	-
	학생부종합_정원외	340	0.1	352	0.1	▼12	-
	기타(재외국민)	114	0.0	125	0.0	▼11	-
소 계		79,090	22.7	82,972	23.8	▼3,882	▼1.1
합 계		347,866	100.0	348,834	100.0	▼968	-

나. 2019~2020학년도 전형별 모집인원 비교

(1) 수시모집

- 가) 일반학생전형의 모집인원은 130,196명에서 122,650명으로 7,546명 감소되었다.
- 나) 정원내 특별전형의 모집인원은 109,143명에서 119,306명으로 10,163명 증가되었고, 이 중 대학별독자적기준전형의 모집인원은 84,736명에서 92,667명으로, 고른기회대상자전형은 19,043명에서 22,172명으로 3,129명 증가되었고, 특기자는 5,364명에서 4,467명으로 897명 감소되었다.
- 다) 정원외 특별전형의 모집인원은 22,458명에서 22,080명으로 378명이 감소되었고, 농어촌학생이 8,730명에서 8,550명으로 180명, 기초생활수급자/차상위계층/한부모가족지원대상자 전형이 4,262명에서 4,119명으로 143명 감소된 반면 특성화고졸재직자 전형은 24명, 장애인등 대상자 전형은 25명, 서해5도 전형은 5명이 증가되었다.

(2) 정시모집

- 가) 정원내 전형 중 일반전형은 79,522명에서 75,224명으로 4,298명 감소되었고, 특별전형 중 대학별독자적기준전형은 766명에서 919명으로 153명, 특기자전형은 125명에서 196명으로 71명이 증가된 반면, 고른기회대상자전형은 294명에서 270명으로 24명 감소되었다.
- 나) 정원외 특별전형은 농어촌학생이 229명, 기초생활수급자/차상위계층/한부모가족지원대상자전형 61명, 특성화고졸업자전형이 9명 증가한 반면 특성화고졸업재직자 전형 85명, 장애인등 대상자 전형은 11명이 감소되었다.

모집 시기	정원 내/외	전형명	모집인원(명)				
			2020	2019	증감		
수시	정원내	일반학생	122,650	130,196	▼7,546		
		일반전형 소계	122,650	130,196	▼7,546		
		대학별독자적기준	92,667	84,736	7,931		
		고른기회대상자	22,172	19,043	3,129		
		특기자	4,467	5,364	▼897		
		특별전형(정원내) 소계	119,306	109,143	10,163		
	정원외	농어촌 학생	8,550	8,730	▼180		
		특성화고교 졸업자	2,695	2,778	▼83		
		기초생활수급자, 차상위계층, 한부모가족 지원대상자	4,119	4,262	▼143		
		특성화고 등을 졸업한 재직자	4,811	4,787	24		
		장애인등대상자	1,405	1,380	25		
		서해5도	124	119	5		
		제주특별자치도 특별전형	56	64	▼8		
		계약학과	320	338	▼18		
		위탁교육생	-	-	-		
		군위탁생	-	-	-		
		특별전형(정원외) 소계	22,080	22,458	▼378		
		수시 소계			264,036	261,797	2,239
		정시	정원내	일반전형	75,224	79,522	▼4,298
일반전형 소계	75,224			79,522	▼4,298		
대학별독자적기준	919			766	153		
고른기회대상자	270			294	▼24		
특기자	196			125	71		
특별전형(정원내) 소계	1,385			1,185	200		
정원외	농어촌 학생		967	738	229		
	특성화고교 졸업자		367	358	9		
	기초생활수급자, 차상위계층, 한부모가족 지원대상자		465	404	61		
	특성화고 등을 졸업한 재직자		233	318	▼85		
	장애인등 대상자		143	154	▼11		
	서해5도		6	6	0		
	제주특별자치도 특별전형		-	-	-		
	계약학과		183	162	21		
	위탁교육생		3	-	-		
	군위탁생		-	-	-		
	특별전형(정원외) 소계		2,367	2,140	227		
	정시 소계			78,976	82,847	▼3,871	
	수시		정원외	재외국민	4,740	4,065	675
	정시				114	125	▼11
재외국민 소계			4,854	4,190	664		
총 합 계			347,866	348,834	▼968		

(3) 전형별 모집인원

- 가) 일반학생 대상의 전형은 수시모집에서는 165개 대학에서 171개 대학으로 6개 대학이 증가하였으나 모집인원은 7,546명이 감소되었다. 정시모집에서는 194개 대학에서 190개 대학으로 4개 대학이 감소하였고 모집인원도 4,298명 감소되었다.
- 나) 대학별독자적기준특별전형은 수시모집에서 교과성적(내신)우수자 전형이 51개 대학에서 64개 대학으로 13개 대학이 증가하였고 모집인원도 27,717명에서 32,385명으로 4,668명이 증가되었다. 학교장/교사추천자 전형은 30개 대학에서 26개 대학으로 4개 대학이 감소하였고, 모집인원은 6,350명에서 6,245명으로 105명 감소하였다. 사회배려자 전형은 57개 대학에서 54개 대학으로 3개 대학이 감소하였으나 모집인원은 1,762명에서 1,903명으로 141명 증가되었다.
- 다) 특기자특별전형은 수시모집에서 체육, 어학, 수학/과학 등의 분야에서 선발하는데 전년도 185개 대학에서 169개 대학으로 16개 대학이 감소하였고, 모집인원도 5,364명에서 4,467명으로 897명 감소되었다. 정시모집에서는 9개 대학에서 10개 대학으로 1개 대학이 증가하였고 모집인원은 125명에서 196명으로 71명 증가하였다. 컴퓨터/IT분야는 정시 2개 대학에서 25명 선발하던 것이 모두 폐지되었다.
- 라) 고른기회전형은 수시모집에서 정원내는 모집인원이 19,043명에서 22,172명으로 3,129명이 증가되었고 정원외는 22,458명에서 22,080명으로 378명 감소되었다. 정시모집에서는 정원내가 294명에서 270명으로, 정원외가 2,140명에서 2,367명으로 증가되었다.

전형명	전형명(중분류)	수 시				정 시				전 체			
		대학수		모집인원		대학수		모집인원		대학수		모집인원	
		2020	2019	2020	2019	2020	2019	2020	2019	2020	2019	2020	2019
일반	일반학생	171	165	122,650	130,196	190	194	75,224	79,522	192	195	197,874	209,718
대학별 독자적 기준 특별 전형 (정원내)	교과성적(내신)우수자	64	51	32,385	27,717					64	51	32,385	27,717
	학교장/교사추천자	26	30	6,245	6,350	2	2	2	2	26	30	6,247	6,352
	사회배려대상자(사회기여, 봉사 등)	54	57	1,903	1,762	3	3	8	8	57	60	1,911	1,770
	종교인	23	21	1,247	915	11	8	189	142	23	21	1,436	1,057
	취업자	9	8	166	166	4	3	3	5	9	8	169	171
	대안학교출신자	8	8	159	161					8	8	159	161
	다문화 가정	15	13	129	88	1	1	2		16	13	131	88
	해외유학생	1	2	130	145					1	2	130	145
	선·효행자	2	1	40	31					2	1	40	31
	검정고시출신자	3	3	37	31					3	3	37	31
	대학교정수로졸업자	3	3	36	38					3	3	36	38
	산업대 우선선발	2	2	34	30					2	2	34	30
	선원자녀	1	1	10	10					1	1	10	10
	기타	140	134	50,146	47,284	30	29	715	609	141	136	50,861	47,893
	지방자치단체 추천자		1		8						1		8
소계		351	335	92,667	84,736	51	46	919	766	356	340	93,586	85,502
	체육	80	79	1,975	2,075	6	3	186	92	80	79	2,161	2,167

전형명	전형명(중분류)	수 시				정 시				전 체			
		대학수		모집인원		대학수		모집인원		대학수		모집인원	
		2020	2019	2020	2019	2020	2019	2020	2019	2020	2019	2020	2019
특기자 특별 전형 (정원내)	어학	18	21	737	899	1	1		2	18	21	737	901
	수학/과학	3	3	561	301					3	3	561	301
	미술	14	17	153	184					14	17	153	184
	컴퓨터/IT	8	7	120	99		2		25	8	9	120	124
	음악	6	8	104	130	1				7	8	104	130
	방송/공연	10	12	75	97					10	12	75	97
	무용	5	7	65	94	1	1	2	2	5	7	67	96
	문학	6	7	55	60					6	7	55	60
	미용/의상	3	2	15	20					3	2	15	20
	조리	1	2	3	23					1	2	3	23
	공학/기능/발명/로봇	1	2	1	11					1	2	1	11
	기타	14	18	603	1,371	1	2	8	4	15	19	611	1,375
	소계	169	185	4,467	5,364	10	9	196	125	171	188	4,663	5,489
고른 기회 특별 전형 (정원내)	고른기회 대상자(통합)	73	69	4,179	3,649	1				73	69	4,179	3,649
	국가보훈대상자	44	48	677	806	5	7	13	46	48	53	690	852
	농어촌학생	6	6	209	240					6	6	209	240
	기초생활수급자, 차상위계층, 한부모가족 지원대상자	8	10	334	421					8	10	334	421
	특성화고교 졸업자	6	8	93	206					6	8	93	206
	특성화고 등을 졸업한 재직자	15	19	40	123	1	1			15	19	40	123
	서해5도	1	1	3	3					1	1	3	3
	만학도	14	9	173	78	5	3	30	26	16	11	203	104
	지역인재	83	81	15,906	13,087	11	11	221	212	83	81	16,127	13,299
	평생학습자	11	9	558	430	10	5	6	10	11	9	564	440
소계	261	260	22,172	19,043	33	27	270	294	267	267	22,442	19,337	
특별 전형 (정원외)	농어촌학생	171	175	8,550	8,730	166	163	967	738	188	190	9,517	9,468
	기초생활수급자, 차상위계층, 한부모가족 지원대상자	137	143	4,119	4,262	133	132	465	404	155	159	4,584	4,666
	특성화고교 졸업자	127	132	2,695	2,778	125	126	367	358	141	145	3,062	3,136
	특성화고 등을 졸업한 재직자	64	67	4,811	4,787	59	61	233	318	65	69	5,044	5,105
	장애인등 대상자	90	88	1,405	1,380	54	52	143	154	106	103	1,548	1,534
	서해5도	14	13	124	119	6	5	6	6	15	14	130	125
	제주특별자치도 특별전형	1	1	56	64	1	1			1	1	56	64
	위탁교육생	10	5			6	3	3		13	5	3	
	군위탁생	9	3			12	8			15	8		
	계약학과	3	2	162	162	2	2	18	18	3	3	180	180
	계약학과(재교육형)	3	1			4	3	40	50	6	4	40	50
계약학과(채용조건형)	8	7	158	176	10	7	125	94	10	7	283	270	

전형명	전형명(중분류)	수 시				정 시				전 체			
		대학수		모집인원		대학수		모집인원		대학수		모집인원	
		2020	2019	2020	2019	2020	2019	2020	2019	2020	2019	2020	2019
	소계	637	637	22,080	22,458	578	563	2,367	2,140	718	708	24,447	24,598
재외 국민 특별 전형 (정원외)	재외국민과 외국인(2% 이내)	129	119	4,359	4,015	33	32	107	108	136	128	4,466	4,123
	전교육과정 이수자(3월)	113	13	232	9	29	5		5	124	14	232	14
	부모 모두 외국인인 외국인(3월)	120	13	32	35	51	7	2	7	141	16	34	42
	북한이탈주민	99	15	97	6	29	6	5	5	111	17	102	11
	전교육과정 이수자(9월)	23	2				1			23	3		
	부모 모두 외국인인 외국인(9월)	72	7	20		1	2			73	8	20	
	소 계	556	169	4,740	4,065	143	53	114	125	608	186	4,854	4,190
합 계	2,145	1,751	268,776	265,862	1,005	892	79,090	82,972	2,312	1,884	347,866	348,834	

(4) 대학별 모집인원¹⁾

• 서울

권역	대 학	수 시					정 시								합계	
		정 원 내				정원 외	정 원 내						정원 외			
		학생부 교과	학생부 종합	논술 위주	실기 위주		수능위주			실기위주				학생부 교과		학생부 종합
가	나	다	가	나	다	가	나	다	가	나	다	가	나			
서울	가톨릭대	20	91	43		11	15	54							2	236
	감리교신학대	145	10		15	8		32							7	217
	건국대(서울)		1,342	451	28	375	393	565	97	77	39	20				3,387
	경기대	62	117	42	41	36			43	10	13				2	366
	경희대		2,223	714	336	692	569	678		142	70					5,424
	고려대(서울)	400	2,338		403	348		662							12	4,163
	광운대	151	674	206	16	233	220	89	310				21			1,920
	국민대	457	1,063		185	489	614	251	183	23	81	17				3,363
	덕성여대	173	233	299	50	79	215	190			50					1,289
	동국대(서울)		1,225	470	161	485	462	380							27	3,210
	동덕여대	404	226		351	96		170	146		49	164			100	1,706
	명지대	433	428		15	313		172	193		16	12				1,582
	삼육대	378	370		95	112	160		72	21		26				1,234
	상명대	294	405		110	204		384	88			21				1,506
	서강대		868	235		40	473								93	1,709
서경대	616			193	119			281	79	10	96			19	1,413	

1) 2020학년도 대학입학전형시행계획 주요사항 보도 첨부자료, 2018.5.1.

권역	대 학	수 시					정 시									합계
		정 원 내				정원 외	정 원 내						정원 외			
		학생부 교과	학생부 종합	논술 위주	실기 위주		수능위주			실기위주				학생부 교과	학생부 종합	
							가	나	다	가	나	다				
서울	서울과기대	420	558	270	76	267	368	383								2,342
	서울교대	60	140			39		155								394
	서울기독교대	78			23	10		10				19	7			147
	서울대		2,495			164	684								18	3,361
	서울시립대	202	727	142	4	102	528	46		61						1,812
	서울여대	196	530	150	75	117	315	68	232	16	13					1,712
	서울한영대	125			13	8			35	7						188
	성공회대	177	198			37		50	78							540
	성균관대		1,573	520	103	312	514	596							18	3,636
	성신여대	274	622	288	254	184	304	91		139	49	40			15	2,260
	세종대	460	553	348	85	287		762		10	113				72	2,690
	숙명여대	266	708	300	145	267	79	522		96					31	2,414
	송실대	475	938	296	50	268	398	69	374		22	64			106	3,060
	연세대(서울)		1,091	607	599	267		1,001			135					3,700
	이화여대	390	898	543	417	60	523			260					180	3,271
	장로회신학대	34	40		44	12		20			12				11	173
	중앙대	466	1,186	730	65	301	104	214	373		18				258	3,715
	총신대	63	161		13	41	78			47					5	408
	추계예술대				87			20		49	44	70			19	289
	케이씨대	159			29	22		3	77			13				303
	한국성서대	137	48			24			33				5			247
	한국외대	562	1,011	493	87	67	302	626	317						185	3,650
	한국체대	87			179		131			150					44	591
한성대	754	220		109	186	120		223	37					0	1,649	
한양대(서울)	288	1,078	376	199	210	192	578		98					167	3,186	
홍익대	397	671	397		232		123	806						75	2,701	
계	9,603	27,059	7,920	4,655	7,124	7,761	8,964	3,961	1,322	734	562	33	0	1,466	81,164	

• 중부권(경기·인천·강원)

권역	대 학	수 시					정 시									합계	
		정 원 내				정원 외	정 원 내						정원 외				
		학생부 교과	학생부 종합	논술 위주	실기 위주		수능위주			실기위주				학생부 교과	학생부 종합		
가	나	다	가	나	다	가	나	다	가	나	다	교과	종합				
경기	가천대	1,766	575		216	280	369	223	473	20		124				4,046	
	가톨릭대	250	620	132		125	249		177	45						1,598	
	강남대	166	757		91	138	194	201	35			47				1,629	
	경기대	675	871	130	103	166		150	615	20		40			18	2,788	
	경동대	570					8	102	30							710	
	단국대	383	589	350	214	253	60	273	301	5	38	70				2,536	
	대진대	607	518		128	157	183	200	51			106			35	1,985	
	루터대	75	3			6			8							92	
	명지대	320	449		140	78	227	105			95	68				1,482	
	서울신학대	209	92		69	40	90					42				542	
	서울장신대	86			17	13						10				126	
	성결대	880			82	91	221			17		28				1,319	
	수원가톨릭대	37				1	53									91	
	수원대	1,156			243	162		502			172	125				2,360	
	신경대	200			23	13			28							264	
	신한대	1,101	60		49	137	48	7	145		25	31				1,603	
	아세아연합신학대	162				14		16			8					200	
	아주대	290	985	212	12	170	10		358						108	2,145	
	안양대	454	231		29	134		142	120			36				1,146	
	예원예술대				63	22					37					122	
	용인대	483			534	163	10	385							8	1,583	
	을지대	591	103		53	70	134	99	10							1,060	
	중앙대	121	149	97	341	3	211	105		57	93				26	1,203	
	중앙승가대		60												62	2	124
	차의과학대	156	226			27		32	60							501	
	칼빈대	64			10	4						3	13			94	
	평택대	564	115		93	49	24	11		10		42				908	
	한경대	488	283		4	161			397			37				1,370	
	한국산업기술대	650	172	150		177	109	163	138							1,559	
	한국항공대	228	130	166		61	109	92	104							890	
한세대	270			58	34	119			120					40	641		
한신대	687	313			102	99		74							1,275		
한양대(ERICA)	341	333	387	107	180	367	174		118	3				74	2,084		
협성대	713	40		120	55	30		50		55					1,063		

권역	대 학	수 시					정 시									합계
		정 원 내				정원 외	정 원 내									
		학생부 교과	학생부 종합	논술 위주	실기 위주		수능위주			실기위주			학생부 교과	학생부 종합	정원 외	
가	나	다	가	나	다	가	나	다	교과	종합	외					
인천	경인교대		348			48		250							14	660
	안양대(인천)	82						20	21							123
	인천가톨릭대	57			64	15			19		26					181
	인천대	874	654		148	121	414		336	50		21			136	2,754
	인하대	710	1,309	562	98	445	259	264	178		8	26				3,859
강원	가톨릭관동대	1,319	292		207	198		72	182			20				2,290
	강릉원주대	775	549		117	110	4		388							1,943
	강원대	2,271	636		136	285	372	616	304	109	57					4,786
	경동대	862				133	162	41	12							1,210
	상지대	980	222		154	93	75	71	135	70						1,800
	연세대(원주)		708	314		114	29	379			40					1,584
	춘천교대		162			25		159								346
	한라대	781				49		76	41							947
	한림대	472	838		36	104	171	137	32		25					1,815
	계	23,926	13,392	2,500	3,759	4,826	4,410	5,067	4,822	678	645	876	13	62	461	65,437

• 충청권(대전·세종·충남·충북)

권역	대 학	수 시					정 시									합계
		정 원 내				정원 외	정 원 내									
		학생부 교과	학생부 종합	논술 위주	실기 위주		수능위주			실기위주			학생부 교과	학생부 종합	정원 외	
가	나	다	가	나	다	가	나	다	교과	종합	외					
대전	건양대	503	215			52	72	50								892
	대전대	1,421	338		99	155	174	60			53					2,300
	대전신학대	50							10							60
	목원대	1,125	161		400	104	7	57	23	39	58				2	1,976
	배재대	1,534	176		92	117	18	138	31		18	51				2,175
	우송대	1,564	334		20	157	15	26	48							2,164
	을지대	22				6		18								46
	충남대	1,669	499		35	378	520	569		138					15	3,823
	침례신학대	291			37	27			18			18				391
	한남대	1,389	760		219	200	154	129		27					10	2,888
	한밭대	907	479		52	206	190	181			40					2,055
세종	고려대(세종)	649			158	54	143	139	233						68	1,444
	대전가톨릭대	12			2	28									2	44
	홍익대	382	411		30	55	81		413						41	1,413

권역	대 학	수 시					정 시									합계
		정 원 내				정원 외	정 원 내						정원 외			
		학생부 교과	학생부 종합	논술 위주	실기 위주		수능위주			실기위주				학생부 교과	학생부 종합	
							가	나	다	가	나	다				
충남	건양대	550	174		82	78	25	20	26							955
	공주교대	80	105			34		170								389
	공주대	1,369	719		94	255	555								128	3,120
	금강대	105			10	2			30						5	152
	나사렛대	899	20		98	174	148			20		28				1,387
	남서울대	1,449	300		217	141		123	59	47		6				2,342
	단국대	780	523		245	197	184	293	236	10	18	58				2,544
	백석대	1,500	267		418	235	162	209		130	111					3,032
	상명대	520	182		241	89	15	187			160					1,394
	선문대	1,194	451		73	163		138	171			32				2,222
	순천향대	889	736		79	216		231	349			71				2,571
	중부대	1,318	114		379	108	70		26	33	3					2,051
	청운대	924	131		70	86	106			75			4			1,396
	한국기술교육대	136	270	230		60	86	86	28							896
	한서대	350	761		147	109	29		184		45	63				1,688
	호서대	1,742	363		190	198	435	44	5	106		5				3,088
충북	건국대(글로벌)	536	356		184	117			346			133				1,672
	극동대	762	30		96	62						55				1,005
	꽃동네대	55	40			7		13								115
	서원대	1,371			56	188			168			28				1,811
	세명대	1,401	121		115	103		114	69		65			3		1,991
	유원대	901			39	86	27		6			1				1,060
	중원대	827			85	58	55			13						1,038
	청주교대		162			25		124								311
	청주대	1,816			189	196	192	71	231	75	44	40				2,854
	충북대	1,131	747		4	295	567	255		38						3,037
	한국교원대		347			47		202								596
	한국교통대	793	523		43	174	312	243		6						2,094
소 계		34,916	10,815	230	4,296	5,016	4,370	3,890	2,710	757	562	642	4	274	68,482	

• 영남권(대구·경북·부산·울산·경남)

권역	대 학	수 시					정 시									합계
		정 원 내				정원 외	정 원 내									
		학생부 교과	학생부 종합	논술 위주	실기 위주		수능위주			실기위주			학생부 교과	학생부 종합	정원 외	
							가	나	다	가	나	다				
대구	경북대	1,136	926	778	124	416	820	816		14					10	5,040
	계명대	2,001	1,071		614	437	398		373	150					3	5,047
	대구교대		217			36		166								419
경북	경운대	953	94		37	62		43	57							1,246
	경일대	1,177	127		95	137	94	10	69		17	3			10	1,739
	경주대	693			40	41	50									824
	금오공대	471	351			130	160	228							10	1,350
	김천대	733	21		25	45	44									868
	대구가톨릭대	1,679	564		277	208		97	169		22	56				3,072
	대구대	2,431	943		222	583	131	185	72		60	27		6	14	4,674
	대구예술대	83			252	15				25	35	26	9		6	451
	대구한의대	1,125	137		22	83	87	101	40			8			20	1,623
	대신대	61			32							8	15			116
	동국대(경주)	898	365		81	131	120		257	23		20			24	1,919
	동양대	781			149	56	15	35				48				1,084
	안동대	931	158		65	119	156	151								1,580
	영남대	2,492	566		370	318	26	420	607		71	8				4,878
	영남신학대	91				6							24		2	123
	위덕대	800				45		13	12							870
	포항공과대		320			10										330
한동대		600		130	54										784	
부산	경성대	1,463	378		324	163	217	260			43	61			2,909	
	고신대	613	120		60	68		23	60			10			954	
	동명대	1,498	125		34	155	18	67	72	7					1,976	
	동서대	1,570	119		219	283	323	89		53	62				2,718	
	동아대	1,748	1,400		243	352	335	248		55	35				4,416	
	동의대	1,928	779		172	275	242	314	69	40	52				3,871	
	부경대	1,385	847		9	384	503	452		52	25				3,657	
	부산가톨릭대	220	598			68	68	32								986
	부산교대		201			31		156								388
	부산대	1,275	601	679	189	328	876	630								4,578
	부산외대	1,469	12		97	141	93	66	108	9						1,995
	신라대	1,609	145		118	142	14	121	103		32					2,284
	영산대	646	71		46	85			26			31				905
인제대	42	7			15	30									94	
한국해양대	933	187		4	32	165		151						79	1,551	

권역	대 학	수 시					정 시									합계
		정 원 내				정원 외	정 원 내						정원 외			
		학생부 교과	학생부 종합	논술 위주	실기 위주		수능위주			실기위주				학생부 교과	학생부 종합	
							가	나	다	가	나	다				
울산	울산대	1,318	775	12	222	221	74	243	14	18	28	18	20			2,963
	가야대	601				34			37							672
	경남과학기술대	843			29	90		252	73				9			1,296
	경남대	2,518	69		30	159	10	200	86							3,072
	경상대	1,184	1,054		46	279	676		73						20	3,332
	부산장신대	68				5										73
	영산대	609	34			50			38							731
	인제대	1,013	851		34	142	155		19	20						2,234
	진주교대		216			27		103								346
	창신대	438			27	27	33			2						527
	창원대	882	254		61	244	230		235			101				2,007
	한국국제대	677			54	40						5			10	786
소 계		45,086	15,303	1,469	4,553	6,772	6,163	5,521	2,820	468	482	430	77	6	208	89,358



• 호남·제주권(광주·전남·전북·제주)

권역	대 학	수 시					정 시									합계
		정 원 내				정원 외	정 원 내									
		학생부 교과	학생부 종합	논술 위주	실기 위주		수능위주			실기위주			학생부 교과	학생부 종합	정원 외	
							가	나	다	가	나	다				
광주	광신대	65			25					8			24		6	128
	광주교대		209			27		118								354
	광주대	1,600			24	90	5	18								1,737
	광주여대	891				49	4									944
	남부대	680				48	22	5								755
	송원대	695			32	38	51	22							4	842
	전남대	1,463	801			268	388	445		85						3,450
	조선대	2,063	973		320	379	551	349		17	100		4			4,756
	호남대	1,539				85		25								1,649
	호남신학대	78			30		10			30			5			153
전남	광주가톨릭대	24					16									40
	동신대	1,398	45		33	85	45		27							1,633
	목포가톨릭대	103	7			6	10									126
	목포대	885	386		34	89	75		177			34			32	1,712
	목포해양대	516				51	111	44	23							745
	세한대	650	88		120	53	7	25		64	10					1,017
	순천대	708	534		71	182	50		205			27				1,777
	영산선학대		22			2								28		52
	전남대	390	223			56	73	65								807
	초당대	707				41	15		30							793
전북	한려대	265				18		68								351
	군산대	849	388		91	130			392	15						1,865
	예수대	95				6			30						5	136
	예원예술대	18			117					14	61					210
	우석대	736	606		201	120	59	96	20	2	5	3			2	1,850
	원광대	1,926	859		256	188	51	266	147	32		4				3,729
	전북대	1,807	546		71	395	702	677			36					4,234
	전주교대	70	8						208						23	309
	전주대	1,339	816		68	165	89	40	106			50	11			2,684
	한일장신대	168			24	33		9			3		15			252
제주	호원대	809			101	63		80		97		24				1,174
	제주국제대	515				89	115									719
	제주대	890	328		75	326		339	439		5	40				2,442
소 계		23,942	6,839	0	1,693	3,082	2,449	2,899	1,596	279	305	158	83	28	72	43,425

4. 전년대비 변경사항

가. 전년도 대비 수시모집 지역별, 전형유형별 모집인원 변화

- (1) 학생부교과전형의 경우 모집인원이 증가한 지역은 경북(922명), 부산(840명), 대전(735명), 강원(617명), 충남(506명), 충북(490명) 등 대부분 지역에서 증가하였고 감소된 지역은 경기(888명), 울산(389명), 광주(159명), 제주(90명), 세종(16명) 등 5개 지역으로 전국적으로는 3,241명이 증가하였다.
- (2) 학생부종합전형에서 모집인원이 증가한 지역은 울산(407명), 광주(376명), 경남(339명), 경북(315명), 서울(264명) 등이고 감소한 지역은 부산(722명), 충북(300명), 인천(154명), 대구(131명), 강원(123명) 등이고 전국적으로는 102명이 증가하였다.
- (3) 실기전형은 부산(248명), 충남(198명) 등이 증가하였고, 서울(447명), 강원(153명) 등에서는 감소하여 전국적으로는 126명이 증가하였다.
- (4) 논술전형은 감소추세를 보이고 있다. 서울(970명), 경기(214명), 부산(48명), 강원(36명), 대구(32명), 충남(11명), 울산(4명), 인천(2명) 등 8개 지역에서 축소되어 총 1,317명이 감소되었다.

수시	학생부교과			학생부종합			실 기			논 술		
	2020	2019	증감	2020	2019	증감	2020	2019	증감	2020	2019	증감
서울	10,477	10,419	58	31,583	31,319	264	4,695	5,142	▼447	7,932	8,902	▼970
인천	1,853	1,749	104	2,685	2,839	▼154	316	271	45	562	564	▼2
경기	15,193	16,081	▼888	8,707	8,689	18	2,836	2,749	87	1,474	1,688	▼214
강원	7,850	7,233	617	3,976	4,099	▼123	654	807	▼153	314	350	▼36
대전	11,098	10,363	735	3,488	3,566	▼78	973	929	44			
세종	1,064	1,080	▼16	448	426	22	188	184	4			
충남	14,882	14,376	506	5,727	5,809	▼82	2,445	2,247	198	230	241	▼11
충북	10,510	10,020	490	2,569	2,869	▼300	814	746	68			
대구	3,307	3,037	270	2,735	2,866	▼131	738	712	26	793	825	▼32
경북	16,618	15,696	922	4,774	4,459	315	1,805	1,762	43			
부산	17,589	16,749	840	6,377	7,099	▼722	1,661	1,413	248	679	727	▼48
울산	1,466	1,855	▼389	795	388	407	222	212	10	12	16	▼4
경남	9,385	9,340	45	2,855	2,516	339	281	352	▼71			
광주	9,772	9,931	▼159	2,205	1,829	376	431	426	5			
전남	6,023	5,871	152	1,451	1,470	▼19	258	296	▼38			
전북	8,134	8,090	44	3,838	3,867	▼29	981	926	55			
제주	1,494	1,584	▼90	612	613	▼1	79	77	2			
합계	148,735	145,493	3,241	86,845	86,742	102	21,397	21,270	126	14,016	15,332	▼1,317

나. 전년도 대비 정시모집 지역별, 전형유형별 모집인원 변화

- (1) 학생부교과전형은 경기가 13명에서 46명으로, 서울이 33명에서 34명으로 1명 증가하였고, 경북이 140명에서 82명으로, 전북이 67명에서 50명으로 감소하는 등 큰 변화는 없었다.
- (2) 학생부종합전형은 서울에서만 126명에서 97명으로 29명이 감소하였고, 대전(3명), 경북(20명)에서만 증가되고 다른 지역에서는 변화가 없었다.
- (3) 실기전형은 서울에서만 2,778명에서 2,672명으로 102명, 경기 115명, 부산 112명 등 대부분의 지역에서 감소하였다.
- (4) 수능전형의 경우 서울에서 1,114명, 인천에서 200명 등 2개 지역에서만 증가하였고, 경북(1,124명), 충남(698명), 경기(584명), 대전(492명) 등 대부분의 지역에서 모집인원이 감소하였다.

수시	학생부교과			학생부종합			실 기			수 능		
	2020	2019	증감	2020	2019	증감	2020	2019	증감	2020	2019	증감
서울	33	34	▼1	97	126	▼29	2,676	2,778	▼102	21,978	20,864	1,114
인천							133	163	▼30	1,904	1,704	200
경기	46	13	33	62	62	-	1,753	1,868	▼115	8,905	9,489	▼584
강원							321	351	▼30	3,458	3,776	▼318
대전				3		3	442	488	▼46	2,530	3,022	▼492
세종										1,146	1,156	▼10
충남	4	8	▼4	120	120	-	1,021	1,107	▼86	4,443	5,141	▼698
충북							498	536	▼38	2,998	3,288	▼290
대구							164	193	▼29	2,586	2,718	▼132
경북	82	140	▼58	30	10	20	459	552	▼93	3,473	4,597	▼1,124
부산				76	76	-	567	679	▼112	5,934	6,203	▼269
울산	20	22	▼2				64	102	▼38	331	340	▼9
경남	9	17	▼8	20	20	-	128	142	▼14	2,220	2,587	▼367
광주	37	31	6				241	247	▼6	2,017	2,115	▼98
전남				28	28	-	135	158	▼23	1,066	1,126	▼60
전북	50	67	▼17				322	389	▼67	3,000	3,008	▼8
제주							45	45	-	893	907	▼14
합계	2,301	2,351	▼51	2,456	2,461	▼6	10,989	11,817	▼829	70,902	73,024	▼3,159

다. 전년도 대비 정시모집 수능전형 지역별 군별 모집인원 변화

- (1) 가군 모집인원은 전년대비 26,616명에서 25,682명으로 934명이 감소하였다. 지역별로는 서울(365명), 울산(74명), 인천(45명), 광주(10명), 대전(8명), 전북(2명)에서 증가되었고, 경북(391명), 충남(356명), 강원(260명), 경기(120명) 등에서는 감소되었다.
- (2) 나군 모집인원은 전년대비 27,479명에서 26,766명으로 713명 감소되었다. 지역별로는 서울(736명), 인천(130명), 부산(115명) 등에서 증가되었고, 경북(468명), 경기(366명), 충남(215명) 등에서는 감소되었다.
- (3) 다군 모집인원은 전년대비 17,946명에서 16,434명으로 1,512명이 감소되었다. 지역별로는 서울(13명), 강원(58명), 인천(25명), 울산(14명)에서 증가되었고, 부산(330명), 대전(312명), 경북(265명) 등 대부분의 지역에서 감소되었다.

구 분	가 군			나 군			다 군			증 감
	2020	2019	증감	2020	2019	증감	2020	2019	증감	
서울	8,197	7,832	365	9,446	8,710	736	4,335	4,322	13	1,114
인천	747	702	45	543	413	130	614	589	25	200
경기	2,884	3,004	▼120	2,860	3,226	▼366	3,161	3,259	▼98	▼584
강원	813	1,073	▼260	1,551	1,667	▼116	1,094	1,036	58	▼318
대전	1,167	1,159	8	1,233	1,421	▼188	130	442	▼312	▼492
세종	272	277	▼5	161	165	▼4	713	714	▼1	▼10
충남	1,823	2,179	▼356	1,501	1,716	▼215	1,119	1,246	▼127	▼698
충북	1,153	1,206	▼53	1,024	1,070	▼46	821	1,012	▼191	▼290
대구	1,228	1,297	▼69	982	994	▼12	376	427	▼51	▼132
경북	885	1,276	▼391	1,283	1,751	▼468	1,305	1,570	▼265	▼1,124
부산	2,884	2,938	▼54	2,458	2,343	115	592	922	▼330	▼269
울산	74		74	243	340	▼97	14		14	▼9
경남	1,104	1,146	▼42	555	741	▼186	561	700	▼139	▼367
광주	1,033	1,023	10	984	1,092	▼108				▼98
전남	402	482	▼80	202	139	63	462	505	▼43	▼60
전북	901	899	2	1,401	1,388	13	698	721	▼23	▼8
제주	115	123	▼8	339	303	36	439	481	▼42	▼14
합계	25,682	26,616	▼934	26,766	27,479	▼713	16,434	17,946	▼1,512	▼3,159

※ 2020학년도 모집인원은 2018.7월 기준 대교협 자료로 정원의 모집인원이 포함되어 있어 보도자료와 차이가 있을 수 있음. 2019 모집인원은 2017.5월 기준 대교협 자료로 작성되었음.

라. 전년도 대비 정시모집 실기전형 지역별 군별 모집인원 변화

(1) 실기전형은 가군에서 224명 감소, 나군에서 442명 감소, 다군에서 163명 감소로 3개 군 모두에서 모집인원이 감소되었다.

구 분	가 군			나 군			다 군			증 감
	2020	2019	증감	2020	2019	증감	2020	2019	증감	
서울	1,367	1,408	▼41	742	787	▼45	567	583	▼16	34
인천	50	60	▼10	34	54	▼20	49	49	-	▼30
경기	455	469	▼14	489	519	▼30	809	880	▼71	▼115
강원	179	194	▼15	122	157	▼35	20		20	▼30
대전	204	254	▼50	116	141	▼25	122	93	29	▼46
충남	421	463	▼42	337	329	8	263	315	▼52	▼86
충북	132	105	27	109	183	▼74	257	248	9	▼38
대구	164	193	▼29							▼29
경북	48	67	▼19	206	204	2	205	281	▼76	▼93
부산	216	304	▼88	249	277	▼28	102	98	4	▼112
울산	18	22	▼4	28	61	▼33	18	19	▼1	▼38
경남	22	31	▼9				106	111	▼5	▼14
광주	56	52	4	185	195	▼10				▼6
전남	64	64	-	10	33	▼23	61	61	-	▼23
전북	160	94	66	105	234	▼129	57	61	▼4	▼67
제주				5	5	-	40	40	-	-
합 계	3,556	3,780	▼224	2,737	3,179	▼442	2,676	2,839	▼163	▼829

※ 2020학년도 모집인원은 2018.7월 기준 대교협 자료로 정원외 모집인원이 포함되어 있어 보도자료(정원내)와 차이가 있을 수 있음. 2019 모집인원은 2017.5월 기준 대교협 자료로 작성되었음.

마. 정시모집 군별 모집 대학²⁾

- (1) 가군 모집대학은 가군 21개 대학, 가/나군 34개 대학, 가/다군 34개 대학, 가/나/다군 62개 대학으로 총 138개 대학에서 수능위주로 25,153명, 실기위주로 3,504명을 선발한다.
- (2) 나군 모집대학은 나군 21개 대학, 가/나군 34개 대학, 나/다군 21개 대학, 가/나/다군 62개 대학으로 총 138개 대학에서 수능위주로 26,341명, 실기위주로 2,728명을 선발한다.
- (3) 다군 모집대학은 다군 17개 대학, 가/다군 21개 대학, 나/다군 21개 대학, 가/나/다군 62개 대학으로 총 121개 대학에서 15,909명, 실기위주로 2,668명을 선발한다.

분할모집 군	대 학
가 (21개교)	경주대, 공주대, 광신대, 광주가톨릭대, 김천대, 대전가톨릭대, 목포가톨릭대, 부산장신대, 서강대, 서울대, 수원대, 가톨릭대, 영남신학대, 이화여대, 제주국제대, 종원대, 창신대, 청운대, 총신대, 한국체대, 한세대, 호남신학대
나 (21개교)	감리교신학대, 경인교대, 고려대(서울), 공주교대, 광주교대, 꽃동네대, 대구교대, 부산교대, 서울교대, 아세아연합신학대, 연세대(서울), 장로회신학대, 전주교대, 중앙승가대, 진주교대, 청주교대, 춘천교대, 한국교원대, 한려대, 한일장신대, 호남대
다 (17개교)	가야대, 건국대(글로벌), 금강대, 대신대, 대전신학대, 루터대, 서울장신대, 서원대, 영산대, 영산선학대, 예수대, 침례신학대, 칼빈대, 한경대, 한국국제대, 한국성서대, 한동대
가/나 (34개교)	경북대, 경희대, 광주대, 광주여대, 금오공대, 남부대, 덕성여대, 동국대(서울), 동서대, 동아대, 백석대, 부산가톨릭대, 부산대, 서울과기대, 서울시립대, 성균관대, 세종대, 세한대, 송원대, 숙명여대, 안동대, 연세대(원주), 예원예술대, 용인대, 전남대, 전북대, 조선대, 충남대, 충북대, 한국교통대, 한남대, 한양대(ERICA), 한양대(서울), 호원대
가/다 (21개교)	강릉원주대, 경상대, 계명대, 군산대, 나사렛대, 동국대(경주), 동신대, 목포대, 삼육대, 서울신학대, 서울한영대, 성결대, 순천대, 아주대, 유원대, 인제대, 인천대, 창원대, 한국해양대, 한성대, 한신대
나/다 (21개교)	가톨릭관동대, 경남과학기술대, 경운대, 고신대, 극동대, 대구가톨릭대, 동덕여대, 서울기독대, 선문대, 성공회대, 세명대, 수원대, 순천향대, 신경대, 안양대, 위덕대, 인천가톨릭대, 제주대, 차의과학대, 케이씨대, 한라대
가/나/다 (62개교)	가천대, 가톨릭대, 강남대, 강원대, 건국대(서울), 건양대, 경기대, 경남대, 경동대, 경성대, 경일대, 고려대(세종), 광운대, 국민대, 남서울대, 단국대, 대구대, 대구예술대, 대구한의대, 대전대, 대진대, 동명대, 동양대, 동의대, 명지대, 목원대, 목포해양대, 배재대, 부경대, 부산외대, 상명대, 상지대, 서경대, 서울여대, 성신여대, 숭실대, 신라대, 신한대, 영남대, 우석대, 우송대, 울산대, 원광대, 을지대, 인하대, 전주대, 중부대, 중앙대, 청주대, 초당대, 추계예술대, 평택대, 한국기술교육대, 한국산업기술대, 한국외대, 한국항공대, 한림대, 한밭대, 한서대, 협성대, 호서대, 흥익대

2) 수능과 실기위주 전형 모집인원은 보도자료 기준임

바. 정시모집 대학수학능력시험 성적 반영비율³⁾

(1) 정시모집에서 수능 100%로 선발하는 대학은 136개 대학으로 전년도 124개교에서 12개 대학이 증가되었다. 수능 80% 이상인 대학은 15개교로 전년도 30개교에서 15개 대학이 감소하였고, 수능 60% 이상인 대학은 21개교로 전년도 24개교에서 3개 대학이 감소하였다.

반영비율	대 학
100% (136개교)	가천대, 가톨릭관동대, 가톨릭대, 강남대, 강릉원주대, 강원대, 건국대(글로벌), 건양대, 경기대, 경남과학기술대, 경남대, 경북대, 경상대, 경성대, 경운대, 경일대, 경희대, 계명대, 고려대, 고려대(세종), 고신대, 공주대, 광운대, 광주대, 군산대, 극동대, 금강대, 금오공대, 꽃동네대, 나사렛대, 남부대, 남서울대, 단국대, 대구가톨릭대, 대구교대, 대구대, 대구한의대, 대전대, 대전대, 덕성여대, 동국대(경주), 동덕여대, 동명대, 동서대, 동신대, 동아대, 동양대, 동의대, 명지대, 목원대, 목포가톨릭대, 목포대, 목포해양대, 배재대, 부경대, 부산가톨릭대, 부산대, 부산외대, 삼육대, 상명대, 상지대, 서강대, 서경대, 서울교대, 서울대, 서울시립대, 서울여대, 서울장신대, 서원대, 성공회대, 성균관대, 성신여대, 세명대, 세종대, 송원대, 수원대, 숙명여대, 순천대, 순천향대, 송실대, 신라대, 신한대, 아주대, 안동대, 안양대, 연세대(서울), 연세대(원주), 영남대, 우석대, 우송대, 울산대, 원광대, 유원대, 을지대, 이화여대, 인제대, 인천가톨릭대, 인천대, 인하대, 전남대, 전주교대, 전주대, 제주대, 조선대, 중부대, 중앙대, 중원대, 차의과학대, 창원대, 춘천교대, 충북대, 케이씨대, 평택대, 한경대, 한국교통대, 한국기술교육대, 한국산업기술대, 한국외대, 한국체대, 한국항공대, 한국해양대, 한남대, 한동대, 한라대, 한림대, 한밭대, 한서대, 한성대, 한세대, 한신대, 한양대(서울), 한양대(ERICA), 협성대, 호남대, 호서대, 홍익대
80% ~ 100% (15개교)	건국대, 경주대, 김천대, 동국대, 백석대, 서울신학대, 선문대, 신경대, 영산대, 용인대, 장로회신학대, 청운대, 청주대, 초당대, 한려대
60% ~ 80% (21개교)	가야대, 경동대, 광주가톨릭대, 광주여대, 대전신학대, 부산교대, 부산장신대, 서울한영대, 세한대, 수원가톨릭대, 아세아연합신학대, 예수대, 위덕대, 제주국제대, 진주교대, 창신대, 추계예술대, 한국국제대, 한국성서대, 한일장신대, 호원대
40% ~ 60% (5개교)	대전가톨릭대, 루터대, 서울기독대, 성결대, 호남신학대

3) 2020학년도 수능위주 - 일반전형, 2019학년도 일반전형 인문사회계 기준

사. 정시모집 대학수학능력시험 성적 활용지표⁴⁾

(1) 정시모집에서 대학수학능력시험 성적 중 등급을 활용하는 대학은 16개교로 전년과 동일하다. 백분위를 반영하는 대학은 109개교로 1개교가 감소하였다. 표준점수를 활용하는 대학은 41개 대학으로 전년도 44개교에서 3개교가 감소하였다. 등급과 백분위를 반영하는 대학은 3개교로 전년 5개대에서 2개교 감소하였고, 등급과 표준점수를 반영하는 대학은 6개교로 1개교 감소, 백분위와 표준점수를 반영하는 대학은 21개교로 1개 대학 감소, 등급과 백분위, 표준점수를 반영하는 대학은 6개교로 1개 대학이 증가되었다.

구 분	대 학
등급 (16개교)	경동대, 광신대, 광주여대, 대구예술대, 대전신학대, 루터대, 서울기독대, 서울한영대, 세한대, 송원대, 예원예술대, 유원대, 칼빈대, 평택대, 호남신학대, 호원대
백분위 (109개교)	가야대, 가천대, 가톨릭관동대, 강남대, 강원대, 건국대(글로벌), 건양대, 경기대, 경남대, 경운대, 경인교대, 경일대, 경주대, 계명대, 공주대, 광주가톨릭대, 광주교대, 광주대, 국민대, 군산대, 극동대, 금강대, 금오공대, 김천대, 꽃동네대, 나사렛대, 남부대, 남서울대, 단국대, 대구가톨릭대, 대전가톨릭대, 대전대, 대진대, 덕성여대, 동덕여대, 동신대, 동양대, 명지대, 목원대, 목포가톨릭대, 목포해양대, 배재대, 백석대, 부산교대, 부산장신대, 삼육대, 상명대, 상지대, 서경대, 서울신학대, 서울여대, 서원대, 선문대, 성결대, 성공회대, 성신여대, 세명대, 수원대, 숙명여대, 순천대, 순천향대, 신한대, 아세아연합신학대, 안동대, 안양대, 영남대, 예수대, 용인대, 우석대, 우송대, 위덕대, 을지대, 인천가톨릭대, 인천대, 장로회신학대, 전주대, 제주국제대, 제주대, 조선대, 중부대, 중원대, 진주교대, 차의과학대, 창신대, 창원대, 청운대, 청주대, 초당대, 추계예술대, 케이씨대, 한경대, 한국교통대, 한국기술교대, 한국산업기술대, 한국성서대, 한남대, 한동대, 한라대, 한려대, 한림대, 한밭대, 한서대, 한성대, 한세대, 한신대, 한일장신대, 협성대, 호남대, 호서대
표준점수 (41개교)	경남과학기술대, 가톨릭대, 공주교대, 경상대, 경성대, 고신대, 대구가톨릭대, 대구교대, 대구대, 대구한의대, 동국대(경주), 동명대, 동서대, 동아대, 동의대, 부경대, 부산외대, 상명대, 서울과기대, 서울교대, 서울장신대, 세종대, 수원가톨릭대, 송실대, 신경대, 신라대, 영산대, 원광대, 이화여대, 인제대, 전남대, 청주교대, 춘천교대, 충남대, 충북대, 한국국제대, 한국체대, 한국항공대, 한국해양대, 한양대(ERICA), 홍익대
등급 + 백분위 (3개교)	강릉원주대, 목포대, 울산대
등급 + 표준점수 (6개교)	고신대, 부산가톨릭대, 서울시립대, 아주대, 연세대(서울), 연세대(원주) ⁵⁾
백분위 + 표준점수 (21개교)	가톨릭대, 건국대(서울), 경북대, 경희대, 고려대(서울), 광운대, 단국대, 동국대(서울), 동의대, 부산대, 서강대, 서울대, 성균관대, 세종대, 송실대, 인하대, 전북대, 전주교대, 중앙대, 한림대, 한양대(서울)
등급 + 백분위 + 표준점수 (6개교)	고려대(세종), 서울시립대, 연세대(서울), 연세대(원주), 울산대, 한국외대

4) 2020학년도 수능위주 - 일반전형, 2019학년도 일반전형 인문사회계 기준

5) 서울시립대, 연세대(서울, 원주): 등급 + 표준점수 반영은 실기위주, 등급 + 백분위 + 표준점수 반영은 수능위주 일반전형임.

아. 지역인재 전형

(1) 권역별 모집인원

• 권역별 모집인원을 보면 일반학생의 경우 1,927명이 증가되었는데, 부산·울산·경남권에서 130명이 감소한 것을 제외하면 모든 권역에서 증가되었다. 대구·경북권이 1,044명, 호남권이 496명으로 크게 증가되었다. 의·치·한의 경우 47명이 증가되었는데, 호남권에서만 328명이 감소하였고 충청권 191명, 제주권 136명 등 모두 권역에서 증가하였다.

지 역	수 시		정 시		합 계		2019		증 감	
	일반	의치한	일반	의치한	일반	의치한	일반	의치한	일반	의치한
강원권	1,968	52	18		1,986	52	1,710	35	276	17
대구·경북권	3,550	158			3,550	158	2,506	143	1,044	15
부산·울산·경남권	1,303	166		27	1,303	193	1,433	177	▼130	16
제주권	269	100	45	48	314	148	245	12	69	136
충청권	4,880	261		77	4,880	338	4,708	147	172	191
호남권	3,119				3,119		2,697	328	496	▼328
합 계	15,089	737	63	152	15,152	889	13,299	842	1,927	47

(2) 대학별 모집인원

가) 일반학생의 경우 대구대(353명), 동신대(332명), 대구가톨릭대(307명) 등 38개 대학에서 증가하였고, 목포대(96명), 서원대(80명), 원광대(80명) 등 34개 대학에서 감소하였다.

나) 의치한의 경우 전남대(20명), 전북대(16명), 경상대(11명) 등 13개 대학의 모집인원이 증가하였고, 조선대(8명), 건양대(5명), 동신대(5명), 우석대(2명)에서 감소하였다.

대 학	권 역	2020학년도						2019학년도		증 감		
		수 시		정 시		합 계		합계	총인원	의치한	총인원	의치한
		일반	의치한	일반	의치한	일반	의치한					
가톨릭관동대	강원권	235	8			235	8	243			235	8
강릉원주대	강원권	455	6			455	6	461	355	6	100	
강원대	강원권	859				859		859	864		▼5	
건국대(글로벌)	충청권	46				46		46	23		23	
건양대	충청권	174	20			174	20	194	225	25	▼51	▼5
경동대	강원권	63				63		63	63			
경북대	대구·경북권	223	65			223	65	288	60	60	163	5
경상대	부산·울산·경남권	260	19		17	260	36	296	275	25	▼15	11
경운대	대구·경북권	129				129		129	93		36	
경일대	대구·경북권	110				110		110	75		35	
경주대	대구·경북권	23				23		23	28		▼5	
계명대	대구·경북권	1053	25			1053	25	1,078	989	21	64	4
고려대(세종)	충청권	40				40		40			40	

대 학	권 역	2020학년도						2019학년도		증 감		
		수 시		정 시		합 계		합계	총인원	의치한	총인원	의치한
		일반	의치한	일반	의치한	일반	의치한					
고신대	부산·울산·경남권		20				20	20	20		▼20	
공주교대	충청권	70				70	70	70				
공주대	충청권	191				191	191	178		13		
광주교대	호남권	75				75	75	20		55		
광주대	호남권	544				544	544	512		32		
광주여대	호남권	31				31	31	15		16		
군산대	호남권	192				192	192	128		64		
금오공대	대구·경북권	151				151	151	150		1		
김천대	대구·경북권	21				21	21	21				
나사렛대	충청권	60				60	60	50		10		
남서울대	충청권	246				246	246	234		12		
대구가톨릭대	대구·경북권	439	15			439	15	454	132	15	307	
대구교대	대구·경북권	120				120		120	80		40	
대구대	대구·경북권	842				842		842	489		353	
대구한의대	대구·경북권	95	16			95	16	111	131	15	▼36	1
대전대	충청권	168			8	168	8	176	210	8	▼42	
동국대(경주)	대구·경북권	4	12			4	12	16	16	12	▼12	
동신대	호남권	840	5			840	5	845	508	10	332	▼5
동아대	부산·울산·경남권		30		10		40	40	35	35	▼35	5
동양대	대구·경북권	6				6		6	8		▼2	
동의대	부산·울산·경남권	236	10			236	10	246	244	10	▼8	
목원대	충청권	185				185		185	180		5	
목포가톨릭대	호남권	6				6		6	6			
목포대	호남권	74				74		74	170		▼96	
배재대	충청권	111				111		111	150		▼39	
백석대	충청권	210		45		255		255	237		18	
부경대	부산·울산·경남권	50				50		50	50			
부산가톨릭대	부산·울산·경남권	107				107		107	96		11	
부산교대	부산·울산·경남권	89				89		89	89			
부산대	부산·울산·경남권	100	55			100	55	155	126	55	▼26	
상지대	강원권	64	9			64	9	73	86	2	▼22	7
서원대	충청권	45				45		45	125		▼80	
선문대	충청권	367				367		367	392		▼25	
세명대	충청권	25	12			25	12	37	102	6	▼77	6
순천대	호남권	362				362		362	365		▼3	
순천향대	충청권	236	27			236	27	263	267	27	▼31	
안동대	대구·경북권	274				274		274	154		120	

대 학	권 역	2020학년도						2019학년도		증 감		
		수 시		정 시		합 계		합계	총인원	의치한	총인원	의치한
		일반	의치한	일반	의치한	일반	의치한					
연세대(원주)	강원권	60	14			60	14	74	74	14	▼14	
영남대	대구·경북권		25				25	25	20	20	▼20	5
우석대	호남권	5	7			5	7	12	14	9	▼9	▼2
우송대	충청권	166				166		166	90		76	
울산대	부산·울산·경남권		4				4	4	4	4	▼4	
원광대	호남권	93	84			93	84	177	173	80	▼80	4
을지대	충청권		12				12	12	12	12	▼12	
인제대	부산·울산·경남권		28				28	28	28	28	▼28	
전남대	호남권	495	50		18	495	68	563	472	48	23	20
전북대	호남권	25	64		29	25	93	118	102	77	▼77	16
전주교대	호남권	8				8		8			8	
제주대	제주권	269	6		6	269	12	281	245	12	24	
조선대	호남권	405	51		30	405	81	486	159	89	246	▼8
중부대	충청권	24				24		24	45		▼21	
중원대	충청권	29				29		29	28		1	
진주교대	부산·울산·경남권	105				105		105	105			
창원대	부산·울산·경남권	272				272		272	277		▼5	
청운대	충청권	57				57		57	53		4	
청주교대	충청권	40				40		40	40			
청주대	충청권	172				172		172	155		17	
초당대	호남권	38				38		38	38			
춘천교대	강원권	60		18		78		78	72		6	
충남대	충청권	463	23		30	463	53	516	262	53	201	
충북대	충청권	245	6		10	245	16	261	185	16	60	
한국교통대	충청권	48				48		48	48			
한국기술교육대	충청권	92				92		92	100		▼8	
한국해양대	부산·울산·경남권	84				84		84	84			
한남대	충청권	887				887		887	733		154	
한동대	대구·경북권	60				60		60	60			
한림대	강원권	172	15			172	15	187	196	13	▼24	2
한밭대	충청권	130				130		130	115		15	
한서대	충청권	105				105		105	74		31	
호서대	충청권	248				248		248	325		▼77	
합 계		15,163	743	63	158	15,226	901	16,127	13,299	842	1,927	59

자. 논술전형

- (1) 논술전형 모집인원은 2019학년도 13,310명에서 2020학년도 12,146명으로 1,164명 감소되었다. 성균관대(계약학과) 모집에서 유일하게 2명이 증가되었고, 성균관대(365명), 이화여대(127명), 경희대(111명) 등 28개 대학에서 감소, 가톨릭대, 광운대, 단국대, 서울여대, 한국산업기술대 등 5개 대학에서 유지되었다.

대 학	2020학년도				2019학년도		
	전 형 명	모집인원	반영비율		모집인원	반영비율	
			논 술	학생부		논 술	학생부
가톨릭대	논술	175	70	30	175	70	30
건국대(서울)	KU논술우수자	451	100		465	60	40
경기대	논술고사우수자	172	60	40	177	60	40
경북대	논술(AAT)	778	70	30	810	70	30
	논술(AAT)(계약학과)	15			15		
경희대	논술우수자	714	70	30	770	70	30
광운대	논술우수자	206	60	40	206	60	40
단국대	논술우수자	350	60	40	350	60	40
덕성여대	논술100%	299	80	20	303	80	20
동국대(서울)	논술우수자	470	60	40	474	60	40
부산대	논술	679	70	30	727	70	30
서강대	논술	235	80	20	346	80	20
서울과기대	논술위주	270	70	30	271	70	30
서울시립대	논술[1단계]	142	100		154	100	
	논술[2단계]		60	40		60	40
서울여대	논술우수자	150	70	30	150	70	30
성균관대	논술우수	520	60	40	885	60	40
	논술우수(계약학과)	12	60	40	10	60	40
성신여대	논술우수자	288	70	30	311	70	30
세종대	논술우수자	348	60	40	392	60	40
숙명여대	논술우수자	300	60	40	302	60	40
송실대	논술우수자	296	60	40	322	60	40
아주대	논술우수자	212	80	20	221	80	20
연세대(원주)	일반논술	314	70	30	350	70	30
연세대(서울)	논술	607	100		643	100	
울산대	논술(의예과)	12	60	40	16	60	40
이화여대	논술	543	70	30	670	70	30
인하대	논술우수자	562	70	30	564	70	30
중앙대	논술	827	60	40	883	60	40
한국기술교육대	코리아텍일반	230	60	40	241	60	40
한국산업기술대	논술우수자	150	60	40	150	60	40
한국외대	논술	493	70	30	546	70	30

대 학	2020학년도				2019학년도		
	전 형 명	모집인원	반영비율		모집인원	반영비율	
			논 술	학생부		논 술	학생부
한국항공대	논술우수자	166	70	30	215	70	30
한양대(서울)	논술	376	70	30	378	70	30
한양대(ERICA)	논술	387	70	30	419	70	30
홍익대	논술	397	60	40	399	60	40
합 계		12,146			13,310		

차. 적성전형

- (1) 고려대(세종)는 학업능력고사전형을 일반전형으로, 평택대는 PTU적성을 적성고사전형으로 전형명을 변경하였다.
- (2) 을지대는 적성전형인 농어촌학생과 을지사랑드림전형을 폐지하였다.
- (3) 모집인원이 증가된 대학은 서경대(86명), 한신대(42명), 평택대(41명), 성결대(34명), 삼육대(23명) 등 10개 대학 이고 감소된 대학은 고려대(세종)(40명), 수원대(10명), 한성대(2명) 등 4개 대학이다.

대 학	2020학년도				2019학년도			
	전 형 명	모집 인원	반영비율		전 형 명	모집 인원	반영비율	
			학생부	적성			학생부	적성
가천대	적성우수자	1,015	60	40	적성우수자	1,012	60	40
	농어촌(적성)	59	60	40	농어촌(적성)	51	60	40
고려대(세종)	일반	430	60	40	학업능력고사	470	60	40
삼육대	교과성적우수자	238	60	40	교과성적우수자	215	60	40
서경대	일반학생①	321	60	40	일반학생①	235	60	40
	농어촌학생(정원외)	50	60	40	농어촌학생(정원외)	50	60	40
성결대	적성우수자	283	60	40	적성우수자	249	60	40
수원대	일반(적성)	550	58.8	41.2	일반(적성)	555	58.8	41.2
	사회배려대상자	30	58.8	41.2	사회배려대상자	35	58.8	41.2
	국가보훈대상자	16	58.8	41.2	국가보훈대상자	16	58.8	41.2
을지대	교과적성우수자	353	60	40	교과적성우수자	349	60	40
	사회기여 및 배려 대상자	53	60	40	사회기여 및 배려 대상자	49	60	40
	농어촌학생(폐지)	-			농어촌학생	24	60	40
	을지사랑드림(폐지)	-			을지사랑드림	17	60	40
	특성화고교 졸업자	7	60	40	특성화고교 졸업자	6	60	40
평택대	적성고사	177	60	40	PTU적성	136	60	40
한국산업기술대	일반(적성)	300	60	40	일반(적성)	300	60	40
	농어촌학생	55	60	40	농어촌학생	55	60	40
한성대	적성우수자	380	60	40	적성우수자	382	60	40
한신대	일반	304	60	40	일반	262	60	40
홍익대(세종)	학생부적성	168	60	40	학생부적성	168	60	40
합 계		4,790			합 계	4,636		

5. 전형별 주요사항

가. 학생부교과전형

- (1) 학생부교과전형은 수시, 정시 모든 전형 중 가장 모집인원이 많은 전형으로 2020학년도에는 전체 모집인원 347,866명 중 수시모집에서만 147,345명(42.4%)으로 전년 144,340명(41.4%)에서 3,005명, 1.0%p 증가되었다. 정시모집은 281명으로 전년도 332명에서 51명 감소되었다.
- (2) 학생부교과전형은 학생부 교과반영 비율이 50%이상인 전형으로 적성전형의 모집인원이 포함되어 있으므로 교과전형 모집인원 147,345명에서 적성전형 모집인원 4,790명을 제외한 순수 학생부교과전형은 142,555명이다.
- (3) 대부분의 대학에서 학생부 교과 100%로 선발하지만 학생부교과 + 면접, 학생부교과 + 서류(비교과), 학생부교과 + 서류 + 면접, 수능최저학력기준 등의 전형요소를 활용하여 일괄합산 또는 단계별 전형으로 선발한다.
- (4) 학생부교과전형의 경우 교과성적을 정량 평가하므로 교과성적이 우수한 학생들이 지원하여 학생부종합전형이나 논술, 적성전형에 비해 경쟁률은 낮지만 합격자 성적대는 높게 형성되고 있다. 안정 지원 경향으로 중복합격, 대학 간 합격자의 이동, 추가합격자도 다른 전형에 비하여 많은 편이다.
- (5) 대학별로 학년별 반영비율, 학생부 반영과목수, 교과성적 산출지표, 이수단위 반영여부 등 학생부 반영방법이 서로 다른 경우가 많으므로 지원하려는 대학의 전형요소와 반영비율을 확인하고 지원하려는 대학별 유불리를 비교해 보아야 한다. 지방 거점 국립대의 경우 모집단위별로 수능최저학력기준이 다른 경우도 있으므로 충족 가능여부도 확인하고 지원해야 한다.

나. 학생부종합전형

- (1) 학생부종합전형은 수시모집에서 85,168명(24.5%)으로 전년도 86,742명(24.3%)에서 102명 증가되었다. 정시모집에서는 436명으로 전년도 442명에 비해 6명이 감소되었다.
- (2) 학생부종합전형은 지역별로 보면 서울 등 수도권 지역과 중상위권 대학에서 많은 인원을 선발하고 있다. 수시모집에서 전국적으로는 전년대비 102명 증가되었다.
- (3) 학생부종합전형은 일괄합산과 단계별 전형으로 선발한다. 일괄합산은 학생부교과성적과 서류평가 점수의 합산으로 선발하는 것으로 학생부교과40 + 서류60 또는 서류 100과 같은 방식으로 선발한다. 단계별 전형은 1단계 전형으로 일정 배수를 선발하고 2단계에서 1단계 성적과 면접성적의 합산을 통해 최종 선발하는 것으로 1단계 서류100(3배수), 2단계 1단계70 + 면접30과 같은 방식으로 선발한다. 대학에 따라 2단계에서 면접 100으로 선발하는 경우도 있다. 2단계 면접에서는 서류의 진위 확인 및 전공소양, 인성 등을 평가하고 대부분의 대학에서는 교과중심 문제풀이식 면접을 하지 않는다.
- (4) 학생부종합전형은 3년간 누적된 학교생활의 기록을 통해 학업역량, 전공적합성, 인성, 발전가능성 등을 종합적으로 평가해 우수 학생을 선발하는 전형이다.
- (5) 자기소개서에 '공인어학성적 및 수학·과학·외국어 교과에 대한 교외 수상실적'을 기재할 경우 서류평가에서 "0점" (또는 불합격) 처리된다. '지원자 성명, 출신고교, 부모(친인척포함)의 실명'을 포함한 '사회적·경제적 지위(직종명, 직업명, 직장명, 직위명 등)'를 암시하는 내용을 기재할 경우 평가에 불이익을 받을 수 있으므로 기재하지 않아야 한다.

다. 논술전형

- (1) 논술전형은 수시모집에서만 선발하는데 33개교 12,146명으로 전년도에 비해 1,164명 감소되었다.
- (2) 논술 100%로 선발하는 대학은 전년도 연세대에서 건국대가 추가되어 2개 대학이 되었다. 서울시립대는 1단계에 논술 100%로 4배수 선발 후 2단계에서 논술60 + 학생부40으로 최종 선발한다. 논술 80% 반영대학은 덕성여대와 서강대, 아주대 3개 대학이고, 70% 반영대학은 가톨릭대, 경북대, 경희대, 부산대, 서울과기대, 서울여대, 성신여대, 연세대(원주), 이화여대, 인하대, 한국외대, 한국항공대, 한양대(서울), 한양대(ERICA) 등 14개 대학, 60% 반영대학은 경기대, 광운대, 단국대, 동국대(서울), 성균관대, 세종대, 숙명여대, 송실대, 울산대, 중앙대, 한국기술교육대, 한국산업기술대, 홍익대 등 13개 대학이다.
- (3) 논술전형에서 수능최저학력기준을 적용하는 대학의 경우 미충족 비율이 대학에 따라 대략 40~60%나 되므로 수능최저학력기준 여부가 당락에 중요한 요소이기도 하다. 그러나 수능최저학력기준을 충족한다고 해도 실질 경쟁률은 모집단위에 따라 높을 수도 있으므로 논술성적이 담보되지 않고 수능성적만으로 합격하는 것은 쉽지 않으므로 논술준비를 철저히 해야 한다.

논술고사 실시 대학

지 역	대 학
서울(22개교)	가톨릭대, 건국대, 경기대, 경희대, 광운대, 덕성여대, 동국대, 서강대, 서울과기대, 서울시립대, 서울여대, 성균관대, 성신여대, 세종대, 숙명여대, 송실대, 연세대, 이화여대, 중앙대, 한국외대, 한양대, 홍익대
인천(1개교)	인하대
경기(6개교)	경기대, 단국대, 아주대, 한국산업기술대, 한국항공대, 한양대(ERICA)
강원(1개교)	연세대(원주)
충청(1개교)	한국기술교육대
대구(1개교)	경북대
부산(1개교)	부산대
울산(1개교)	울산대

라. 적성전형

- (1) 적성전형은 학생부 교과성적을 50%이상 반영하기 때문에 학생부 교과전형에 포함된다.
- (2) 전년도와 달라진 점은 고려대(세종)가 학업능력고사 전형에서 일반전형으로, 평택대가 PTU적성전형에서 적성고사전형으로 전형명칭을 변경하였고, 을지대는 농어촌학생(24명)전형과 을지사랑드림전형(17명)을 폐지하였다.
- (3) 적성고사 전형의 모집인원이 증가한 대학과 전형은 서경대 일반학생①(86명), 한신대 일반전형(42명), 평택대 적성고사전형(41명), 성결대 적성우수자(34명), 삼육대 교과성적우수자(23명), 가천대 농어촌(적성, 8명), 을지대 교과적성우수자(4명), 사회기여및배려대상자(4명), 가천대 적성우수자(3명), 을지대 특성화고졸업자(1명) 등이다.
- (4) 모집인원이 감소한 대학은 한성대 적성우수자(2명), 수원대 일반전형(적성, 5명), 사회배려대상자전형(5명), 고려대(세종) 일반전형(40명) 등이다.

II

전형별 대입의 이해와 준비

| 수시모집

학생부교과전형 · 36

학생부종합전형 · 60

논술전형 · 102

실기전형 · 122

| 정시모집

수능전형 · 132

| 특별전형

현황 · 173

자격기준에 따른 분류 · 174

지원 시 유의사항 · 180



2020 UNIVERSITY INFORMATION

II 전형별 대입의 이해와 준비

1부 수시모집

1. 학생부교과전형

가. 전형의 특징

- (1) 학생부교과전형은 다른 전형에 비해 전형방법이 간소하다. 학생부 교과 100%인 경우 원서 접수시 학교생활 기록부 온라인 제출에 동의만 하면 별도의 제출 서류도 없다. 수시전형 6회 지원 중에서 교과전형에 1~2개 지원 한다면 전형 준비에 대한 부담을 다소 줄일 수 있다.
- (2) 학생부교과전형은 다른 전형들에 비해 경쟁률이 대체로 낮은 편이다. 학생부교과전형, 학생부종합전형, 논술 전형을 모두 실시하는 일부 대학의 경쟁률을 비교해보면 논술전형의 경쟁률이 가장 높고 학생부교과전형의 경쟁률이 가장 낮은 편이다. 2019학년도 수시전형에서 중앙대와 한양대의 대학 평균 경쟁률을 보면 전형에 따라 경쟁률의 차이가 컸으며, 이런 경쟁률의 차이는 대학마다 각기 다른 수능최저학력기준 유무와 대학별 고사 실시 시기에 따라 달라질 수도 있다.

2019학년도 수시전형 결과 일부대학 전형별 경쟁률 비교

대 학	학생부교과전형			학생부종합전형			논술전형		
	경쟁률		수능최저학 력기준	경쟁률		수능최저 학력기준	경쟁률		수능최저학 력기준
	2019	2018		2019	2018		2019	2018	
중앙대	11.6	10.2	O	15.2	12.8	X	52.1	52.2	O
한양대	7.6	7.1	X	16.8	16.7	X	80.8	87.7	X

- (3) 상대적으로 합격 가능성을 예측하기 쉽고, 안정적 지원성향으로 지원하는 사례가 많아 총원 합격률이 높은 편이다. 이에 따라 최종 합격선이 예측 범위를 벗어난 결과가 나타나기도 한다. 2018학년도 중앙대 사례를 보면 교과전형은 모집정원의 2배수 ~ 2.5배수 정도의 총원합격자가 있었지만, 논술전형은 모집정원의 0.2배수 ~ 0.3배수 정도의 인원만이 추가합격했음을 알 수 있다.

2018학년도 중앙대 전형별 총원을 비교

구 분	학생부교과전형		학생부종합전형(다빈치형인재)		논술전형	
	2018	2017	2018	2017	2018	2017
인문	166%	152%	79%	85%	18%	19%
자연	109%	187%	92%	82%	31%	20%

※ 총원을 100%는 정원의 2배수까지 추가합격 했음을 의미함.

- (4) 학생부교과전형에는 수능최저학력기준을 적용하는 대학들이 많다. 서울, 경기 등 수도권 소재 대학뿐 아니라 대학의 특성이나 모집단위에 따라 다양한 수준의 수능 최저학력 기준을 요구하는 지방 소재 대학에서도 최저학력기준의 유무에 따라 합격선은 크게 달라진다.

2020학년도 주요대학 학생부교과전형 모집인원 및 수능최저학력기준 설정 유무 비교

구 분	대 학	전 형 명	모집인원		경쟁률		최저유무		비 고
			2020	2019	2019	2018	2020	2019	
서울 소재 대학	고려대	학교추천 I	400	400	3.5	4.1	○	○	
	광운대	교과성적우수자	151	151	6.7	12.5	×	×	
	국민대	교과성적우수자	457	456	7.3	8.1	○	×	
	서울과기대	학생부교과우수자	420	427	9.4	-	○	○	2019 신설
	서울시립대	학생부교과	184	189	15.4	14.7	○	○	
	세종대	학생부우수자	460	415	4.7	5.5	×	×	
	송실대	학생부교과	475	479	7.8	8.1	×	×	
	중앙대	학생부교과	437	325	11.6	11.4	○	○	
		학교장 추천	150	111	11.8	-	×	×	2019 신설
	한국외대	학생부교과	562	560	11.5	11.4	×	○	수능최저학력기준 폐지
	한양대	학생부교과	288	298	7.6	7.1	×	×	
홍익대	학생부교과	397	478	8.4	11.2	○	○		
서울 소재 여자 대학	덕성여대	학생부100%	173	173	8.9	8.8	○	○	
	동덕여대	학생부교과우수자	404	404	7.2	5.8	○	○	
	성신여대	교과우수자	274	257	6.9	8.5	×	×	
	서울여대	교과우수자	182	182	21.6	11.8	○	○	
	숙명여대	학업우수자	260	315	8.1	8.3	○	○	
	이화여대	고교추천	390	400	5.6	4.6	×	×	
인천 경기 소재 대학	가천대	학생부우수자	441	486	12.1	14.3	○	○	
		가천바람개비2	310	309	17.7	21.3	×	×	
	가톨릭대	학생부교과	250	274	7.3	7.4	○	○	
	경기대	교과성적우수자	737	843	5.9	7.8	○	○	
	단국대(죽전)	학생부교과우수자	383	483	7.4	10.5	○	○	
	아주대	학업우수자	290	336	6.1	5.2	×	×	
	인천대	INU교과	567	572	6.4	3.9	×	×	
		교과성적우수자	307	307	9.1	12.0	○	○	
인하대	학생부교과	700	700	11.0	8.9	○	○		
캠퍼스	건국대(글로벌)	학생부(교과)	466	377	6.6	9.0	○	○	일반면접전형 폐지
	고려대(세종)	학생부교과	149	151	13.6	13.6	○	○	
	한양대(ERICA)	학생부교과	341	290	9.5	9.1	○	○	

2020학년도 주요대학 학생부교과전형 모집인원 및 수능최저학력기준 설정 유무 비교

구 분	대 학	전 형 명	모집인원		경쟁률		최저유무		비 고
			2020	2019	2019	2018	2020	2019	
지방 거점 국립 대학	강원대	일반	817	718	8.9	7.8	○	○	전형명 변경 (2019 교과우수자)
	충남대	일반	1,100	1,367	8.9	8.9	○	○	
	충북대	학생부교과	845	931	8.3	7.8	○	○	
	전남대	학생부교과일반	1,821	1,899	6.2	5.7	○	○	
	전북대	일반학생	1,718	1,713	7.3	6.8	○	○	
	경북대	일반학생(교과)	893	1,119	7.5	8.7	○	○	
	부산대	학생부교과(일반)	1,160	1,156	11.3	11.0	○	○	
교육 대학	서울교대	학교장추천	60	60	2.7	3.0	○	○	
	공주교대	고교성적우수자	80	109	6.2	4.1	○	○	
	전주교대	고교성적우수자	70	70	5.1	5.9	○	○	

나. 전형 현황

- (1) 신학대와 예체능대를 제외한 전국 182개 대학 중에서 학생부교과전형을 실시하지 않는 대학은 17개 대학 뿐이다. 서울지역에서 학생부교과전형을 실시하지 않는 학교는 건국대, 경희대, 동국대, 서강대, 서울대, 성균관대, 연세대 등이 있으며, 지방에서는 연세대(원주), 한국교원대, 한동대, 포항공과대가 있다. 전국의 10개 교대들은 대부분 학생부종합전형으로 선발하며, 학생부교과전형을 실시하는 대학은 서울교대, 공주교대, 전주교대 뿐이다.
- (2) 고른기회전형이나 농어촌전형 등의 특별전형을 제외하고 일반전형만을 대상으로 전형별 모집인원을 비교해 보면, 전체 모집인원 281,598명 중 학생부교과전형으로 모집하는 인원은 122,017명으로 전체의 43.3%를 차지한다.

수시 전형별 실시대학 수 및 비율

구 분	학생부교과전형	학생부종합전형	논술전형	실기전형	전 체
대학수	165	139	41	141	182
비율(%)	90.7	76.4	22.5	77.5	100

※ 일부대학(신학대)제외, 지방캠퍼스는 별도 대학으로 계산함. 특별전형은 제외함.

다. 전형요소 반영 비율별 분류

(1) 학생부 100%(비교과 포함) 전형

- 학생부 100%로만 선발하는 전형의 경우 대부분 수능최저학력기준을 적용하여 선발하고 있으며, 수능최저학력기준이 높은 일부 대학은 수능최저학력기준 충족 여부가 합격 여부와 높은 상관관계를 갖기도 한다. 수능최저학력기준을 적용하지 않고, 면접고사도 실시하지 않는 학생부교과전형의 경우, 교과성적의 합격선이 매우 높게 형성될 수밖에 없음을 감안해야 한다.
- 학생부교과전형에서 비교과를 반영하는 경우 대부분 출결이나 봉사를 정량화시켜서 반영한다. 출결은 무단결석 1일 ~ 3일 이내, 봉사시간은 20시간 ~ 40시간 이상이면 대부분 만점을 주는 경우가 많아 비교과 점수보다는 교과 성적에 의해서 합불이 가려지는 사례가 대부분이다.

예시		학생부 100% 전형			
소재지	대 학	전 형 명	모집단위	모집인원	수능최저학력기준
서울	가톨릭대(성의)	학생부교과	간호학과	20	• 인문: 국,수(나),영,사(1) 중 3개 합 6등급 • 자연: 국,수(가),영,과(1) 중 3개 합 6등급
	경기대	교과성적우수자	인문·예체능	62	국,수,영,사/과(1) 중 2개 합 7등급, 한 6등급
	광운대	교과성적우수자	인문, 자연	151	없음
	국민대	교과성적우수자	인문, 자연	457	• 인문: 국,수,사/과(1) 중 2개 합 6 • 자연: 국,수,과(1) 중 2개 합 7
	덕성여대	학생부100%	인문, 자연	173	• 인문: 국,수(또는 사/과) 중 2개 합 6등급 • 자연: 수(가),국(또는 사/과) 중 2개 합 7등급 * 반영영역은 각 4등급 이내 * 자연계열 수(나) 반영 시 1등급 하향
	동덕여대	학생부교과우수자	인문, 자연	404	국,수,영,사/과 중 2개 합 7등급, 영어 반영 시 2개 합 6등급
	명지대	교과성적	인문	195	없음
	삼육대	학생부교과우수자	인문, 자연	173	간호, 물리치료: 국,수,영,사/과 중 2개 합 6등급
	상명대	학생부교과우수자	인문, 자연	270	국,수,영,사/과(1) 중 2개 합 7등급
	서경대	교과성적우수자	인문, 자연	227	국,수,영,탐(1)/한국사 중 2개 합 6등급
	서울시립대	학생부교과	인문, 자연	189	• 인문: 국,수,영,사/과(1) 중 3개 합 7등급 • 자연: 국,수(가),영,과(1) 중 3개 합 8등급
	서울여대	교과우수자	인문, 자연	182	국,수,영,사/과(1) 2개 합 7등급, 각 4등급 이내, 영어 포함 시 2개 합 5등급
	성신여대	교과우수자	인문, 자연	274	• 인문: 국,수,영,탐(1) 중 3개 합 7등급 • 자연: 국,수,영,탐(1) 중 3개 합 8등급
	성공회대	학생부교과우수자	인문, 자연	156	없음
	세종대	학생부우수자	인문, 자연	460	없음
송실대	학생부우수자	인문, 자연	475	• 인문: 국,수,영,사/과 중 2개 합 6등급 • 자연: 국,수(가),영,과 중 2개 합 7등급	

예시		학생부 100% 전형			
소재지	대 학	전 형 명	모집단위	모집인원	수능최저학력기준
서울	중앙대	학생부교과	인문, 자연	437	<ul style="list-style-type: none"> 인문: 국,수,영,사/과(1) 중 3개 합 6등급, 한 4등급 자연(서울): 국,수(가),영,과(1) 중 3개 합 6등급, 한 4등급 자연(안성): 국,수(가),영,과(1) 중 2개 합 5등급, 한 4등급
	한국체대	교과성적우수자	운동건강관리학과	5	국,수,영,탐(1) 중 3개 각 4등급
	한국외대	학생부교과	인문, 자연	562	없음
	한성대	교과성적우수자	인문, 자연	370	<ul style="list-style-type: none"> 인문: 국,수(나),영,사 2개 합 6등급 자연: 국,수,영,과 2개 합 7등급 *야간 모집단위는 다름
	한양대	학생부교과	인문, 자연	288	없음
	홍익대	교과우수자	인문, 자연	478	<ul style="list-style-type: none"> 인문: 국,수,영,사/과(1) 중 3개 합 6등급, 한 4등급 자연: 국,수(가),영,과(1) 중 3개 합 7등급, 한 4등급
인천	인천대	교과성적우수자	인문, 자연	307	<ul style="list-style-type: none"> 인문: 국,수,영,사/과(1) 중 2개 합 6등급 자연: 국,수(가),영,과(1) 중 2개 합 7등급, 수(가)/과 중 1개 반드시 포함
	인하대	학생부교과	인문, 자연	700	<ul style="list-style-type: none"> 인문: 국,수,영,사/과(1) 중 3개 합 7등급 자연: 국,수(가),영,과(1) 중 2개 합 4등급 의예: 국,수(가),영,과 중 3개 각 1등급
경기	가천대	학생부 우수자	인문, 자연	426	국,수,영,탐(1) 중 2개 합 6등급
			의예	5	국,수(가),영,과 중 3개 각 1등급
			한의예	10	국,수(가),영,과 중 2개 각 1등급
	가톨릭대(성심)	학생부교과	인문, 자연	250	국,수,영,사/과 중 2개 합 6등급
	강남대	학생부교과	인문, 자연	166	없음
	경기대(수원)	교과성적우수자	인문, 자연	675	<ul style="list-style-type: none"> 국,수,영,사/과(1) 중 2개 합 7등급, 한 6등급 *자연 수(가) 필수
	경동대(양주)	일반학생	인문, 자연	562	없음
	단국대(죽전)	학생부교과우수자	인문, 자연	383	<ul style="list-style-type: none"> 인문: 국,수,영,사/과 중 2개 합 6등급 자연: 국,수(가),영,과 중 2개 합 6등급
	명지대	교과성적	자연	112	없음
	성결대	교과성적우수자	인문, 자연	352	없음
	서울신학대	교과성적	인문	115	없음
	수원대	학생부100%	인문, 자연	255	없음
	신경대	교과	인문, 자연	200	간호: 국,수,영 중 2개 각 5등급
	신한대	학생부우수자	인문, 자연	64	없음
	아주대	학업우수자	인문, 자연	290	없음
안양대	아리학생부교과	인문, 자연	308	없음	
용인대	교과성적우수자	인문, 자연	141	국,수,영 중 2개 합 8등급, 수(가)선택 시 1등급 상향적용	

예시		학생부 100% 전형			
소재지	대 학	전 형 명	모집단위	모집인원	수능최저학력기준
경기	을지대(성남)	교과성적우수자	간호학과	16	국,수,사/과 중 2개 합 6등급, 영어 3등급
			해당모집단위	150	국,수,사/과 중 2개 합 8등급, 영어 4등급
			장례지도학과	7	국,수,사/과 중 1개 4등급, 영어 4등급
	을지대(의정부)	교과성적우수자	간호학과	14	국,수,사/과 중 2개 합 6등급, 영어 3등급
			임상병리학과	7	국,수,사/과 중 2개 합 8등급, 영어 4등급
	차의과학대	CHA학생부교과	인문, 자연	156	없음
	평택대	PTU교과	인문, 자연	363	간호: 국,수,영,사/과(1) 중 2개 합 6등급
	한경대	일반	인문, 자연	486	국,수,영,사/과 중 2개 합 8~9등급 * 학과별로 필수영역 다름. 수(가)응시자 1등급 상향
	한국산업기술대	교과우수자	인문, 자연	150	국,수,영,사/과(1) 중 2개 합 6등급. 수(가)선택 시 1등급 상향적용
	한국항공대	교과성적우수자	인문, 자연	228	• 경영, 소프트웨어, 자유전공, 항공교통물류, 항공운항 : 국,수,영,사/과(1) 중 2개 합 5등급 • 그 외 모집단위: 국,수(가),영,과/직(1) 중 2개 합 6등급
	한세대	학생부우수자	인문, 자연	111	없음
	한신대	학생부교과우수자	인문, 자연	299	없음
	한양대(ERICA)	학생부교과	인문, 자연	341	• 인문: 국,수(나),영,사(1) 중 2개 합 6등급 • 자연: 국,수(가),영,과(1) 중 2개 합 6등급
	협성대	학생부교과우수자	인문, 자연	388	없음
중부대(고양)	학생부우수자	인문, 자연	190	없음	
강원	가톨릭관동대	CKU교과	인문, 자연	996	• 간호: 국,수,영,사/과 중 3개 합 12등급 • 의학: 국,수(가),영,과 중 3개 합 4등급
	강릉원주대	해람교과	인문, 자연	565	없음
	강원대(춘천)	일반	인문, 자연	817	• 인문: 국,수,영,탐 중 2개 합 5~7등급 • 자연: 국,수,영,탐 중 2개 합 5~9등급 • 수의예, 사범대 일부학과: 국,수,영,탐 중 3개 합 7등급 * 학과별 다름. 자연계 수(가) 필수
					없음
	경동대	일반학생	인문, 자연	700	간호: 국,수,탐(1) 3개 합 15등급
	상지대	일반	인문, 자연	883	• 간호: 국,수,사/과(1) 중 2개 합 8등급 • 한의예: 국,수,사/과 합 4등급, 수(가) 선택 시 3개 합 5등급
	한라대	학생부	인문, 자연	134	없음
	한림대	교과우수자	인문, 자연	472	없음
건양대	일반학생[교과]	인문, 자연	810	없음	
대전	대전대	교과우수자	인문, 자연	701	• 간호, 물리치료: 국,수,영,사/과 중 3개 합 14등급 • 응급구조, 임상병리, 중등특수교육 : 국,수,영,탐 중 2개 합 9등급 • 한의예(인문): 국,수(나),영,사 중 3개 합 4등급 • 한의예(자연): 국,수(가),영,과 중 3개 합 5등급 * 탐구영역에 한국사포함

예시

학생부 100% 전형

소재지	대 학	전 형 명	모집단위	모집인원	수능최저학력기준
대전	목원대	일반학생	인문, 자연	773	없음
	배재대	학생부교과(일반)	인문, 자연	1,291	없음
	우송대	일반 I	인문, 자연	271	없음
	을지대(대전)	교과성적우수자	의예	10	국,수(가),영,과(1) 합 5등급
	충남대	학생부교과(일반)	인문, 자연	1,100	<ul style="list-style-type: none"> 인문: 국,영,탐 3개 합 8~10등급 자연: 수(가),영,과 3개 합 9~12등급 의예: 국,수(가),영,과 중 3개 합 4등급, 수(가) 필수 수의예: 수(가),영,과 합 6등급
	한남대	학생부교과(일반)	인문, 자연	827	없음
	한밭대	일반주간	인문, 자연	787	없음
충남	건양대	일반학생[교과]	인문, 자연	450	없음
	공주대	일반	전 모집단위	1,369	<ul style="list-style-type: none"> 인문, 예체능: 국,영,탐 3개 합 8~12등급 자연: 수,영,탐 3개 합 8~17등급 * 학과별로 다름, 수학교육은 수(가) 필수
	나사렛대	일반	인문, 자연	281	없음
	남서울대	일반	인문, 자연	771	없음
	단국대(천안)	학생부교과우수자	인문, 자연	780	<ul style="list-style-type: none"> 인문: 국,수,영 중 2개 합 7등급 자연: 국,수(가),영 중 수 포함 2개 합 8등급 또는 국,수(나),영 중 수 포함 2개 합 7등급 간호: 국,수,영,중 2개 합 5등급 해병대 군사학과: 국,수,영,탐(1),한 5개 평균 3등급
	백석대	학생부교과(일반)	인문, 자연	559	없음
	상명대(천안)	학생부교과우수자	인문, 자연	493	<ul style="list-style-type: none"> 국,수,영,사/과(1) 중 2개 합 9등급 간호: 수,영,사/과(1) 중 2개 각 3등급
	선문대	학생부교과(일반학생)	인문, 자연	787	없음
	순천향대	일반학생	인문, 자연	830	<ul style="list-style-type: none"> 인문, SCH미디어랩스: 국,수,영,탐 중 2개 합 9등급 자연: 국,수,영,탐 중 2개 합 10등급 유아, 특수교육, 의료과학대: 국,수,영,탐 중 2개 합 8등급 간호: 국,수,영,사/과 중 2개 합 10등급 의예: 국,수,영,사/과(1) 합 6등급, 수(가), 과탐 미응시자 각각 0.5등급 하향조정
	중부대(충청)	학생부우수자	인문, 자연	471	없음
	청운대	일반	인문, 자연	742	간호학과 등: 국,수,영,사/과(1) 중 3개 합 13등급
		진로인재	인문, 자연	30	없음
	한서대	학생부교과	인문, 자연	250	없음
호서대	학생부	인문, 자연	1,000	없음	

예시		학생부 100% 전형				
소재지	대 학	전 형 명	모집단위	모집인원	수능최저학력기준	
세종	고려대(세종)	학생부교과	인문, 자연	149	<ul style="list-style-type: none"> 인문: 국,수,사/과 중 1개 3등급 또는 영어 2등급 자연: 국,수,과 중 1개 3등급 또는 영어 2등급 * 자연모집단위 자유공학부, 국가통계전공, 빅데이터전공 사탐 반영가능 	
	홍익대(세종)	교과우수자	인문, 자연	214	<ul style="list-style-type: none"> 인문: 국,수,영,사/과(1) 중 2개 합 8등급 자연: 국,수(가),영,과(1) 중 2개 합 9등급 	
충북	건국대(글로벌)	학생부(교과)	인문, 자연	466	없음	
	서원대	일반	인문, 자연	615	경찰행정: 국,수,영,사/과(1) 중 2개 합 8등급	
		서원교과	인문, 자연	302	없음	
	세명대	학생부교과 I	인문, 자연	635	<ul style="list-style-type: none"> 간호: 국,수,영 중 2개 각 4등급 임상병리, 작업치료: 국,수,영,한국사 중 1개 4등급 	
		학생부교과 II	인문, 자연	556	<ul style="list-style-type: none"> 간호: 국,수,영 중 2개 각 4등급 한의예: 국,수,영 합 4등급, 한 2등급 	
	유원대	일반학생	자동차소프트웨어 작업치료	79	없음	
	중원대	일반전형 I	인문, 자연	206	없음	
	청주대	일반	일반	인문, 자연	518	<ul style="list-style-type: none"> 간호: 국,수,영,사/과,제2외 중 2개 합 7등급 보건의료대(보건헬스 제외): 국,수,영,사/과,제2외 중 1개 합 5등급
			교과우수	인문, 자연	384	없음
			담임추천	인문, 자연	303	없음
충북대	학생부교과	인문, 자연	601	<ul style="list-style-type: none"> 인문(사범 제외), 자율전공: 국,수,영,탐 중 3개 합 12등급 자연(사범대, 의대, 수의예 제외) : 국,수,영,과 중 3개 합 12등급, 수(나) 응시자 2등급 상향 사범대: 국,수,영,탐 중 3개 합 9등급, 수학교육은 수(가) 필수 의예: 국,수(가),영,과 합 4등급 수의예: 국,수(가),영,과 중 3개 합 7등급 간호: 국,수,영,사/과 중 3개 합 10등급, 수(나) 응시자 3개 합 8등급 		
한국교통대	일반	인문, 자연	690	국,수,영,사/과(1) 중 3개 합 10~15등급, 한 6등급		
대구 경북	경북대	일반학생	인문, 자연	893	<ul style="list-style-type: none"> 인문: 국,수,영,사/과(1) 중 3개 합 6~8등급, 한 4등급 자연: 국,수(가),영,과(1) 중 3개 합 6~8등급, 한 4등급 * 자연계 일부 학과 수(나),사탐 허용 의예, 치의예: 국,수(가),영,과 합 5등급, 한 4등급 	
	계명대	학생부교과(일반)	인문, 자연	1,168	<ul style="list-style-type: none"> 국,수,영,탐(1) 중 3개 합 12~15등급 의예: 국,수(가),영,과 중 3개 합 3등급 	
	경일대	일반	인문, 자연	570	<ul style="list-style-type: none"> 간호: 국,수,영,탐(1) 2개 합 8등급 응급구조: 국,수,영,탐(1) 2개 합 10등급 	
	경주대	일반	인문, 자연	308	없음	

예시

학생부 100% 전형

소재지	대 학	전 형 명	모집단위	모집인원	수능최저학력기준
대구 경북	금오공과대	학생부교과	인문, 자연	431	<ul style="list-style-type: none"> 인문: 국,수,영,사/과(1) 중 영어 포함 3개 합 13등급 자연: 국,수,영,사/과(1) 중 수학 포함 3개 합 13등급 * 수학(나) 응시자 수학 등급 + 2 적용
	대구대	일반	해당모집단위	1,589	사범대 전체와 간호 등 6개 모집단위 : 국,수,영,사/과/한국사(1) 중 2개 합 8등급
	대구가톨릭대	교과우수자	인문, 자연	834	간호: 국,수,영,탐(1) 중 2개 합 7등급, 한 5등급)
	대구한의대	일반	해당모집단위	592	<ul style="list-style-type: none"> 한의예(인문): 국,수(나),영,사(1) 합 7등급 한의예(자연): 국,수(가),영,과(1) 합 7등급 간호: 국,수,영,사/과(1) 중 3개 합 10등급, 수학(가) 선택 시 1등급 상향
	대신대	일반	인문	30	없음
	동국대(경주)	교과	인문, 자연	454	<ul style="list-style-type: none"> 국,수,영,탐(1) 중 2개 합 10등급 의예: 국,수(가),과(1) 합 4등급,영어 2등급 한의예: 국,수(가),과(1) 합 5등급,영어 2등급 간호: 국,수,탐(1) 중 2개 합 6등급,영어 2등급
	동양대	학생부교과	해당모집단위	384	간호: 국,수,영,사/과(1) 중 2개 합 10등급
	안동대	일반학생	해당모집단위	607	국,수,영,탐(1) 중 2개 합 7~11등급
부산 울산 경남	영남대	일반학생	해당모집단위	1,743	<ul style="list-style-type: none"> 국,수,영,사/과(1) 중 3개 합 10~15등급 의예: 국,수(가),영,과 합 5등급, 한 4등급 천마인재, 정책과학: 국,수,영,사/과(1) 4개 합 9등급
	위덕대	학생부	인문, 자연	274	간호: 국,수,영,사/과 2개 합 9등급
	경성대	일반계고교과	인문, 자연	884	간호: 국,수,영,사/과(1) 중 2개 합 8등급
	고신대	일반고특별	인문, 자연	286	없음
	동명대	일반고교과우수	인문, 자연	768	간호: 국,수,영,탐(1) 중 2개 합 9등급, 수(가) 응시자 2개 합 10등급
	동서대	교과성적	인문, 자연	237	없음
	동아대	교과성적우수자	인문, 자연	1,718	<ul style="list-style-type: none"> 국,수,영,사/과 중 2개 합 8등급 간호: 국,수(가),영,사/과(1) 중 2개 합 7등급, 수(나) 응시자 2개 합 6
	동의대	일반고교과	인문, 자연	1,765	<ul style="list-style-type: none"> 한의예: 국,수,영 합 5등급 간호: 국,수,영,사/과 중 2개 합 7등급 물리치료 등 6개 모집단위: 국,수,영,사/과(1) 중 2개 합 8등급
	부경대	교과성적우수인재 I	인문, 자연	985	<ul style="list-style-type: none"> 인문: 국,수,영,사/과(1) 중 3개 합 10등급 자연: 국,수,영,사/과(1) 중 3개 합 11등급 * 수(나) 응시자 3개 합 10등급
		교과성적우수인재 II	인문, 자연	400	<ul style="list-style-type: none"> 인문: 국,수,사/과(1) 중 2개 합 7등급 + 영어 3등급 자연: 국,수,사/과(1) 중 2개 합 8등급 + 영 3등급 * 수(나) 응시 시 2개 합 7등급

예시		학생부 100% 전형			
소재지	대 학	전 형 명	모집단위	모집인원	수능최저학력기준
부산 울산 경남	부산가톨릭대	교과성적우수자	인문, 자연	220	없음
	부산대	학생부교과	인문, 자연	1,160	<ul style="list-style-type: none"> • 인문: 국,수,영,사/과 중 3개 합 6~7등급 • 자연: 국,수(가),영,과 중 2개 합 5등급(수가 포함) * 일부 모집단위는 수(나) 허용, 2개 합 6등급 • 의과대: 국,수(가),과 합 4등급, 영 2등급 • 치의학, 한의학: 국,수(가),영,과 중 3개 합 4등급 (수가 포함) * 전 모집단위 한국사 4등급
	부산외대	일반교과	인문, 자연	951	파이데이아 창의인재학: 국,수,영,사/과 중 1개 2등급
	신라대	일반교(교과)	인문, 자연	1,009	없음
	영산대	일반교과	인문, 자연	389	없음
	한국해양대	일반	인문, 자연	437	<ul style="list-style-type: none"> • 해사대: 수,영,사/과 중 2개 합 6등급 • 해양과학기술대: 수,영,사/과 중 2개 합 8등급 • 국제대: 국,영,사/과 중 2개 합 7등급
		교과성적우수자	인문, 자연	900	
	울산대	학생부교과	인문, 자연	1,318	<ul style="list-style-type: none"> • 인문, 자연 일부 모집단위 : 국,수,영,사/과 중 2개 합 7~10등급 • 자연 일부 모집단위: 국,수,영,과 중 3개 합 11~12등급
	인제대	학생부교과	인문, 자연	958	없음
	가야대	일반학생	인문, 자연	263	없음
		인문계출신자	인문, 자연	148	없음
	경남과학기술대	일반	인문, 자연	730	<ul style="list-style-type: none"> • 글로벌무역 등 6개 모집단위: 국,수,영,사/과 중 1개 4등급 • 자연 기계 등 5개 모집단위: 수,과 중 1개 4~5등급 • 간호: 국,수,영,탐 2개 3등급 * 수(가) 반영 시 1등급 상향
	경남대	일반학생	인문, 자연	1,858	없음
	경상대	일반전형	인문, 자연	1,152	<ul style="list-style-type: none"> • 인문대, 법과대: 국,수,영,사/과 중 3개 합 13등급 • 농생대, 공과대,자연대: 국,수,영,과 중 3개 합 13등급 • 의과대: 국,수(가),영,과 중 3개 합 4등급 • 수의대: 국,수(가),영,과 중 3개 합 6등급
	창신대	일반계고교	인문, 자연, 예체능	199	없음
	창원대	학업성적우수자	인문, 자연	523	<ul style="list-style-type: none"> • 국,수,영,사/과 중 2개 6~8등급 * 수(나) 반영 시 1등급 하향 조정
	한국국제대	일반고	인문, 자연, 예체능	532	없음
	한국해양대	일반전형	인문, 자연	33	<ul style="list-style-type: none"> • 해사대: 수,영,사/과 중 2개영역 합 6등급 • 해양과학기술대: 수,영,사/과 중 2개영역 합 8등급 • 국제대: 국,영,사/과중 2개영역 합 7등급
		교과성적우수자	인문, 자연	900	<ul style="list-style-type: none"> • 해사대: 수,영,사/과 중 2개영역 합 6등급 • 해양과학기술대, 공과대: 수,영,사/과 중 2개영역 합 8등급 • 국제대: 국,영,사/과중 2개영역 합 7등급

예시

학생부 100% 전형

소재지	대 학	전 형 명	모집단위	모집인원	수능최저학력기준
광주 전남	송원대	일반A	인문, 자연	453	없음
	전남대	일반	인문, 자연	1,821	<ul style="list-style-type: none"> • 국,수,영,사/가(1) 중 3개 합 6~15등급 * 공대, 수학교육, 수의예는 수(가) 필수 • 의예: 국,수(가),영,과 합 5등급 • 치의학: 국,수(가),영,과 합 6등급
	조선대	일반	인문, 자연	1,772	<ul style="list-style-type: none"> • 국,수,영,탐(1) 중 2개 합 8~10등급 • 의예, 치과대: 국,수(가),영,과(1) 합 6등급
	호남대	일반고	인문, 자연	663	<ul style="list-style-type: none"> • 간호: 국,수,영 중 2개 평균 5등급 • 물리치료, 유아교육: 국,수,영 중 2개 평균 6등급
	동신대	일반	인문, 자연	598	<ul style="list-style-type: none"> • 간호: 국,수,영 중 2개 합 8등급 • 물리치료: 국,수,영,사/과(1) 중 2개 합 11등급 • 한의예: 국,수,영 합 4등급, 수(가) 응시자 3개 합 5등급
	목포가톨릭대	일반학생	인문, 자연	101	간호: 국,수(나),영 중 2개 합 9등급, 수(가) 응시자 2개 합 10등급
	목포대	교과일반	인문, 자연	885	없음
	목포해양대	일반학생	자연	18	• 일부 모집단위: 국,수,영 중 2개 합 7~8등급
		학생부성적우수자	자연	436	<ul style="list-style-type: none"> • 일부 모집단위: 국,수,영,사/과 중 2개 합 6등급 * 학과별 다름, 수(가) 응시자 1등급 하향 조정
	순천대	성적우수자	인문, 자연	643	간호: 국,수,영,탐 중 2개 평균 5등급 * 수(가) 응시자 1등급 하향조정
	초당대	일반	인문, 자연	507	간호: 국,수,영 중 2개 합 9등급, 수(가) 선택 시 2개 합 10등급
		일반계고교출신자	자연	75	간호: 국,수,영 중 2개 합 9등급, 수(가) 선택 시 2개 합 10등급
	한려대	일반1	인문, 자연	225	없음
전북	군산대	일반	인문, 자연	657	없음
	예수대	일반학생	간호, 사회복지	89	간호: 국,수,영 3개 합 13등급, 수(가) 선택 시 3개 합 14등급
		학교장, 교사, 기독교회자추천	사회복지학부	6	없음
	우석대	교과일반	인문, 자연	736	없음(간호, 한약, 한의예 제외)
	원광대	일반	인문, 자연	1,898	없음
	전북대	일반학생	인문, 자연	1,718	* 학과별 다름. 요강 참조
	전주대	일반학생	인문, 자연	1,208	없음
호원대	일반	인문, 자연	504	없음	
	산업대우선선발	인문	4	없음	
제주	제주대	일반학생	인문, 자연	564	국,수,영,탐 중 2개 합 8~12등급

(2) 학생부 + 면접

• 면접이 있는 전형의 경우는 면접이 당락에 영향을 미치는 경우가 많다. 단계별 전형의 경우에는 1단계 통과를 먼저 염두에 두어야 하겠지만 3배수 정도인 학생부종합전형의 1단계 통과 배수와는 달리 5배수 이상인 경우도 많아 면접 준비에 충실해야한다. 학생부종합전형의 면접은 서류 기반형 면접이 대부분이지만, 학생부교과전형은 대학의 특성이나, 학과의 특성에 따라 다양한 형태의 면접이 나타난다. 특히 고려대(학교추천 I)처럼 제시문 면접, 토론 면접을 실시하는 대학의 경우, 면접고사의 영향력이 매우 높을 수 있어, 면접에 대한 대비도 필요하다.

예시		학생부 + 면접 전형				
소재지	대 학	전 형 명	요소별 반영비율(%)	모집단위	모집인원	수능최저학력기준
서울	감리교신학대	일반학생	학생부80 + 면접20	신학부	120	없음
	고려대	학교추천 I	1단계(3배수):학생부100 2단계:1단계50 + 면접50	인문, 자연	400	•인문: 국,수,영,사/과 중 3개 합 6등급, 한 3등급 •자연: 국,수,기,영,과 중 3개 합 7등급, 한 4등급
	명지대	교과면접	1단계(5배수):학생부100 2단계:1단계70 + 면접30	인문	175	없음
	서울기독대	일반	학생부67.7 + 면접32.3	해당모집단위	55	없음
	서울한영대	일반	학생부60 + 면접40	해당모집단위	109	없음
	이화여대	고교추천	학생부80 + 면접20	인문, 자연	390	없음
	케이씨대	일반학생	학생부80 + 면접20	해당모집단위	128	간호: 국,수,사/과(1) 중 2개 합 7등급
	한국성서대	일반학생	학생부70 + 면접30	해당모집단위	52	간호: 국,수,영,사/과(1) 중 2개 평균 3등급
담임교사추천자		학생부60 + 면접40	해당모집단위	64	없음	
인천 경기	안양대(강화)	아리학생부면접	1단계(5배수):학생부100 2단계 학생부80 + 면접20	인문, 자연	51	없음
	인천가톨릭대	ICCU미래인재	1단계(5배수):학생부100 2단계 학생부80 + 면접20	문화콘텐츠	18	없음
	인천대	INU교과	1단계(4~5배수): 학생부100 2단계 1단계70 + 면접30	인문, 자연	567	없음
	가천대	가천바람개비2	1단계(6배수):학생부100 2단계:1단계60 + 면접40	인문, 자연	310	없음
	대진대	학생부우수자	학생부70 + 면접30	인문, 자연	583	없음
	루터대	일반학생	학생부74.5 + 면접25.5	인문, 자연	54	없음
	명지대(용인)	학생부교과(면접)	1단계(5배수):학생부100 2단계:1단계70 + 면접30	예체능,자연	192	없음
	서울신학대	일반	학생부60 + 면접40	인문	115	없음
	서울장신대	일반	학생부60 + 면접40	인문	62	없음
	수원대	미래핵심인재	1단계(5배수):학생부100 2단계:1단계60 + 면접40	인문, 자연	305	없음
	신한대	일반	학생부70 + 면접30	인문, 자연	992	없음
	아세아연합 신학대	일반	학생부60 + 면접40	신학과	48	없음

예시		학생부 + 면접 전형				
소재지	대 학	전 형 명	요소별 반영비율(%)	모집단위	모집인원	수능최저학력기준
인천 경기	안양대(안양)	아리학생부면접	1단계(5배수):학생부100 2단계:학생부80 + 면접20	인문, 자연	146	없음
	용인대	군사학과특별	1단계(4배수):학생부100 2단계:1단계52.8 + 면접35.4+ 실기11.8	군사학과	30	국,수,영 3개 합 15등급, 수(가)선택 시 1등급 상향
	중부대(고양)	학교생활우수자	1단계(6배수):학생부100 2단계:학생부70 + 면접30	인문, 자연	292	없음
	칼빈대	일반학생	학생부55 + 면접45	인문	36	없음
	한세대	학생부교과 (일반)	1단계(7배수):학생부100 2단계:학생부60 + 면접40	인문, 자연	149	없음
강원	강원대(춘천)	일반	학생부80 + 면접20	해당모집단위 (사범계열)	60	<ul style="list-style-type: none"> 인문: 국,수,영,사/과 중 2개 합 5~7등급 자연: 국,수,영,사/과 중 수(가)포함 2개 합 9등급, 수(나)포함 시 2개 합 7등급 수외예: 국,수(가),영,과 중 3개 합 7등급 과학교육, 수학교육: 국,수,영,과 중 수(가)포함 2개 합 9등급, 수(나)포함 시 2개 합 7등급
	한라대	만도엘리트	학생부65.5 + 면접34.5	해당모집단위	10	없음(학생부 평균 2.99등급 이하)
		융합인재		해당모집단위	15	없음
	일반		인문, 자연	598	없음	
대전 충남	건양대	일반학생	1단계(3배수):학생부100 2단계:1단계61.5 + 면접38.5	의학과	14	국,수(가),영,과 중 3개 합 3등급, 탐구 소수점 이하 절사
	대전대	일반	1단계(5배수):학생부100 2단계:학생부68 + 면접32	인문, 자연	619	<ul style="list-style-type: none"> 한외예(인): 국,수(나),영,사 중 3개 합 4등급 한외예(자): 국,수(가),영,과 중 3개 합 5등급 간호, 물리치료: 국,수,영,사/과 중 3개 합 14등급 임상병리,응급구조: 국,수,영,탐 중 2개 합 9등급 중등특수교육: 국,수,영,사/과 중 2개 합 9등급 ※ 탐구영역에 한국사포함
	대전신학대	일반학생	학생부60 + 면접40	신학과	50	없음
	목원대	일반학생	학생부57.1 + 면접42.9	해당모집단위	91	없음
	배재대	글로벌인재	학생부60 + 면접40	해당모집단위	67	없음
	우송대	일반 II	학생부80 + 면접20	해당모집단위	940	없음

예시		학생부 + 면접 전형				
소재지	대 학	전 형 명	요소별 반영비율(%)	모집단위	모집인원	수능최저학력기준
대전 충남	충남대	일반	1단계(3배수):학생부100 2단계:1단계80 + 면접20	사범계열	59	<ul style="list-style-type: none"> 인문: 국,영,탐 3개 합 8~10등급 자연: 수,영,과 3개 합 9~12등급 * 수(나)응시자 1등급 하향 조정 * 학과에 따라 다름 의예과: 국,수(가)영,과 중 수(가)포함 3개영역 합 4등급 수의예과: 수(가),영,과 합 6등급
	한밭대	학생부교과 (학석사)	1단계(3배수):학생부100 2단계 :1단계70 + 면접30	해당모집단위	120	없음
	건양대	군사학	1단계(4배수):학생부100 2단계:1단계27.2 + 면접 48.5 + 체력24.3	군사학과	35	없음
	공주교대	고교성적우수자	1단계(3배수):학생부100 2단계:1단계90.2 + 면접9.8	초등교육과	80	국,수,영,탐 4개 합 11등급
	공주대	일반	학생부82.1 + 면접17.9	사범계열	307	<ul style="list-style-type: none"> 인문: 국,영,탐 3개 합 8~17등급 자연: 수,영,탐 3개 합 11~14등급 간호: 수,영,탐 중 3개 합 11등급 14
	금강대	융합형금강인재	학생부54.55 + 면접45.45	글로벌융합학부	75	없음
		천태금강인재	학생부54.55 + 면접45.45	불교문화학부	20	없음
	나사렛대	일반	학생부71.3 + 면접28.7	인문, 자연	466	간호: 국,수,영,사/과 중 3개 합 12등급, 수(가) 선택 시 1등급 상향
	남서울대	섬기리더2	학생부60 + 면접40	인문, 자연	387	없음
	백석대	백석인재	학생부60 + 면접40	인문, 자연	651	없음
	선문대	학생부교과 (일반학생)	학생부60 + 면접40	신학순결학과	30	없음
	순천향대	학생부교과 (일반학생)	학생부90 + 교직인적성 면접10	유아교육과, 특수교육과	34	없음
	중부대(충청)	학교생활우수자	1단계(6배수):학생부100 2단계:학생부70 + 면접30	인문, 자연	292	없음
	청운대	일반면접	학생부56 + 면접44	인문	95	없음
	한국기술교육대	교과	학생부90 + 면접10	인문, 자연	136	<ul style="list-style-type: none"> 국,수,영,탐 중 3개 합 10등급 * 인문: 국,영 포함, 공학: 수,영 포함 * 수(가) 선택 시 2등급 가산(합12등급)
호서대	면접	학생부60 + 면접40	인문, 자연	494	없음	
충북	극동대	일반학생	학생부60 + 면접40	인문, 자연	699	없음
		일반학생	학생부80 + 면접20	간호, 항공운항	59	없음
	꽃동네대	일반	1단계(5배수):학생부100 2단계:1단계80 + 면접20	간호, 사회복지상담	55	없음
	서원대	일반	학생부80 + 면접20	사범계열	132	<ul style="list-style-type: none"> 국,수,영,탐(1) 중 3개 합 12등급 수학교육: 수(가) 3등급 이내
		면접	학생부60 + 면접40	인문, 자연	219	없음
세명대	면접/실기	학생부54.5 + 면접45.5	항공서비스과	38	없음	

예시		학생부 + 면접 전형					
소재지	대 학	전 형 명	요소별 반영비율(%)	모집단위	모집인원	수능최저학력기준	
충북	유원대	일반학생	학생부60 + 면접40	인문, 자연	819	없음	
	중원대	일반Ⅱ	학생부55 + 면접45	인문, 자연	592	없음	
	청주대	일반	학생부83.33 + 면접16.67	국어교육, 수학교육	22	없음	
		교과우수	학생부83.33 + 면접16.67	국어교육, 수학교육	10	없음	
		창의면접	학생부74.47 + 면접25.53	인문, 자연	362	• 간호 항공운항: 국,수,영,사/과,제2외 중 2개 합 7등급, 수(가) 선택 시 2개 합 8등급 • 보건의료(보건헬스제외) : 국,수,영,사/과,제2외 중 1개 5등급, 수(가) 선택 시 1개 6등급	
		담임추천	학생부83.33 + 면접16.67	국어교육, 수학교육	12	없음	
	충북대	학생부교과	1단계(4배수): 학생부100 2단계: 학생부70 + 면접20 + 체력10	군사학과	33	국,수(나),영 3개 합 14등급, 국,수(가),영 3개 합 15등급	
			1단계(4배수): 학생부100 2단계: 학생부80 + 면접20	의예, 사범계열	244	• 인문: 국,수,영,사/과 중 3개 합 9등급 • 자연: 국,수,영,과 중 수학 포함 3개 합 9등급, 수(나) 응시자 3개 합 7등급 • 의예: 국,수(가),영,과 중 수(가) 포함 3개 합 4등급	
	대구 경북	경운대	일반1	학생부85.1 + 면접14.9	인문, 자연	641	간호: 국,수,영,사/과 중 2개 합 9등급
			일반2	학생부61.5 + 면접38.5	인문, 자연	183	• 군사: 국,수,영,사/과 중 2개 합 11등급 • 항공운항: 국,수,영,사/과 중 영어포함 2개 합 7등급
경일대		면접	학생부70 + 면접30	인문, 자연	502	• 간호: 국,수,영,사/과 중 2개 합 8등급 • 응급구조: 국,수,영,사/과 중 2개 합 10등급	
경주대		학생부교과(면접)	학생부62.7 + 면접37.3	인문, 자연	362	없음	
김천대		일반면접	학생부64.7 + 면접35.3	해당모집단위	544	없음	
		일반교과	학생부87.1 + 면접12.9	해당모집단위	184	없음	
대구예술대		학생부교과	학생부53.85 + 면접46.15	예체능,자연	83	없음	
대구한의대		면접	1단계(10배수): 학생부100 2단계: 1단계70 + 면접30	인문, 자연	461	• 한의예(인문): 국,수(나),영,사(1) 합 7등급 • 한의예(자연): 국,수(가),영,과(1) 합 8등급 • 간호: 국,수,영,탐(1) 중 3개 합 12등급, 수(가)선택 시 1등급 상향	
동양대		학생부면접	학생부60 + 면접40	인문, 자연	351	없음	
안동대		일반학생	학생부70.59 + 면접29.41	사범계열	76	국,수,영,탐(1) 중 2개 합 7~9등급	
영남대	학생부교과 (창의인재)	1단계(5배수): 학생부100 2단계: 1단계70 + 면접30	인문, 자연	680	• 인문: 국,수,영,사/과 중 3개 합 10~12등급 • 자연: 국,수,영,사/과 중 3개 합 13~14등급 • 의예: 국,수(가),영,과 합 5등급, 한 4등급		

예시		학생부 + 면접 전형				
소재지	대 학	전 형 명	요소별 반영비율(%)	모집단위	모집인원	수능최저학력기준
대구 경북	위덕대	면접	학생부70 + 면접30	인문, 자연	496	간호 :국,수,영,사/과 중 2개 합 9등급
	동국대(경주)	면접	학생부77.8 + 면접22.2	해당모집단위	439	• 의예: 국,수(가),과 합 4등급, 영 2등급 • 한의예: 국,수,사/과 합 5등급, 영 2등급, 자연계 수(가) 필수 • 간호: 국,수,사/과 중 2개 합 6등급, 영2등급
부산 울산 경남	경성대	일반계고면접	1단계(5배수):학생부100 2단계:1단계90 + 면접10	인문, 자연	513	없음
	고신대	일반고특별	1단계(5배수):학생부100 2단계:1단계90 + 면접10	인문, 자연	257	없음
	동명대	일반고면접	학생부89 + 면접11	인문, 자연	537	간호: 국,수,영,사/과(1) 중 2개 합 9등급, 수(가) 응시자 2개 합 10등급
		일반고(군사학과)	학생부35.7 + 면접34.1 + 체력30.2	군사학과	27	국,수,영,탐(1) 중 2개 합 10등급, 수(가) 응시자 2개 합 11등급
	동서대	일반계고교	학생부80 + 면접20	인문, 자연	746	없음
		일반계고교	학생부57.1 + 면접42.9	경호전공	19	없음
		교사추천	학생부62.5 + 면접37.5	인문, 자연	402	없음
	부산외대	글로벌인재면접	1단계(5배수):학생부100 2단계:1단계60 + 면접40	인문, 자연	401	없음
	신라대	일반고(면접)	학생부56.14 + 면접43.86	인문, 자연	502	없음
	영산대	일반고면접	학생부80 + 면접20	인문	103	없음
	인제대	간호	1단계(5배수):학생부100 2단계:학생부67.5 + 면접32.5	간호	42	없음
	가야대	인문계출신자 일반학생	학생부90 + 면접10	간호, 작업치료, 초등특수교육, 특수체육교육	191	없음
	부산장신대	일반	학생부55 + 면접45	인문	45	없음
경남대	한마인재	1단계(5배수):학생부100 2단계:1단계60 + 면접40	인문, 자연	548	없음	
광주 전남	광신대	일반	학생부57.1 + 면접42.9	인문	3	없음
	광주대	일반학생	학생부70 + 면접30	인문, 자연	844	없음
			1단계(6배수):학생부100 2단계:1단계70 + 면접30	간호, 국방기술, 사회복지, 유아교육	202	• 유아교육, 간호: 국,수(가/나),영,사/과(1) 중 2개 평균 5등급 • 사회복지, 국방기술: 국,수(가/나), 영,사/과(1) 중 2개 평균 6등급
	광주여대	일반학생	1단계(7배수): 학생부100 2단계:1단계70.1 + 면접29.9	간호학과	75	국,수,영,탐(1) 중 2개 합 10등급, 수(가) 응시자는 2개 합 11등급
			학생부70.1 + 면접29.9	인문, 자연	693	없음
학생부61 + 면접39	항공서비스학과	92	없음			

예시		학생부 + 면접 전형				
소재지	대 학	전 형 명	요소별 반영비율(%)	모집단위	모집인원	수능최저학력기준
광주 전남	남부대	일반학생	학생부70 + 면접30	인문, 자연	482	없음
			1단계(5배수): 학생부100 2단계: 학생부70 + 면접30	간호	153	국,수,영 중 2개 합 11등급
			1단계(6배수): 학생부100 2단계: 학생부70 + 면접30	물리치료	45	
	송원대	일반	학생부65 + 면접35	해당모집단위	84	없음
	조선대	일반	학생부75.8 + 면접24.2	사범계열	170	국,수,영,탐(1) 중 2개 합 8등급, 음악교육 2개 합 10등급
	호남대	일반학생	1단계(5배수): 학생부100 2단계: 학생부60 + 면접40	간호, 물리치료	70	없음
			학생부63.2 + 면접36.8	인문, 자연	545	없음
			학생부58.8 + 면접41.2	예체능, 항공서비스	215	없음
	호남신학대	일반학생	학생부57.14 + 면접42.86	사회복지상담학과	36	없음
	세한대	일반학생	학생부72.7 + 면접27.3	인문, 자연	230	없음
			학생부57.1 + 면접42.9	인문, 자연	420	없음
	순천대	성적우수자	1단계(3~4배수): 학생부100 2단계: 학생부66.6 + 면접33.4	사범계열	65	• 국,수,영,사/과 중 2개 평균 5등급, * 수(가) 응시자 1등급 상향적용 • 수학교육: 국,수(가),영,사/과 중 수(가)포함 2개 평균 5등급
	초당대	일반	학생부60 + 면접40	항공서비스학과	50	없음
			학생부66.7 + 면접33.3	항공운항과	12	국,수,영 중 2개 합 7등급, 수(가) 선택 시 8등급
		일반계고교 출신자	학생부66.7 + 면접33.3	항공운항과	25	국,수,영 중 2개 합 7등급, 수(가) 선택 시 8등급
한려대	일반2	학생부80 + 면접20	간호학과	40	간호: 국,수,영 중 1개 5등급	
전북	예원예술대	일반	학생부70 + 면접30	뷰티패션 디자인학과	18	없음
	원광대	군사학과	1단계(4배수): 학생부100 2단계: 1단계12 + 면접59 + 체력29	군사학과	28	없음
	전주교대	고교성적우수자	1단계(2배수): 학생부100 2단계: 1단계 83.3 + 면접16.7	초등교육과	70	없음
	전주대	일반학생	학생부60 + 면접40	경기도학과	30	없음
	한일장신대	일반학생	학생부64 + 면접36	간호학과	43	국,수,영 중 2개 합 10등급 또는 1개 3등급, 수학(가) 응시자 1등급 상향
			학생부66.67 + 면접33.3	인문	44	없음
	호원대	일반	학생부61.5 + 면접38.5	인문, 자연	274	없음

예시		학생부 + 면접 전형				
소재지	대 학	전 형 명	요소별 반영비율(%)	모집단위	모집인원	수능최저학력기준
제주	제주국제대	일반학생	학생부64 + 면접36	인문, 자연	489	없음
	제주대	일반학생	1단계(5배수):학생부100 2단계:학생부70 + 면접30	의예과	14	없음

(3) 학생부 + 서류

- 학생부교과전형 중에서 드물게 서류평가 점수를 반영하는 전형이 있는데, 이 경우에는 학생부의 교과 성적을 정량평가로 일정비율 반영하고, 학생부종합전형의 경우처럼 자기소개서 등의 서류평가 점수를 포함하여 선발한다. 학생부종합전형의 성격을 지닌 전형이지만 학생부교과 반영비율이 50%를 초과하여 학생부교과전형으로 분류된 전형이다.

대 학	전 형 명	요소별 반영비율(%)	모집단위	모집인원	수능최저학력기준	서류내용
중앙대	학교장추천	학생부교과60 + 서류40	인문, 자연	150	없음	학생부, 자기소개서
경동대	자기추천제	학생부교과70 + 서류30	간호, 치위생	99	없음	자기소개서
인제대	학생부교과(의예)	학생부교과80 + 서류20 1단계성적80 + 면접20	의예	27	없음	학생부, 자기소개서

라. 학생부교과전형의 면접고사 이해

- (1) 수능최저학력기준을 적용하는 학생부교과전형에서는 대부분 면접고사를 실시하지 않는다. 수도권 소재 대학 49개 학생부교과전형 중 수능최저학력기준을 적용하고 면접고사를 실시하지 않는 대학은 25개(51.0%)이며, 수능최저학력기준을 적용하지 않고 면접고사를 실시하는 대학은 10개(20.4%)이다. 13개(26.5%) 대학은 수능최저학력기준도 없고 면접고사도 실시하지 않으며, 수능최저학력기준을 적용하고 면접고사도 실시하는 경우는 고려대의 학교추천 I 전형이 유일하다.

수도권대학 학생부 교과 면접실시 여부 비교			
최저학력기준	면 접	대 학 수	비율(%)
적용	미실시	25	51.0
	실시	1	2.0
미적용	미실시	13	26.5
	실시	10	20.4
계		49	100

- (2) 학생부교과전형의 면접은 크게 서류 기반, 단순 질문형, 제시문 기반, 집단토론 등의 유형으로 나눌 수 있으며, 질문유형은 서류 내용 확인, 인성 및 가치관 확인, 적격적합성 확인, 심층질문 등으로 구분할 수 있다.
- (3) 제시문기반 면접은 주로 학생부종합전형에서 실시하며 일부 학생부교과전형에서도 실시한다. 각 모집단위별로 출제된 제시문과 문항을 활용하거나 단과대학별 공통 문항을 활용하는 방식으로 사전에 주어진 제시문의 내용을 파악하고 이를 토대로 문제를 해결하는 형식이다. 출제 방식은 기본적으로 단순 질문형과 심층 면접형으로 나눌 수 있다.
- (4) 단순 질문형은 학생에게 단답식의 질문을 던지고 이것에 대한 직접적이고 즉시적인 응답을 요구하는 유형으로 안양대, 신한대, 한국성서대 등에서 실시한다. 이 경우 질문의 내용은 인성 및 가치관을 묻는 질문이나 전공적합성을 파악하기 위한 질문이 제시된다.
- (5) 심층면접형인 고려대 학교추천 I 전형에서는 제시문의 형태가 논술과 유사하게 논리적 사고가 요구되는 형태로 제시된다. 심층면접형은 기존 구술고사의 단답식 질의응답의 한계를 보완하고 수험생의 능력을 종합적으로 평가할 수 있다. 주어진 제시문을 토대로 자기의 논리를 창의적으로 설정하고, 이를 설득력 있게 설명할 수 있는 능력을 검증한다는 점에서 구술형 논술고사로 볼 수 있다. 학교추천 I 전형은 '1단계: 교과100(3배수), 2단계: 1단계50+면접50'으로 선발하며 학생부기반면접(13분 내외)후 제시문이 주어지고(40분 내외 숙독), 제시문을 바탕으로 인문계열은 토론(40분 내외), 자연계열은 제시문기반 심층면접(13분 내외)으로 진행된다. 자연계열 심층면접은 제시문에 대한 논리적인 답변을 요구하는 형식으로 문제풀이 방식은 아니다.
- (6) 서류기반 면접은 학생부종합전형 면접에서 주로 실시하며 학생부교과전형의 일부대학에서 실시한다. 예를들어 이화여대 고교추천전형은 학교생활기록부 기반의 개별 면접(6분)으로 시행하며 인성, 자기주도성, 전공잠재력 및 발전가능성을 종합적으로 평가한다. 따라서 서류기반 면접은 학교생활기록부 내용의 의미를 파악하는 것이 중요하며 활동의 결과보다는 과정과 동기, 자신의 성장과 진로에 영향을 끼친 점에 초점을 맞추어 준비한다.



마. 적성고사

적성고사는 학생부교과전형의 전형요소 중 하나이며, 적성고사의 비중이 워낙 크고 수도권지역의 중위권 학생들의 선호도가 매우 높은 편이다. 적성고사를 실시하는 대학은 2019학년도와 마찬가지로 12개 대학으로 시행이 되며, 특별전형을 제외한 일반 전형의 전체모집인원은 4,520명으로 전년도에 비해 185명 증가했다.

(1) 적성고사 실시 대학

지 역	대 학
서울 (3개교)	서경대, 삼육대, 한성대
경기 (7개교)	가천대, 성결대, 수원대, 을지대(성남), 평택대, 한국산업기술대, 한신대
대전·세종 (3개교)	고려대(세종), 을지대(대전), 홍익대(세종)

(2) 대학별 전형방법(단, 특별전형 제외)

대 학	전 형 명	모집인원(명)		요소별 반영비율(%)	수능최저 학력기준
		2020	2019		
가천대	적성우수자	1,015	1,012	학생부60 + 적성40	X
고려대(세종)	학업능력고사	430	470	학생부60 + 적성40	O
삼육대	교과적성우수자	238	215	학생부60 + 적성40	X
서경대	일반학생①	321	235	학생부60 + 적성40	X
성결대	적성우수자	283	249	학생부60 + 적성40	X
수원대	일반(적성)	550	555	학생부58.8 + 적성41.2	X
을지대	교과적성우수자	354	349	학생부60 + 적성40	X
평택대	PTU적성	177	136	학생부60 + 적성40	X
한국산업기술대	일반(적성)	300	300	학생부60 + 적성40	X
한성대	적성우수자	380	382	학생부기본교과60 + 적성40	X
한신대	적성우수자	304	262	학생부60 + 적성40	X
홍익대(세종)	학생부적성	168	168	학생부55 + 적성45	O
합 계		4,520	4,333		

- 수도권 소재 대학을 중심으로 전체 12개 대학에서 실시하는 적성고사는 농어촌 등의 특별전형을 제외하고, 일반전형 기준으로 보면 2019학년도 비해 187명(4.3%) 증가한 4,520명을 선발한다. 대부분 대학이 '학생부60+ 적성고사40'로 실시하여, 학생부 반영 비율이 높은 것처럼 보이지만 5등급 이내의 경우에는 대체로 등급간 점수차이가 적성고사 1~2문항의 점수와 비슷할 정도로 교과성적의 영향력보다는 적성고사의 영향력이 크기 때문에 중위권 학생들에게 인기가 높다.
- 수능최저학력기준을 적용하는 대학은 고려대(세종)와 홍익대(세종) 뿐이며, 나머지 대학들은 수능최저학력기준을 적용하지 않는다.

바. 학생부교과전형 준비방법

(1) 학생부교과전형의 기본은 학생부 교과 성적이다.

학생부교과전형의 전형요소는 학생부교과 성적, 면접, 서류 등으로 그 중 가장 영향력이 있는 요소는 학생부 교과 성적이다. 다른 전형에 비해 정량적인 영향력도 크고 지원자와 합격생 모두 내신 성적의 분포범위가 대부분의 대학에서 다른 전형에 비해 상대적으로 상향 범위 내에 있다.

수도권 대학 및 지방거점 국립대 학생부교과 수능최저학력기준

수능 평균등급	수능최저학력기준	인 문	자 연
1.67	3개 합 5	중앙대	중앙대
2	3개 합 6	고려대(서울), 숙명여대, 홍익대	
	2개 2		인하대
	2개 합 4	한국외대	숙명여대
2~2.3	3개 합 6~7	부산대	
2~3.67	3개 합 6~11	전남대, 전북대	전남대
2.3	3개 합 7	서울시립대, 인하대	고려대(서울), 홍익대
2.3~3	3개 합 7~9		충북대
2.5~3	2개 합 5~6		부산대
2.5~3.5	2개 합 5~7	강원대	강원대
2.67	3개 합 8		서울시립대
2.67~3	3개 합 8~9		경북대
3	3등급 1개	고려대(세종)	고려대(세종)
	2개 합 6	가천대, 단국대, 상명대, 서경대, 서울과기대, 송실대, 인천대, 한양대(ERICA), 한국산업기술대	가천대, 단국대, 상명대, 서경대, 한국산업기술대, 한양대(ERICA),
	3개 합 9	충북대	
3~4	3개 합 9~12	경북대	
3~5	3개 합 9~15		전북대
3.5	2개 합 7	단국대(천안), 서울시립대	단국대(천안), 서울과기대, 송실대, 인천대,
3.67	3개 합 11	경기대	
4	1개 4등급	건국대(글로벌)	건국대(글로벌)
	국4, 영3 또는 수4, 영4	충남대	충남대
	2개 합 8	상명대(천안), 을지대, 한성대, 홍익대(세종)	상명대(천안), 을지대, 한성대
	3개 합 12		경기대
4.5	2개 합 9	제주대	홍익대(세종)
4.5~5.5	2개 합 9~11		제주대
	없음	강남대, 광운대, 국민대, 세종대, 수원대, 신한대, 아주대, 이화여대, 한양대	

(2) 희망하는 대학을 기준으로 학생부 교과 성적을 유지 및 관리하여야 한다.

학생부 교과 성적을 반영하는 방법은 반영교과 범위, 반영과목의 수, 교과 성적 산출지표(등급, 원점수 등), 학년별 반영 비율, 교과별 반영비율 등에 따라 대학마다 다르다. 따라서 본인에게 유리한 반영방법에 따라 준비하는 과정이 다를 수 있으며 단순히 교과 성적의 평균이 좋다는 것만으로는 상대적 우위를 확인하기 어려우므로 교내 대학별 석차연명부 등을 통하여 점검하는 것도 좋은 방법이다.

(3) 면접, 비교과, 서류 등 학생부 교과 성적외 요소도 점검하자.

학생부교과전형은 학생부 100% 이외에 면접, 비교과, 서류 등이 추가적인 전형요소로 사용되는 대학이 있다. 면접은 반영기준과 방법(결석일수, 봉사시간 등)에 따라 비교과, 서류 등에 비해 개인별 역량 차이가 크다. 고려대, 명지대 등 대학에 따라 면접에 의하여 합격여부에 영향이 큰 대학이 있으므로 희망대학에 맞는 면접 대비도 필요하다.

(4) 수능최저학력기준을 충족해야 한다.

학생부교과전형은 다른 전형에 비해 수능최저학력기준의 충족을 많이 요구하는 전형이다. 과년도 합격자의 교과 성적 범위 내에 있다면 수능최저학력기준 충족에 따라 합격을 기대하기 유리하므로 희망 대학의 수능최저학력 기준을 확인하고 목표 성적 설정 및 관리 등 이에 맞는 학습계획을 수립하고 실천해야 한다. 수능최저학력기준을 설정하지 않은 대학은 비슷한 지원 성향을 가지는 대학과 비교해 좀 더 높은 교과 성적을 유지해야 하는 점도 생각해야 한다.

대학별 반영교과목 및 학년별 반영비율 비교

대 학	전 형 명	모집단위	반영 과목	반영지표	교과 반영 방법(숫자는 %)	학년별 반영비율(%)	전년 대비 변화
가천대	학생부우수자	인문	국,수,영,사	석차등급	교과별 상위등급 5과목 반영교과 점수 높은 순으로 35,25,25,15씩 반영	100	2019 교과별 상위 4과목 반영
		자연	국,수,영,과				
가톨릭대	학생부교과	인문	국,수,영,사	석차등급	교과별 전 과목	100	
		자연	국,수,영,과				
강원대	일반	인문	국,수,영,사,한국사	석차등급	교과별 전 과목	100	
		자연	국,수,영,과,한국사				
건국대 (글로벌)	학생부(교과)	인문	국,수,영,사 (1학년 과학 포함)	석차등급	교과별 전 과목	1학년 20, 2,3학년 80	
		자연	국,수,영,과 (1학년 사회 포함)				
경기대	교과성적우수자	인문, 자연	전 교과	석차등급	교과별 전 과목	100	
경북대	일반학생(교과)	인문	국,수,영,사	석차등급	교과별 전 과목	학년별 20:40:40	
		자연	국,수,영,과				

대학별 반영교과목 및 학년별 반영비율 비교

대 학	전 형 명	모집단위	반영 과목	반영지표	교과 반영 방법(숫자는 %)	학년별 반영비율(%)	전년 대비 변화
고려대	학교추천 I	전 모집단위	전 교과	석차등급	교과별 전 과목	학년별 20:40:40	
고려대 (세종)	학생부교과	인문	국,수,영,사	석차등급	교과별 전 과목	100	
		자연	국,수,영,과				
공주교대	교과성적우수자	인문	전 교과	석차등급	교과별 전 과목	100	
국민대	교과성적우수자	인문	국,수,영,사	석차등급	교과별 전 과목	100	
		자연	국,수,영,과				
광운대	교과성적우수자	인문	국,수,영,사	석차등급	교과별 전 과목	학년별 20:40:40	
		자연	국,수,영,과				
단국대 (죽전)	학생부 교과우수자	인문	국,수,영,사	석차등급	교과별 전 과목 교과별 가중치 반영 인문: 국어30,수학20,영어30,사회20 자연: 국어20,수학30,영어30,과학20 건축등: 국어30,수학30,영어30,과학10	100	
		자연	국,수,영,과				
		건축, 간호, 심리치료	국,수,영,사/과				
덕성여대	학생부100%	인문	국,영,사	석차등급	교과별 전 과목	학년별 30:30:40	
		자연	수,영,과				
동덕여대	학생부 교과우수자	인문	국,수,영,사	석차등급	교과별 전 과목	100	
		자연	국,수,영,과				
부산대	학생부교과(일반)	인문	국,수,영,사	석차등급	교과별 전 과목	학년별 20:40:40	
		자연	국,수,영,과				
서울교대	학교장추천	인문	전 교과	석차등급	교과별 전 과목	100	
서울과기대	학생부 교과우수자	인문	국,수,영,사	석차등급	교과별 전 과목	100	
		자연	국,수,영,과				
서울시립대	학생부교과	인문	국,수,영,사70 + 그 외 교과30	원점수, 평균, 표준편차	교과별 전 과목	100	
		자연	국,수,영,과70 + 그 외 교과30				
서울여대	교과우수자	인문	국,수,영,사	석차등급	교과별 3과목씩 총 12과목	100	
		자연	국,수,영,과				
성신여대	교과우수자	인문	국,수,영,사	석차등급	교과별 전 과목	학년별 20:40:40	학년별 가중치 신설
		자연	국,수,영,과				
세종대	학생부우수자	인문	국,수,영,사	석차등급	교과별 전 과목	100	
		자연	국,수,영,과				
숙명여대	학업우수자	인문	국,수,영,사	석차등급	교과별 전 과목	100	
		자연	국,수,영,과				

대학별 반영교과목 및 학년별 반영비율 비교

대 학	전 형 명	모집단위	반영 과목	반영지표	교과 반영 방법(숫자는 %)	학년별 반영비율(%)	전년 대비 변화
송실대	학생부교과	인문	국,수,영,사	석차등급	교과별 전 과목 교과별 가중치 반영 인문: 국어35,수학15,영어35,사회15 경상: 국어15,수학35,영어35,사회15 자연: 국어15,수학35,영어25,과학25	100	
		자연	국,수,영,과				
이화여대	고교추천	해당 모집단위	국,수,영,사,과	석차등급	교과별 전 과목	100	
인천대	INU교과	인문	국,수,영,사	석차등급	교과별 전 과목 교과별 가중치 반영 인문: 국어30,수학20,영어30,사회20 자연: 국어20,수학30,영어30,과학20	100	과목별 가중치 신설
	교과성적우수자	자연	국,수,영,과				
인하대	학생부교과	인문	국,수,영,사	석차등급	교과별 전 과목	학년별 20:40:40	
		자연	국,수,영,과				
전남대	학생부교과일반	인문	국,수,영,사,제2외,한문	석차등급	교과별 전 과목 (제2외/한문은 인문대학 모집단위 만 반영)	100	
		자연	국,수,영,과				
전북대	일반학생	인문	국,수,영,사	석차등급	교과별 전 과목	100	
		자연	국,수,영,과,한국사				
전주교대	교과성적우수자	인문	전 교과	석차등급	교과별 전 과목	100	
중앙대	학생부교과	인문	국,수,영,사	석차등급	교과별 전 과목	100	
		자연	국,수,영,과				
충남대	일반	인문, 자연	국,영,수,사,과, 기,제2외,한문	석차등급	교과별 전 과목	1학년: 30, 2·3학년: 70	
충북대	학생부교과	인문	1학년:국,영,수,사,과 2,3학년:국,영,수,사	석차등급	교과별 전 과목	1학년: 20, 2·3학년: 80	
		자연	1학년:국,영,수,사,과 2,3학년:국,영,수,과				
한국외대	학생부교과	서울	국,수,영,사	석차등급	교과별 전 과목	100	원점수 반영 폐지
		글로벌 인문	국,수,영,사				
		글로벌 자연	국,수,영,과				
한양대	학생부교과	인문	국,수,영,사	석차등급	교과별 전 과목	100	
		자연	국,수,영,과				
한양대 (ERICA)	학생부교과	인문, 상경	국,수,영,사	석차등급	교과별 전 과목	100	
		자연	국,수,영,과				
홍익대	학생부교과	인문	국,수,영,사	석차등급	교과별 전 과목	100	
		자연	국,수,영,과				

2. 학생부종합전형

가. 전형의 특징

- (1) 학생부종합전형은 대학의 건학이념과 모집 단위별 특성을 고려하여 학업역량, 전공적합성 등을 종합적으로 평가하여 학생을 선발하는 전형이다. 평가요소로 학교생활기록부, 자기소개서, 추천서 등의 서류와 면접을 주요소로 활용한다.
- (2) 학생부종합전형은 매년 선발인원이 증가하여 2020학년도에 85,168명을 선발한다. 학생부종합전형의 지원 비율은 재학생이 졸업생에 비해 상대적으로 높다.

학생부위주 전형 선발인원 비교

구 분	2020학년도	2019학년도	2018학년도
학생부교과	147,345명 (42.4%)	144,340명 (41.4%)	140,935명 (40.0%)
학생부종합	85,168명 (24.5%)	84,764명 (24.3%)	83,231명 (23.6%)

- (3) 학생부종합전형은 ‘서류평가 + 면접’과 ‘서류평가’로 구분되며, 중앙대 등 서류평가로만 선발하는 대학이 증가하고 있다. ‘서류 + 면접’으로 선발하는 대표적인 대학은 서울대, 이화여대 등이 있고, 서류로만 선발하는 대학은 서강대, 성균관대 등이 있다.

면접여부	단 계	전형방법	대 학
실시	일괄합산	서류 + 면접	서울대(지역균형) 등
	단계별	1단계: 서류100 2단계: 서류 + 면접	건국대(KU자기추천), 고려대(학교추천 II, 일반), 국민대(프런티어), 서강대(일반, 자기주도), 서울대(일반), 연세대(면접형, 활동우수형) 등
미실시	일괄합산	서류100	성균관대(계열별, 학과별), 이화여대(미래인재), 중앙대(다빈치형, 탐구형), 한양대(학생부종합) 등
		교과 + 서류	건국대(KU학교추천), 경희대(고교연계) 등

- (4) 학생부종합전형에서는 고려대, 서울대(지역균형), 이화여대(미래인재) 등 일부 대학과 의예과, 간호학과 등을 제외하고는 수능최저학력 기준을 적용하지 않는 대학들이 대부분이다.
- (5) 면접의 시행 시기는 수능 전후로 나뉜다. 2019학년도 기준으로 보면 면접을 실시하는 대학의 경우 수능을 준비하는 학생들의 부담을 줄이기 위해 수능 이후에 진행하는 경우가 많다.

나. 전형현황

(1) 2020학년도 학생부종합전형 지역별 현황 및 비율⁶⁾

지 역	대 학	모집인원(명)	비율(%)	지 역	대 학	모집인원(명)	비율(%)
서울	36	27,059	36.9	경북	12	4,246	5.8
인천	3	2,311	3.1	부산	15	5,590	7.6
경기	24	7,674	10.5	울산	1	775	1.1
강원	7	3,407	4.6	경남	6	2,478	3.4
대전	8	2,962	4.0	광주	3	1,983	2.7
세종	1	411	0.6	전남	7	1,305	1.8
충북	8	2,326	3.2	전북	6	3,223	4.4
충남	15	5,116	7.0	제주	1	328	0.4
대구	3	2,214	2.7	계	156	73,408	100

(2) 2020학년도 학생부종합전형 모집인원 및 전형방법 현황(일반전형)

Ⓜ: 학교생활기록부, Ⓜ: 자기소개서, Ⓜ: 추천서

대 학	전 형 명	모집인원	전 형 방 법	수능최저 학력기준	제출서류
가천대	가천바람개비1	417	1단계(4배수): 서류100 2단계: 1단계50 + 면접50	×	Ⓜ Ⓜ Ⓜ
	가천SW	25		×	
	학석사통합	38		×	
	가천의예	20		○	
가톨릭관동대	CKU종합(1)	54	1단계(3배수): 서류100 2단계: 1단계70 + 면접30	×	Ⓜ Ⓜ Ⓜ (의예, 간호)
	CKU종합(2)	173	서류70 + 면접30	×	Ⓜ
가톨릭대	잠재능력우수자	325	1단계(3배수): 서류100 2단계: 1단계70 + 면접30	×	Ⓜ Ⓜ
	가톨릭지도자추천	92	1단계(3배수): 서류100	×	Ⓜ Ⓜ Ⓜ
	학교장추천	204	2단계: 1단계70 + 면접30	(의예○)	Ⓜ Ⓜ Ⓜ (의예)
감리교신학대	자기추천자	8	서류60 + 면접40	×	자기보고서
강남대	서류면접	247	1단계(4배수): 서류100 2단계: 1단계60 + 면접40	×	Ⓜ Ⓜ
	학생부	381	서류평가100	×	Ⓜ
강릉원주대	해람인재	273	1단계(3배수): 서류100(치의예5배수) 2단계: 1단계80 + 면접20	×	Ⓜ (치의예○)
강원대(춘천)	미래인재	542	1단계(3배수): 서류100 2단계: 1단계70 + 면접30	×	Ⓜ Ⓜ
	소프트웨어인재	15			
강원대(삼척)	미래인재	75			

6) 대교협 2020학년도 대학입학전형시행계획 주요사항 보도자료 기준

대 학	전 형 명	모집인원	전 형 방 법	수능최저 학력기준	제출서류
건국대	KU자기추천	798	1단계(3배수): 서류100 2단계: 1단계70 + 면접30	×	학 자
	KU학교추천	475	교과30 + 서류70	×	학 자 추
건국대(글로벌)	Cogito자기추천	356	1단계(3배수): 서류100 2단계: 1단계70 + 면접30	×	학 자
건양대	건양사람인(人)	381	1단계(3배수): 서류100	×	학 자
	창업인재	8	2단계: 1단계60 + 면접40		
경기대	KGU학생부종합	748	1단계(3배수): 서류100 2단계: 1단계70 + 면접30	×	학 자
경남대	미래인재	69	1단계(5배수): 서류100 2단계: 1단계60 + 면접40	×	학
경북대	일반학생	791	1단계(3배수, 치·의예 5배수): 서류100 2단계: 1단계70 + 면접30	×	학 자
	SW특별	6	1단계(5배수): 서류100 2단계: 1단계70 + 면접30	×	
경상대	일반	688	1단계(3배수): 서류100 2단계: 1단계70 + 면접30	×	학 자
경성대	학교생활우수자	378	1단계(5배수): 학생부100 2단계: 1단계70 + 면접30	×	학
경운대	학생부종합	94	1단계(4~5배수): 학생부100 2단계: 1단계 50 + 면접50	×	학 자
경인교대	교직적성	323	1단계(2배수): 서류100 2단계: 1단계70 + 면접30	×	학 자
경일대	학생부종합	124	학생부종합평가70 + 면접30	×	학
경희대	네오르네상스	1,180	1단계(3배수): 서류100 2단계: 1단계70 + 면접30	×	학 자 추
	고교연계	800	학생부(교과)30 + 서류 70	×	
계명대	일반	681	1단계(4배수): 서류100 2단계: 1단계80 + 면접20	×	학 자
고려대	일반	1,188	1단계(5배수): 서류100 2단계: 1단계70 + 면접30	○	학 자
	학교추천II	1,100	1단계(5배수): 서류100 2단계: 1단계50 + 면접50	○	학 자 추
고신대	자기추천	120	1단계(5배수): 서류100 2단계: 1단계50 + 면접50	×	학 자
공주교대	교직적성인재	30	1단계(2배수): 서류100 2단계: 1단계50 + 면접50	×	학 자 추 활동보고서
공주대	일반	445	1단계(3배수): 서류100 2단계: 1단계70 + 면접30	×	학 자 추

대 학	전 형 명	모집인원	전 형 방 법	수능최저 학력기준	제출서류
광운대	광운참빛인재	523	1단계(3배수): 서류100	×	학 자
	소프트웨어우수인재	30	2단계: 1단계70 + 면접30		
광주교대	교직적성우수자	126	1단계(3배수): 서류100 2단계: 1단계60 + 면접40	×	학 자
국민대	국민프런티어	615	1단계(3배수): 서류100 2단계: 1단계70 + 면접30	×	학 자
	학교장추천	324	교과30 + 서류평가70		
군산대	새만금인재	355	1단계(3배수): 서류100 2단계: 1단계70 + 면접30	×	학 자
극동대	대학특성화인재	30	1단계(5배수): 서류100 2단계: 1단계40 + 면접6	×	학 자
금오공대	학생부종합(kit인재)	200	1단계(2~3배수): 서류100 2단계: 1단계70 + 면접30	×	학 자
꽃동네대	휴먼리더	33	1단계(5배수): 교과100 2단계: 1단계40 + 면접60	×	학
남서울대	섬기는 리더	300	1단계(4배수): 서류100 2단계: 1단계40 + 면접60	×	학 자
단국대	DKU인재	360	서류100	×	학 자
	창업인재	20			
	S/W인재	50	1단계(3배수): 서류100 2단계: 1단계70 + 면접30	×	학 자
단국대(천안)	DKU인재	420	서류100	× (의예, 치의예○)	학 자
대구가톨릭대	DCU인재	455	학생부종합평가100	×	학
	DCU인재(간호)	10	1단계(7배수): 서류100 2단계: 1단계80 + 면접20	×	학
대구교대	참스승	90	1단계(2.5배수): 서류100 2단계: 1단계50 + 면접50	×	학 자
대구대	서류	651	서류100	×	학
	서류면접	110	1단계(5배수): 서류100 2단계: 1단계70 + 면접30	×	학
대구한의대	기린인재	26	서류100	○	학 자
대전대	해화인재	170	1단계(4배수): 서류100 2단계: 1단계70 + 면접30	×	학 자
대진대	원원대진	408	1단계(4배수): 서류100 2단계: 1단계70 + 면접30	×	학 자
덕성여대	덕성인재	224	1단계(4배수): 서류100 2단계: 1단계60 + 면접40	×	학 자
동국대	Do Dream	621	1단계(3배수, 일부2.5배수): 서류100	×	학 자
	불교추천인재	108	2단계: 1단계70 + 면접30		
	학교장추천인재	400	서류100	×	학

대 학	전 형 명	모집인원	전 형 방 법	수능최저 학력기준	제출서류
동국대(경주)	참사랑	247	1단계: 서류100 2단계: 1단계70 + 면접30	× (한의예, 간호○)	학
	불교추천인재	95		○	
동덕여대	동덕창의리더	199	1단계(3배수): 서류100 2단계: 1단계50 + 면접50	×	학 자
	동덕창의리더(회화과)	3	1단계(3배수): 서류100 2단계: 1단계40 + 면접60		
동명대	교사추천	125	학생부(교과40 + 비교과60)	×	학
동서대	자기추천자	119	학생부70 + 면접30	×	학
동아대	잠재능력우수자	585	1단계(3배수): 서류100 2단계: 1단계50 + 면접50	×	학
	학교생활우수자	630	서류100		
동의대	학교생활우수자	542	1단계(4배수, 15명이상 3배수): 서류100 2단계: 1단계70 + 면접30	×	학
루터대	사회봉사자	3	학생부60 + 면접40	×	학
명지대	명지인재	712	1단계(3배수): 서류100	×	학 자
	크리스천리더	60	2단계: 1단계70 + 면접30		
목원대	목원사랑인재	149	1단계(5배수): 학생부100	×	학
	목회자추천 II	12	2단계: 1단계50 + 면접50		
목포대	종합일반	259	1단계(3배수): 서류100 2단계: 1단계80 + 면접20	×	학
배재대	배양영재	176	1단계(5배수): 서류100 2단계: 1단계70 + 면접30	×	학
백석대	창의인재	267	1단계(3배수): 서류100 2단계: 1단계40 + 면접60	×	학 자
부경대	학교생활우수인재	611	1단계(3배수): 서류100 2단계: 1단계80 + 면접20	×	학 자
부산가톨릭대	고교생활우수자	256	1단계(5배수): 서류100 2단계: 1단계70 + 면접30	×	학 자
	자기추천	152			
	성직자추천	41			
부산교대	초등교직적성자	104	1단계(2배수): 학생부100 2단계: 1단계60 + 면접40	×	학
부산대	학생부종합	458	서류(학생부)100	○	학
부산외대	SW인재	12	1단계(5배수): 교과50 + 비교과50 2단계: 1단계60 + 면접40	×	학
삼육대	학교생활우수자	171	1단계(4배수): 서류100	×	학 자
	학석사통합	4	2단계: 1단계60 + 면접40		
	MVP	168	1단계(4배수): 서류100 2단계: 1단계60 + 면접40	×	학 자
	신학특별	40	1단계(4배수): 서류100 2단계: 1단계48 + 면접32 + 성경20	×	학 자

대 학	전 형 명	모집인원	전 형 방 법	수능최저 학력기준	제출서류
상명대	상명인재	392	1단계(3배수): 서류100 2단계: 1단계70 + 면접30	×	학 자
상지대	학생부종합	213	학생부100 (교과30 + 비교과60 + 출결10)	×	학
서강대	종합형	427	서류종합평가100	×	학 자 (추)
	학업형	332			
	SW우수자	16			
서울과기대	학교생활우수자	398	1단계(3배수): 서류100	×	학 자
	소프트웨어인재	10	2단계: 1단계70 + 면접30		
서울교대	교직원성우수자	100	1단계(2배수): 서류100	○	학 자
	사향인재추천	30	2단계: 1단계50 + 면접50	×	학 자 추
서울대	지역균형선발 (미술, 음악대학 제외)	732	서류70 + 면접30	○	학 자 추
	지역균형선발 (미술, 음악대학 - 작곡과이론)	20	서류40 + 면접30 + 실기30		
	지역균형선발 (음악대학 - 작곡과이론제외)	4	서류50 + 면접10 + 실기40		
	일반(미술, 음악대학 제외, 디자인 일부 포함)	1,518	1단계(2배수 이내): 서류100 2단계: 1단계50 + 면접 및 구술50 ※ 사범대 1단계50 + 면접 및 구술30 + 교직적성·인성면접20	×	
	일반(미술, 음악대학, 디자인 일부 제외)	221	1단계(5배수): 통합실기평가100 2단계: 서류60 + 면접 및 구술40 • 음악대학 홈페이지 참조		
서울시립대	학생부종합	556	1단계(2~4배수): 서류100 2단계: 1단계50 + 면접50	×	학 자
서울신학대	일반	71	1단계(4배수): 서류100 2단계: 1단계60 + 면접40	×	학 자
서울여대	플러스인재	172	1단계(4배수): 서류100 2단계: 1단계60 + 면접40	×	학 자
	융합인재	29			
	바름인재	248			
	기독교지도자	26	1단계(3배수): 서류100 2단계: 1단계60 + 면접40	×	학 자
전문대	전문인재	364	1단계(4배수): 서류100	×	학
	소프트웨어인재	30	2단계: 1단계60 + 면접40		
성공회대	열린인재	160	1단계(5배수): 서류100 2단계: 1단계50 + 면접50	×	학 자
성균관대	계열모집	598	서류100	×	학 자
	학과모집	935	서류100 일부 학과 서류80 + 면접20	×	학 자
	학과모집 + 계약학과	40	서류100	×	학 자

대 학	전 형 명	모집인원	전 형 방 법	수능최저 학력기준	제출서류
성신여대	학교생활우수자	319	1단계(3배수): 서류100 2단계: 1단계60 + 면접40 (사범대: 교직 적·인성면접)	×	학 자 (사범)
	자기주도인재	263	1단계(3배수): 서류100 2단계: 1단계60 + 면접40	×	학 자
세명대	학생부종합	84	1단계(8배수): 학생부100 2단계: 1단계60 + 면접40	×	학
세종대	창의인재	481	1단계(3배수): 서류100 2단계: 1단계70 + 면접30	×	학 자
세한대	일반학생	35	학생부60 + 면접40	×	학 자
	서류전형	53	1단계(6배수): 서류100 2단계: 1단계70 + 면접30		학 자 추
숙명여대	숙명인재 I (서류형)	420	서류100	×	학
	숙명인재 II (면접형)	223	1단계(3배수, 법/경영2배수): 서류100 2단계: 1단계40 + 면접60	×	학 자
	소프트웨어융합인재	19	1단계(4배수): 서류100 2단계: 1단계40 + 면접60	×	학 자
순천대	SCNU창의인재	129	1단계(3~5배수): 서류100 2단계: 1단계66.7 + 면접33.3	×	학
순천향대	일반학생	415	1단계(3배수): 서류100 2단계: 1단계70 + 면접30 (유아/특수교육제외)	×	학 자
송실대	SSU미래인재	731	1단계(3배수): 서류100 2단계: 1단계70 + 면접30	×	학 자 활동보고서
신라대	자기추천자	107	교과30 + 비교과 및 서류70	×	학 자
	담임교사추천자	38	학생부60 + 면접40	×	학
신한대	신한국인	30	학생부종합평가100	×	학
	크리스천인재	30			
아주대	ACE	603	1단계(3배수): 서류100 2단계: 1단계70 + 면접30	×	학 자
	다산인재	246	서류100	×	학 자
	국방IT우수인재1	20	1단계(3배수): 서류100	×	학 자
	SW융합인재	30	2단계: 1단계70 + 면접30	×	학 자
안동대	ANU미래인재	158	1단계(4배수): 서류100 2단계: 1단계70 + 면접30	×	학 자
안양대	아리학생부종합	158	1단계(5배수): 서류100 2단계: 1단계70 + 면접30	×	학 자
연세대	활동우수형	635	1단계(2.5배수): 서류100	×	학 자 추
	국제형	116	2단계: 1단계60 + 면접40		
	면접형	260	1단계(3배수): 교과40 + 서류60 2단계: 1단계40 + 면접60	×	학 자

대 학	전 형 명	모집인원	전 형 방 법	수능최저 학력기준	제출서류
연세대(원주)	교과면접형	250	1단계(4배수, 의예6배수): 교과40 + 비교과60 2단계: 1단계70 + 면접30	× (의예○)	학
	학교생활우수자	280	서류100(의예 면접 + 10)	○	학 자 추
	국제계열 활동우수자형	60	1단계(3배수): 서류100 2단계: 1단계70 + 면접30	×	학 자 추 기타
영남대	잠재능력우수자	501	1단계(4배수): 서류100 2단계: 1단계70 + 면접30	×	학 자
영산대	자기추천자	105	교과40 + 비교과10 + 면접20 + 자소서30	×	학 자
영산선학대	영선선학대인재	20	학생부10 + 면접40 + 자소서50	×	학 자
	교역자	2	면접40 + 개인소개 및 수학계획서60		
우석대	종합일반	574	1단계(5배수): 서류100 2단계: 1단계60 + 면접40	×	학 자
우송대	잠재능력우수자	323	1단계(5배수): 서류100	×	학 자
	글로벌인재	11	2단계: 1단계50 + 면접50		
울산대	종합서류	389	서류100	×	학
	종합면접	328	1단계(3배수, 의예5배수): 서류100 2단계: 1단계50 + 면접50	× (의예○)	학 자 추 (의예)
원광대	학생부종합	612	1단계(5배수): 서류100 2단계: 1단계70 + 면접30	× (일부○)	학 자
을지대	EU자기추천	103	1단계(5배수): 서류100 2단계: 1단계70 + 면접30	×	학 자
이화여대	미래인재	833	서류100	○	학 자 추
인제대	자기추천자	837	교과60 + 면접40 스포츠헬스, 케어: 교과30 + 면접30 + 실기40	×	학
인천대	자기추천	507	1단계(3배수, 일부5배수): 서류100 2단계: 1단계70 + 면접30	×	학 자
인하대	인하미래인재	877	1단계(3배수내외): 서류100 2단계: 1단계70 + 면접30	×	학 자
	학교장추천	286	서류100		
장로회신학대	기독교대안학교출신자	8	교과40 + 면접30 + 서류30	×	학 자 추
	추천제	20			
전남대	고교생활우수자	456	1단계(4배수): 서류100 2단계: 1단계70 + 면접30	×	학
전북대	큰사람	373	1단계(4배수): 서류100 2단계: 1단계70 + 면접30	× (의학계열○)	학 자
	모험·창의인재	95		×	
	글로벌인재	27			

대 학	전 형 명	모집인원	전 형 방 법	수능최저 학력기준	제출서류
전주대	일반학생	723	1단계(5배수): 서류100	×	학
	창업인재	26	2단계: 1단계70 + 면접30		
제주대	일반학생	226	1단계(3배수): 서류100 2단계: 1단계70 + 면접30	×	학 자
조선대	일반	505	1단계(3배수): 학생부100 2단계: 1단계70 + 면접30	×	학
	소프트웨어	12	서류100	×	학 자
중부대	진로개척자	90	1단계(6배수): 교과38.6 + 비교과61.4 2단계: 1단계62.4 + 면접37.6	×	학
중앙대	다빈치형인재	589	서류100	×	학 자 추
	탐구형인재	530			
	SW인재	75			
진주교대	21세기형 교직적성자	105	1단계(2.5배수): 서류100 2단계: 1단계70 + 면접30	×	학 자
차의과학대	CHA학생부종합	214	1단계(3배수): 서류100 2단계: 1단계70 + 면접30	×	학 자
창원대	글로벌창의인재	193	1단계(3배수): 서류100 2단계: 1단계70 + 면접30	×	학 자
청운대	청운리더스	131	1단계(4배수): 학생부100 2단계: 1단계40 + 면접60	×	학 자
청주교대	배움나눔	110	1단계(3배수): 서류100 2단계: 1단계60 + 면접40	×	학 자
총신대	코람데오인재	112	1단계(3배수): 서류100 2단계: 1단계70 + 면접30	×	학 자
춘천교대	교직적·인성인재	96	1단계(3배수): 서류100 2단계: 1단계40 + 면접60	○	학 자 추
충남대	PRISM인재	481	1단계(2~3배수): 서류100 2단계: 1단계60 + 면접40	○	학 자
	소프트웨어인재	3	1단계(3배수): 서류100 2단계: 1단계60 + 면접40	×	학 자 추
충북대	학생부종합 I	567	1단계(3배수): 서류100 2단계: 1단계80 + 면접20	×	학
	학생부종합 II	180	서류100	○	학 자
평택대	PTU종합	115	1단계(3배수): 서류100 2단계: 면접100	×	학 자
포항공과대	일반	300	1단계(2배수): 서류100	×	학 자
	창의IT인재	20	2단계: 면접100		
한경대	잠재력우수자	248	1단계(3배수): 서류100 2단계: 1단계70 + 면접30	×	학 자

대 학	전 형 명	모집인원	전 형 방 법	수능최저 학력기준	제출서류
한국교원대	학생부종합우수자	322	1단계(3배수): 서류100 2단계: 1단계80 + 면접20	○	학 자 현장실사자료
한국교통대	NAVI	475	1단계(3배수): 서류100 2단계: 1단계60 + 면접40	×	학 자
한국기술교육대	창의인재	124	1단계(4배수): 서류100 2단계: 1단계60 + 면접40	×	학 자
한국산기대	KPU인재	170	1단계(3배수내외): 서류100 2단계: 1단계70 + 면접30	×	학 자
한국성서대	KBU인재	48	학생부35 + 면접20 + 자기소개서45	×	학 자
한국외대	학생부종합	839	1단계(3배수): 서류100 2단계: 1단계70 + 면접30	×	학 자
한국항공대	미래인재	98	1단계(3배수): 서류100 2단계: 1단계70 + 면접30	×	학 자
한국해양대	아치해양인재 I (일반)	63	학생부60 + 서류40	○	학 자
한남대	한남인재	361	1단계(4배수): 서류100 2단계: 1단계70 + 면접30	×	학 자
	창업인재	14			
한동대	한동인재	270	1단계(2배수): 서류100 2단계: 1단계90 + 면접10	×	학 자
	한동G-IMPACT인재	157	1단계(2배수): 서류100 2단계: 1단계70 + 면접30	×	학 자
	소프트웨어인재	5			
한림대	학교생활우수자	600	1단계(6배수): 서류100 2단계: 1단계70 + 면접30	×	학 자 추 (의예)
	한림케어	30		(의예○)	
	한림SW인재	25		×	학 자
한밭대	학생부종합	200	1단계(3배수): 서류100 2단계: 1단계70 + 면접30	×	학 자
한서대	HSU스마트인재	201	학생부40 + 서류60	×	학
	일반	412	학생부60 + 면접40	×	학
한성대	한성인재	160	학생부40 + 서류평가60	×	학 자
	상상SW특기자	15	1단계: 서류100 2단계: 1단계60 + 면접40	×	학 자
한신대	참인재	310	학생부60 + 면접40	×	학
한양대	일반	963	학생부종합평가100	×	학
한양대(ERICA)	학생부종합 I	246	학생부종합평가100	×	학
	학생부종합 II	39	1단계(10배수): 서류100 2단계: 1단계70 + 면접30	×	학
협성대	협성창의인재	40	1단계(3배수): 서류100 2단계: 면접100	×	학 자
호서대	호서인재	343	1단계(7배수): 서류100 2단계: 1단계60 + 면접40	×	학 자

대 학	전 형 명	모집인원	전 형 방 법	수능최저 학력기준	제출서류
홍익대	학교생활우수자	397	서류100	○	학 자
	미술우수자	247	1단계(6배수): 학생부교과100 2단계(3배수): 서류100 3단계: 2단계40 + 면접60	○	학 미술활동보고서
홍익대(세종)	학교생활우수자	214	서류100	○	학 자
	미술우수자	182	1단계(6배수): 학생부교과100 2단계(3배수): 서류100 3단계: 서류40 + 면접60	○	학 미술활동보고서

(3) 수능최저학력기준

대 학	전 형 명	모 집 단 위	수능최저학력기준
가천대	가천의예	의예	국,수(가),영,과 중 3개 각 1등급
가톨릭관동대	CKU종합(1)	간호	국,영,수,사/과 중 3개 합 13등급
		의학과	국,영,수(가),과 중 3개 합 5등급
가톨릭대	학교장추천	의예	국,수(가),영,과 중 3개 합 4등급, 한 4등급
		간호(인문)	국,수,영,탐(1) 중 3개 합 6등급
		간호(자연)	국,수(가),영,과(1) 중 3개 합 6등급
강릉원주대	해람인재	치의예	국,수(가),과(1) 합 5등급
경북대	일반학생	의예, 치의예	국,수(가),영,과 합 5등급, 한 4등급
	모바일과학인재	전자공학부 모바일공학전공	수(가),과 합 3등급
경운대	학생부종합	간호	국,영,수,사/과(1) 중 2개 합 10등급
고려대	학교추천 II	인문	국,수,영,사/과 중 3개 합 5등급, 한 3등급
		자연	국,수(가),영,과 중 3개 합 6등급, 한 4등급
		의과대	국,수(가),영,과 합 5등급, 한 4등급
	일반	인문	국,수,영,사/과(1) 합 6등급, 한 3등급
		자연	국,수(가),영,과(1) 합 7등급, 한 4등급
		의과대	국,수(가),영,과 합 5등급, 한 4등급
단국대(천안)	DKU인재	의예, 치의예	국,수(가),영,과(1) 합 5등급
대구한의대	기린인재	한의예	국,수(가),영,과(1) 합 8등급 (인문: 국,수(나),영,사(1) 합 7등급)
		간호	국,수,영,사/과(1)중 3개 합 12등급 (수(가)선택 시 1등급 상향반영)
동국대	참사람	한의예	국,수(가),과 합 5등급, 영 2등급
		간호	국,수,탐 중 2개 합 6등급, 영 2등급
부산대	학생부종합	인문, 자연	인문: 국,수,영,사/과(2) 중 3개 합 6~7등급 자연: 국,수(가),영,과 중 2개 합 5등급(수(가) 포함) 일부 모집단위는 수(나) 허용, 2개 합 6등급 의예과: 국,수(가),과(2) 3개 합 4등급, 영 2등급

대 학	전 형 명	모 집 단 위	수능최저학력기준
부산대	학생부종합	인문, 자연	치의학, 한의학: 국,수(가),영,과(2) 중 3개 합 4등급,(수(가) 포함) 전 모집단위 한국사 4등급
상지대	학생부종합	한의예	국,수,사/과 중 수(가) 포함 3개 합 5등급, 수(나) 선택 시 4등급
		간호	국,수,사/과 중 2개 합 8등급
서울교대	교직원성우수자	인문, 자연	국,수,영,사/과 합 9등급, 한 4등급 수(가),과 선택 시 4개 합 11등급
서울대	지역균형선발	인문, 자연(의류학), 자유전공	국,수,영,사/과 중 3개 각 2등급
		자연	국,수(가),영,과 중 3개 각 2등급
		자연(간호), 예체능	국,수,영,사/과 중 3개 각 2등급
	일반	체육교육	국,수,영,사/과 중 2개 각 4등급
		미술계열	국,수,영,사/과 중 3개 각 2~3등급
		조소	국,수,영,사/과 중 2개 각 3등급
세명대(충북)	학생부종합	간호	국,수,영,한 중 2개 각 4등급
아주대	ACE	의학	국,수(가),영,과 합 5등급
연세대(원주)	학교생활우수자	인문	국,수,사/과 중 2개 합 7등급, 영 3등급
		자연	국,수(가),과 중 2개 합 7등급, 영 3등급
		의예	국,수(가),과1,과2 중 3개 4등급, 영 2등급, 한 4등급
		간호	국,수(가),과(1) 중 2개 합 5등급, 영 3등급(자연 수(가),과 필수)
울산대	종합면접	의예	국,수(가),영,과 합 5등급, 한 4등급
원광대	학생부종합	한의예(인문), 치의예(인문)	국,수,영,과/사 중 3개 합 6등급
		의예, 한의예(자연), 치의예(자연)	국,수(가),영,과 중 수(가)포함 3개 합 6등급
		간호	국,수,영,과/사 중 3개 합 11등급
		한약학과	국,수,영,과/사 중 3개 합 9등급
이화여대	미래인재	인문, 자연	국,수(가),영,과(1) 중 3개 합 6등급 (인문, 자연 일부 수(나), 사/과(1) 반영)
		융합학부	국,수(가),영,과(1) 중 3개 합 5등급
		스크랜튼학부	국,수(가),영,사/과(1) 중 3개 합 4등급
		의예(자연)	국,수(가),영,과 합 5등급
전북대	큰사람	의예, 치의예	국,수(가),영,과 합 7등급
		수의예	국,수(가),영,과 중 수(가) 포함 3개 합 8등급
		간호	국,수,영,사/과 중 3개 합 10등급
춘천교대	교직적·인성인재	초등교육	국,수,영,사/과 14등급, 한 4등급
충남대	PRISM인재	인문(사범)	국,영,탐 3개 합 9등급
		자연(사범)	수(가),영,탐 합 12등급(수(나) 선택 시 10등급))
		의예	수(가)+국,영,과 중 2개 합 5등급
		수의예	수(가),영,과 합 9등급
		간호	수(가),영,탐 합 12등급 (수(나) 선택 시 10등급)

대 학	전 형 명	모 집 단 위	수능최저학력기준
충북대	학생부종합Ⅱ	인문	국,수,영,사/과 중 3개 합 13등급
		자연	국,수(가),영,과 중 3개 합 13등급(수나) 선택 시 11~13등급)
		수의예	국,수(가),영,과 중 3개 합 8등급
		간호	국,수,영,사/과 중 3개 합 11등급
한국교원대	학생부종합우수자 일반	인문	국,수,영,사/과 합 13등급
		자연	국,수,영,과 합 13등급
한국해양대	아치해양인재 I	인문(국제대)	국,영,사/과 중 2개 합 8등급
		자연	수,영,사/과 중 2개 합 9등급(해사대 2개 합 7등급)
한림대	학교생활우수자	의예	국,수(가),과 합 5등급, 영 1등급
홍익대	학교생활우수자	인문	국,수,영,사/과(1) 중 3개 합 7등급, 한 4등급
		자연	국,수(가),영,과(1) 중 3개 합 7등급, 한 4등급
	미술우수자	미술	국,수,영,사/과(1) 중 3개 8등급, 한 4등급
홍익대(세종)	학교생활우수자	인문	국,수,영,사/과(1) 중 3개 합 8등급
		자연	국,수,영,사/과(1) 중 2개 합 9등급
	미술우수자	미술	국,수,영,사/과(1) 중 2개 합 7등급

다. 서류평가

- 학생부종합전형의 서류평가는 학교생활기록부, 자기소개서, 추천서 등을 종합적으로 평가하며, 일부대학에서는 활동보고서 등 추가서류를 서류평가에 포함하는 경우도 있다.

평가요소 예시 #1

6개 대학(건국대 등) 공동연구

평가요소	평가 항목에 따른 세부 내용	
학업역량 학업을 충실히 수행할 수 있는 기초 수학적 능력	학업성취도	• 교과목의 석차등급 또는 원점수(평균/표준편차)를 활용해 산정한 학업능력 지표와 과목 이수 현황, 노력 등을 기반으로 평가한 교과목의 성취수준이나 학업적 발전의 정도
	학업태도와 학업의지	• 학업을 수행하고 학습을 해 나가는 자발적인 의지와 태도 • 학습자가 스스로 학습 목표를 설정하고 적절한 학습 전략을 선택하여 계획을 수립·실행하는 과정
	탐구활동	• 어떤 대상에 대해 호기심을 가지고 깊고 폭넓게 탐구할 수 있는 능력
전공적합성 지원 전공(계열)과 관련된 분야에 대한 관심과 이해, 노력과 준비 정도	전공 관련 교과목 이수 및 성취도	• 고교 교육과정에서 지원 전공(계열)에 필요한 과목을 수강하고 취득한 학업성취의 수준
	전공에 대한 관심과 이해	• 지원 전공(계열)에 대한 궁금증을 해결하기 위해 주의를 기울인 태도와 알고 있는 정도
	전공 관련 활동과 경험	• 지원 전공(계열)에 대한 관심을 충족시키기 위해 노력한 과정과 배운 점

평가요소 예시 #1		6개 대학(건국대 등) 공동연구
평가요소	평가 항목에 따른 세부 내용	
인성 공동체의 일원으로서 필요한 바람직한 사고와 행동	협업 능력	• 공동체의 목표를 달성하기 위하여 상호 신뢰를 바탕으로 함께 돕고 함께 생활할 수 있는 역량
	나눔과 배려	• 상대방을 존중하고 이해하여 원만한 관계를 형성하며, 타인을 위하여 기꺼이 나누어 주고자 하는 태도와 행동
	소통능력	• 상대방의 의견을 경청하고 공감할 수 있으며, 자신의 정보와 생각을 효과적으로 전달할 수 있는 역량
	도덕성	• 공동체의 기본윤리와 원칙에 따라 행동하고, 부정 또는 부당한 행동을 하지 않는 태도
	성실성	• 책임감을 바탕으로 꾸준히 노력하여 자신의 의무를 다하는 태도와 행동
발전가능성 현재의 상황이나 수준보다 질적으로 더 높은 단계로 향상될 가능성	자기주도성	• 스스로 목표를 설정하고 적절한 전략을 선택하여 계획을 수립하고 실행하는 성향
	경험의 다양성	• 학교교육의 다양한 영역에서 직접 겪거나 활동하면서 얻은 성장 과정 및 결과
	리더십	• 공동체의 목표 달성을 위해 구성원의 화합과 단결을 이끌어가는 역량
	창의적 문제해결력	• 창조적이고 논리적인 사고로 문제를 해결하는 능력

평가요소 예시 #2		서울대
평가요소	자 료	평가 항목에 따른 세부 내용
학업능력 지적성취	학교생활기록부	<ul style="list-style-type: none"> 교과관련 성취수준 (정성평가) 학업 관련 교내 수상 세부능력 및 특기사항 (교과 및 방과 후 학교 이수 내용 등) 창의적 체험활동 (학업 관련 동아리활동, 탐구/연구 활동)
	자기소개서 추천서	<ul style="list-style-type: none"> 자기소개서의 학업관련 내용 추천서의 학업관련 내용
	고교공통정보	• 교과 개설현황, 교내 시상 현황, 학내 프로그램 개설현황
지적호기심 자기주도성 적극성 열정	학교생활기록부	<ul style="list-style-type: none"> 학업 관련 교내 수상 (교내 대회 참여도 및 노력) 창의적 체험활동 (동아리, 학내 활동 참여도 및 노력) 세부능력 및 특기사항 (수업참여도 및 태도, 심화과목 선택 노력 등)
	자기소개서 추천서	<ul style="list-style-type: none"> 학업에 대한 노력 자기주도적 학습태도 수업참여도
개인적 특성 학업 외 소양	학교생활기록부	<ul style="list-style-type: none"> 학업 외 교내 수상 창의적 체험활동 (동아리활동, 리더십, 책임감, 공동체이식, 봉사활동에서 나타난 배려심) 출결사항
	자기소개서 추천서	• 지원자의 인성, 대인관계

학생부종합전형 서류평가 요소 예시7)

대 학	서류 평가 요소				
	학업역량	전공적합성	인 성	발전가능성	기 타
가천대	학업역량	전공적합성	인성	발전가능성	
가톨릭대	학업역량	전공적합성	인성	발전가능성	
강남대		전공적합성	인성	발전가능성	
건국대	학업역량	전공적합성	인성	발전가능성	
경기대	학업역량	전공적합성	성실성/공동체 의식	발전가능성	
경남대	학업역량	전공적합성	인성	발전가능성	
경북대	학업역량	전공적합성	인성	발전가능성	
경상대		전공적합성	인성	발전가능성 및 자기주도성	
경성대	학업역량		인성	발전가능성	
경인교대	교직기초지식역량		교직인적성역량		
경일대		전공적합성	인성 및 사회성	성장잠재력	
경희대	학업역량	전공적합성	인성	발전가능성	
계명대		전공적합성	인성	발전가능성	자기주도성
고려대	학업역량	전공적합성	인성	자기계발의지	
고신대	학업실천력	전공적합성	인성 및 자아실현		
공주대		전공적합성	인성	발전가능성	
광운대	학업역량	전공적합성	인성	발전가능성	
광주교대	학업성취	전공적합성	비교과활동		
광주대			시민의식		자기관리능력, 전공능력
국민대		전공적합성	인성	자기주도 및 도전정신	
군산대			인성	잠재능력 및 발전가능성	
극동대		전공적합성	인성	발전가능성	
금오공대	학업역량	적성	공동체 의식	발전가능성	
김천대		전공적합성	인성 및 가치관	미래성장가능성	
꽃동네대	학업역량	전공적합성	인성 및 가치관		
나사렛대	학업역량	전공적합성	인성		
남서울대		전공적합성	인성		리더십
단국대	학업역량	전공적합성		발전가능성	인재상
대구가톨릭대		창의성	인성		공동체성
대구교대	교직능력	교직적성	교직인성		
대구한의대	학업역량	전공적합성	인성	발전가능성	
대전대	학업역량	전공적합성	인성	발전가능성	
대진대	기초학습능력		인성	성장잠재력	
덕성여대	학업역량		덕성역량	발전역량	
동국대(경주)	수학역량	전공적합성	인성 및 사회성	성장가능성	

7) 2019학년도 대입정보포털 “어디가” 자료인용

학생부종합전형 서류평가 요소 예시

대 학	서류 평가 요소				
	학업역량	전공적합성	인 성	발전가능성	기 타
동국대(서울)	자기주도적 학습능력	전공적합성	인성 및 사회성	지원동기 및 진로계획	
동덕여대	학업역량	전공적합성	인성	발전가능성	
동명대	학업역량	전공적합성	인성	발전가능성	
동서대					정량평가, 정성평가
동신대		실용적전문성	도덕적인성		융합적창의성
동아대	기초학업역량	전공적합성	성실성, 공동체의식	발전가능성	
동의대	학업역량		인성		꿈과 끼
루터대					봉사시간
명지대		전공적합성	인성	발전가능성	
목원대	기초학업능력		인성	잠재력	
목포가톨릭대		전공적합성	인성		대학의 인재상, 자격증 및 수상실적
목포대		전공적합성	인성		
배재대		전공적합성	인성	발전가능성	
백석대	학문적역량		인성적 자질	발전가능성	
부경대	기초수학능력	전공적합성	인성 및 품성	발전가능성	
부산가톨릭대		전공적합성	인성	발전가능성	
부산교대	학업성실성	다양한 재능, 교직적성	인성, 교직리더십		
부산대	학업역량		사회적 역량	잠재적 역량	
부산외대		전공적합성	인성		창의성
상명대		전공적합성	인성	발전가능성	
상지대	학업역량	전공적합성	인성역량		
서강대	학업역량		개인의 차별적 특성	성장가능성(일반) 성장가능성(아카데미)	
서울과기대		전공적합성	인성	발전가능성	자기주도성
서울교대	학업역량	전공적합성	인성	발전가능성	
서울대	학업능력, 지적성취		개인적 특성, 학업 외 소양	지적호기심, 자기주도성, 적극성, 열정	
서울시립대	학업역량		사회역량	잠재역량	
서울신학대	기초학업능력	전공적합성	인성	성장가능성	
서울여대	학업역량	전공적합성	인성	발전가능성	
서울한영대	학업역량				
선문대		전공적합성	인성	발전가능성	
성공회대	학업성취도	전공적합성	성실성, 인성	자기주도성	
성균관대	학업수월성, 학업충실성	전공적합성, 활동다양성		자기주도성, 발전가능성	
성신여대		전공적합성	인성	발전가능성	

학생부종합전형 서류평가 요소 예시

대 학	서류 평가 요소				
	학업역량	전공적합성	인 성	발전가능성	기 타
세명대		전공역량	나눔과 배려역량, 환경 적응역량, 대인관계역량	자기주도역량	
세종대	학업능력	전공적합성	인성	창의성	
숙명여대	학업역량	전공적합성 및 발전가능성	공동체 의식과 협업능력		
순천대	기초수학능력 및 전공적합성		인성 및 의사소통능력	진로탐색 및 자기계발노력	
순천향대		전공적합성	인성		
송실대	학업역량	활동역량		잠재역량	
신라대	교과영역				비교과영역
신한대	기초학습능력	지원동기, 창의성	기본인성		리더십
아주대	학업역량		공동체 의식, 성실성		목표의식, 자기주도성
안동대		전공적합성	인성	발전가능성	자기주도성
안양대	논리적 탐구		긍정적 가치	창의적 발전	
연세대	학업역량	전공적합성	인성	발전가능성	
연세대(원주)	학업역량	전공적합성	인성	발전가능성	
영남대	전문성		인성	창의성 및 진취성	
영산대	학습역량	전공적합성	인성		
우석대	학업의지	전공적합성	성실성 및 가치관, 봉사정신		진로계획의 구체성, 문제해결능력
우송대	학업역량	전공적합성	인성		
울산대	학업성취 및 전공적합성		인성	잠재역량	
원광대		전공적합성	학교생활충실도, 인성 및 사회성		
위덕대		전공일치도	학교생활충실도		학습환경, 창의적 체험활동
을지대	학업역량	전공적합성	인성	발전가능성	
이화여대	학업역량의 우수성		인성 및 성장잠재력		학교활동의 우수성
인천대		전공적합성	인성사회성	발전가능성	자기주도성, 창의융합성
인하대	지성	적성	인성		
전남대	학업수행역량	전공준비도	인성역량		학업 외 소양
전북대		학업의지 및 전공적합성	인성 및 전형별 평가요소	성장잠재력 및 발전가능성	
전주대	적성		인성	잠재력	
제주대		전공적합성	인성 및 공동체 기여도	자기주도성	
조선대	교과활동	전형적합성			비교과활동
중부대	학업성실성	전공에 대한 관심과 열정	바른 인성 및 가치관, 리더십		종합적 사고력

학생부종합전형 서류평가 요소 예시

대 학	서류 평가 요소				
	학업역량	전공적합성	인 성	발전가능성	기 타
중앙대	학업역량	전공적합성	인성	발전가능성	탐구역량
진주교대	학업수행능력		태도 및 자질	교육잠재력	
차의과학대	학업역량	전공적합성	인성	발전가능성	문제해결능력
창원대	학업역량	전공적합성	소통협동봉사		
청운대	자기효능감	전공적합성	리더십, 인성		
춘천교대	변혁적지성		탁월한 품성	발전잠재력	
충남대	논리적 사고와 창의적 능력 및 실제적 능력	전공부합도 및 학업성취도	배려와 협동심 및 봉사정신	열정 및 목표지향성	성실성 및 자기주도성
충북대		전문성	인성	적극성	
평택대		전공적합성	인성	자기주도성	
한경대		전공적합성	인성	발전가능성	
한국교원대	학업역량, 지적잠재력	전공적합성	교직인적성역량		의지 및 열정
한국교통대		전공적합성	인성		자기주도성
한국외대	학업역량	전공적합성	인성	발전가능성	
한국항공대	수학능력		인성	발전가능성	리더십
한국해양대		전공적합성	인성	발전가능성	
한남대	학업성취도	전공적합성	인성	성장잠재력 및 발전가능성	
한동대	학업능력		인성	성장잠재력	글로벌, 동기, 창의통섭, 재능특기
한림대	학업성취역량		인성역량	성장잠재역량	환경극복 및 기타 개인역량
한밭대	학업성취도	전공적합성	인화와인성 및 의사소통	발전가능성	경험 및 노력
한서대		전공적합성	인성 및 사회성	잠재력	
한성대	지적탐구력	전공적합성	인성사회성	발전가능성	
한신대	학업수행능력	전공관심도	학업성실성	성장발전가능성	
한양대	학업역량		인성 및 잠재력		
한양대(ERICA)	학업성취도	적성	인성		
협성대	지성		인성, 봉사		
호서대	기초학업능력		인성	잠재력	
홍익대	학업역량		인성	성장잠재력 및 발전가능성	

라. 면접고사

(1) 면접고사 반영비율(예시)

반영비율(%)	대 학
100	평택대(PTU종합), 포항공과대(일반, 창의IT인재), 협성대(협성창의인재)
60	건국대(KU자기추천), 극동대(특성화인재), 꽃동네대(휴먼리더), 남서울대(섬기는리더1), 동국대(참사랑), 숙명여대(숙명인재 II), 소프트웨어융합인재, 백석대(창의인재), 연세대(면접형), 청운대(청운리더스), 춘천교대(교직적·인성인재), 한서대(HSU스마트인재), 한성대(일반), 호서대(호서인재), 홍익대(미술우수자)
50	가천대(가천바람개비1, 가천SW, 학석사통합, 가천의예), 경상대(개척인재), 고려대(학교추천 II), 고신대(자기추천), 공주교대(일반), 대구교대(참스승), 동아대(잠재능력우수자), 동덕여대(동덕창의리더), 목원대(목원사랑인재, 목회자추천 II), 서울교대(교직인성우수자, 사향인재추천), 서울대(일반-음악, 미술 제외), 서울시립대(일반), 성공회대(열린인재), 우송대(잠재능력우수자, 글로벌인재), 울산대(종합면접)
40	감리교신학대(자기추천자), 강남대(서류면접), 건양대(건양사람인), 경기대(KGU학생부종합), 경남대(미래인재), 경운대(학생부종합), 광주교대(교직적성우수), 덕성여대(덕성인재), 루터대(사회봉사자), 부산외대(SW인재), 삼육대(학교생활우수자), 학석사통합, MVP), 서울신학대(일반), 서울여대(플러스인재, 바름인재, 융합인재, 기독교도자), 선문대(선문대, 소프트웨어인재), 성신여대(학교생활우수자, 자기주도인재), 세명대(학생부종합), 세한대(일반학생), 신라대(담임교사추천자), 영산선학대(영산선학대인재), 연세대(활동우수형, 국제형), 인제대(자기추천자), 청주교대(배움나눔), 충남대(PRISM인재, 소프트웨어인재), 한국교통대(NAVI), 한국기술교육대(창의인재), 한서대(일반), 한성대(상상SW특기자), 한신대(참인재)
30	가톨릭관동대(CKU1,2), 가톨릭대(잠재능력우수자, 가톨릭지도자추천, 학교장추천), 강원대(미래인재, 소프트웨어인재), 경북대(일반학생), 경성대(학교생활우수자), 경인교대(교직적성), 경일대(학생부종합), 경희대(네오르네상스), 고려대(일반), 광운대(참빛인재), 국민대(국민프런티어), 군산대(새만금인재), 금오공대(kit인재), 단국대(SW인재), 대구대(서류면접), 대전대(혜화인재), 대전대(원원대진), 동국대(Do Dream, 불교추천인재), 동서대(자기추천자), 동의대(학교생활우수자), 명지대(명지인재, 크리스찬리더), 배재대(배양영재), 부산가톨릭대(학교생활우수자, 자기추천, 성직자추천), 부산교대(초등교직적성자), 삼육대(신학특별), 상명대(상명인재), 서울과기대(학교생활우수자, 소프트웨어인재), 서울대(지역균형선발), 세종대(창의인재), 세한대(서류), 순천대(SCNU창의인재), 순천향대(일반), 송실대(SSU미래인재), 아주대(ACE, 국방IT우수인재, SW융합인재), 안동대(ANU미래인재), 안양대(아리학생부종합), 연세대(원주)교과면접, 국제계열활동우수자, 영남대(잠재능력우수자), 원광대(학생부종합), 을지대(EU자기추천), 인천대(자기추천), 인하대(미래인재), 장로회신학대(기독교대안학교, 추천제), 전남대(고교생활 우수자), 전북대(큰사람, 모험창의인재, 글로벌인재), 전주대(일반학생, 창업인재), 제주대(일반학생), 조선대(일반), 중부대(진로개척자), 진주교대(21세기형 교직적성자), 차의과학대(CHA학생부종합), 창원대(글로벌창의인재), 총신대(코람데오인재), 한경대(잠재력우수자), 한국산기대(KPU인재), 한국외대(학생부종합), 한국항공대(미래인재), 한남대(한남인재, 창업인재), 한동대(G-IMPACT인재, 소프트웨어인재), 한림대(학교생활우수자, 한림케어, 한림SW인재), 한밭대(학생부종합), 한양대(ERICA)(학생부종합 II)
20	강릉원주대(해람인재), 계명대(일반), 대구가톨릭대(DCU인재-간호), 목포대(종합일반), 부경대(학교생활우수인재), 성균관대(학과모집-일부학과), 영산대(자기추천자), 충북대(학생부종합 I), 한국교원대(학생부종합우수자)
10	연세대(원주)(학교생활우수자-의예)

(2) 면접 유형

유형	면접내용	대학
일반면접	학교생활기록부 내용을 바탕으로 서류내용 확인, 인성 확인	건국대(KU자기추천), 경기대(KGU학생부종합), 경북대(일반학생), 경희대(네오르네상스), 광운대(광운참빛인재), 국민대(국민프런티어), 동국대(Do Dream), 서울대(지역균형선발), 서울여대(바롬인재, 융합인재, 플러스인재), 성신여대(학교생활우수자), 세종대(창의인재), 숙명여대(숙명인재), 우송대(잠재능력우수자), 인천대(자기추천자), 전남대(고교생활우수자), 한국외대(학생부종합) 등 대부분 대학의 학생부종합전형 면접
심층면접	제시문을 이용하거나 질의 응답을 통한 사고력 측정	고려대(일반, 학교추천 II), 연세대(활동우수형), 홍익대(학생부종합-미술계열), 동덕여대(동덕창의리더), 서울대(일반), 연세대(학생부종합면접형) 등

(3) 면접 기준 및 면접 방법

대학	전형명	면접기준	면접방법
가천대	가천의예 가천바람개비1 학석사통합 가천SW	인성, 성장가능성, 기초학업능력, 전공적합성, 대면평가 등의 평가기준에 의한 종합적(정성) 평가	평가위원 3~5명이 개별 면접
가톨릭관동대	CKU종합(1) CKU종합(2)	전공영역, 인성영역	입학사정관 2인 이상이 개별면접 실시
가톨릭대	학교장추천 가톨릭지도자추천	전공적합성, 인성, 발전가능성	10분 내외 개별면접 (단, 의예과 인·적성면접 포함 개인별 20분 내외 면접 평가, 상황 숙지 시간은 별도 부여 가능)
감리교신학대	자기추천자	대학지원동기, 의사표현력, 인성과 적성, 교회활동 경력, 태도	자기소개, 2인 교수 영성, 인성 등 질문 통해 평가
강남대	서류면접	전공적합성, 인성, 종합적 사고력 및 의사소통 능력 등 평가	다수 입학사정관 서류 종합평가
강릉원주대	해람인재	1단계 평가결과 및 전공 관심도에 대한 검정 수준	• 피면접자 3인 내외와 면접관 2~3인이 면접 진행 • 면접시간: 각 팀당 25분 내외
강원대	미래인재 소프트웨어인재	학업역량, 인성, 잠재역량	수험생 1인당 15분 내외 개별 면접 (서류 확인 면접)
건국대	KU자기추천	전공적합성, 인성, 발전가능성	다대일 면접(10분 내외)
건국대(글로벌)	Cogito자기추천	사실여부 확인 및 서류 바탕으로 학생의 인성, 학업역량, 전공 적합성, 입학 후 발전 가능성 평가	다대일 면접(10~15분 내외)
건양대	건양사람인(인)	인성, 전공적합성, 발전가능성	2~3명 면접위원이 수험생 1~3명 면접 (학과에 따라 다수 면접실을 운영할 수 있음)
경기대	KGU학생부종합	전공적합성, 신뢰성, 의사소통능력, 인성	다대일 면접(15분 내외) (단, 디자인비즈니스학부 아이디어발표형식)
경남대	미래인재	성실성/공동체 의식, 학업역량/전공적성, 자기주도성/도전정신, 의사소통능력	다대일 면접 (전공능력평가를 위해 간단한 시연 및 실기 요구 가능)

대 학	전 형 명	면접기준	면접방법
경북대	일반학생 SW특별 모바일과학인재	제출 서류 진위 확인 및 전공적합성, 인성 등 종합 평가	다대일 면접 또는 집단 면접
경상대	일반	전공적합성, 발전가능성, 자기주도성, 인성	다대일 면접(15분)
경성대	학생생활추천	인성, 종합적사고력, 발전가능성 등 종합평가	다대일 면접
경운대	학생부종합	잠재역량, 도덕관 및 사회적역량, 전공적합성, 수학능력 및 수학의지	개별 면접(인적성면접)
경인교대	교직적성	<ul style="list-style-type: none"> 교직인성, 교직적성(개인 면접) 협동심, 리더십, 창의적문제 해결능력, 의사소통 능력(집단면접) 	<ul style="list-style-type: none"> 개인면접: 확인 면접 통한 종합 평가 집단면접: 대학자체 개발 면접문항 활용, 공감 토의 방식 통해 문제 해결 발표 과정 교직인성 교직적성 종합 평가
경일대	학생부종합	인성, 사회성, 전문성, 창의적 탐구능력, 성장잠재력, 의사표현능력, 제출서류 진위확인 등 정성평가	3~4명의 평가위원 개별 면접
경희대	네오르네상스	<ul style="list-style-type: none"> 인성: 창학이념 적합도, 인성 전공적합성: 전공기초소양, 논리적 사고력 	<ul style="list-style-type: none"> 평가위원 2인 개별면접, 질의응답 10분내외(의학계열은 30분 내외) 서류확인 및 출제문항면접 ※ 예·체능계열 출제문항 면접 없음
계명대	일반	기본, 학업, 서류검증 등 종합평가	면접위원 2명이 10분 이내로 수험생 개별 블라인드 면접(단, 의예는 20분 내외)
고려대	일반 학교추천 II	인재상 부합 역량, 논리적·복합적 사고력, 문제해결력, 의사소통 능력 등 종합평가	제시문 활용 다수 면접위원 평가 (제출서류 관련 추가 질문을 가능)
고신대	자기추천	기본자세 및 자아실현, 적성 및 학업실천력, 전공 적합성	패널별 심층면접(1:1), 패널당 5분 정도 면접 후 다음 패널 이동(총 15분 내외)
공주교대	교직적성인재	교직원 및 교양, 표현력, 태도 등 종합평가	<ul style="list-style-type: none"> 개별면접: 지원자 1명과 면접관 2명 이상(3개 문항 중 1개선택 답변, 추가 1개 문항 답변) 집단토론: 지원자 3~5명이 한 조 (2명의 면접관이 참관·평가)
공주대	일반	전공적합성, 인성, 발전가능성	제출서류 또는 출제문항 기반 면접
광운대	광운참빛인재 소프트웨어우수인재	발전가능성, 문제해결 능력, 인성 등 평가요소 종합 평가	평가위원 2~3인 개별 확인 면접
광주교대	교직적성우수자	<ul style="list-style-type: none"> 초등교사로서 직무를 원만히 수행할 수 있는지를 종합평가 교직인·적성(30점), 태도 및 서류 확인(20점), 문제 해결 능력(50점), 기본점수(300점) 	평가위원 3명 대 지원자 1명 15분 내외 질문
국민대	국민프런티어	자기주도성 및 도전정신, 전공적합성, 인성 종합평가	평가자 3인 대 수험생 1인 개별면접
군산대	새만금인재	학업능력, 전공적합성, 인성, 발전가능성	구술 문답식 면접
금오공과대	kit인재	적성, 발전가능성, 인성 등 종합평가	면접위원3인 대 지원자 1인 개별면접 (10~12분 내외)

대 학	전 형 명	면접기준	면접방법
꽃동네대	휴먼리더/수도자	인성 및 가치관, 사고력, 수험능력, 발전가능성 등의 종합평가	면접위원(복수)이 면접 실시
남서울대	섬기느리더	자기관리, 인성, 리더십, 전공적합성	다수의 면접위원에 의한 평가
단국대	SW인재	서류 진위 여부 및 인성, 전공적합성, SW인재로서의 발전가능성 등 종합평가	다대일 평가(면접시간: 7분 이내)
대구가톨릭대	DCU인재 가톨릭지도자추천	인성, 창의성, 공동체성, 전공적합성	수험생 1명과 입학사정관 2명(10분 내외) 일반 구술 면접
대구교대	참스승	교직능력, 교직적성, 교직인성 종합평가	평가위원(3인) 개별면접(제출서류 활용), 집단면접(자체 면접문항 활용)
대구대	서류면접	DU-HEART 인재상 고려 종합평가	면접위원 2인 대 수험생 1인
대전대	해화인재	학업역량, 전공적합성, 인성, 발전가능성	다대일 면접(15분 이내) (단, 한의예 전공면접문항 출제 면접고사 준비실에서 문항공개, 준비시간 별도 부여)
대진대	원원대진	학업역량 30%(90점), 잠재역량 30%(90점), 인성 40%(120점)	2인 이상 면접위원 대 수험생 개인 (10분 내외)
덕성여대	덕성인재	전공적합성, 심층 덕성역량, 서류내용의 진위 여부	면접 평가위원 2인이 지원자 1인을 10분 내외로 평가
동국대(경주)	참사람 불교추천인재	인성 및 사회성, 취지 적합성, 전공적합성, 성장가능성 등 종합평가	다수 면접위원의 학생 개별 면접
동국대	Do Dream 불교추천인재	발전가능성, 전공·취지적합성, 인성 등 종합평가	2인 입학사정관 10분 내외 면접
동덕여대	동덕창의리더	고교생활 등 질의응답을 통한 취지 적합성 및 인성평가	고교생활을 중심으로 한 질의응답 등의 면접(개별면접)
동서대	자기추천자	적성, 인성 및 품성, 의사소통능력 등 종합적 평가	다수 면접위원이 수험생 구술면접
동아대	잠재능력추천	인성, 전공적합성, 발전가능성 종합평가	1명 지원자를 입학사정관 2명이 평가 (교과 관련 지식 질문 없음)
동의대	학교생활추천	지원동기 및 학업계획, 학업역량, 꿈과끼 관련 공통 질문 통해 면접고사 평가영역 해당 지원자 역량 평가 (지원자 고교생활 중 개인의 입장, 경험 바탕 평가 영역 관련 자기주도적 노력 사례 묻는 문항), 제출 서류 진위여부 확인 질문 포함	입학사정관 2인 수험생 1명 15분 이내 개별 평가(블라인드 면접)
루터대	사회봉사자	기본소양평가(대학지원동기, 가치관, 정서적 안정성, 사회봉사), 전공적성평가(표현력, 창의성, 성실성, 성취지향적 태도, 전공에 대한 관심)	평가위원 2~3명이 개별 혹은 2~4명 단체 면접
명지대	명지인재 크리스천리더	인성, 전공적합성, 의사소통능력	평가위원 2~3명이 개별면접
목원대	목원사랑인재	기초학업능력, 잠재력, 인성 등 종합평가	3명의 면접위원이 1~3명의 수험생 평가
목포대	종합일반	인재상·전공적합성 등 종합평가	모집단위별로 2~3인의 면접위원이 평가
배재대	배양영재	인성(배려심, 협동심, 성실성, 책임감, 공동체의식), 전공적합성(학업역량, 지원전공이행 및 준비, 지원 의지), 발전가능성(자기주도성, 도전정신, 문제해결력)	유아교육과, 간호학과 다대다면접, 그 외 학과 다대일 면접(10~15분)

대 학	전 형 명	면접기준	면접방법
백석대	창의인재	인성적 자질, 학문적 역량, 발전 가능성	서류평가 자료 기초 구술 평가
부경대	학교생활우수인재	전공적합성, 인성 및 품성, 의사소통능력 등	10분 내외 개별 인성면접 평가
부산가톨릭대	고교생활추천 자기추천 성직자추천	<ul style="list-style-type: none"> •인성(10%): 학교생활 충실성, 봉사정신 •전공적합성(20%): 학업역량, 자기주도성 	1명 지원자 대상 입학사정관 2명 평가
부산교대	초등교직적성자	창의 지성, 교직 가치관, 상호 협력	3명 내외의 학생이 한 조가 되어 예비 교사로서의 자질에 대한 질문을 바탕으로 평가함
부산외대	SW인재	인성(자기소개, 고교경험), 전공적합성 등 종합평가	다수 면접위원 개별 구술 평가, 사전 공개 공통문항 7개 중 3~5개 문항 질문 (답변 관련 추가 질문 가능, SW인재 질문내용 변경 가능)
삼육대	신학특별 MVP 학석사통합 학교생활우수자	인성 및 의사소통능력, 서류신뢰도 등 종합평가 평가위원 중 2명 이상에게 최하등급(전영역)을 받을 시 불합격	평가위원 3명 대 지원자 1명(6~8분), 면접 대기 중 준비된 문항지 문제 읽고 답변
상명대	상명인재	인성, 전공적합성, 발전가능성을 종합평가	면접위원 2인 대 수험생 1인(10분 내외)
서울과기대	학교생활우수자	인성, 전공적합성, 발전가능성 등 종합평가	평가위원 2인 1조의 다대일 면접
서울교대	사향인재추천 교직인성우수자	교직교양, 인성, 적성 종합평가	평가위원 2~3명 대대일 면접 (10분 내외, 제시문 형태)
서울대	지역균형선발	서류내용, 기본적인 학업소양 확인 (사범대학 교직적성·인성면접 포함)	지원자 1명 대상 복수 면접위원
	일반	제시문 활용 전공적성 및 학업능력 평가	지원자 1명 대상 복수 면접위원 (제출서류 관련 추가질문 가능) [체육교육과] 1단계 합격자 중 단체종목 지원자만 실기 평가 실시 후 결과 면접 및 구술고사 반영
	일반(의예)	해당 전공에 필요 자질, 적성, 인성 등 평가	
	일반(작곡과, 국악과)	<ul style="list-style-type: none"> •작곡과: 2단계실기평가 및 서류평가자료, 포트폴리오(작곡과 작곡전공 및 전자 음악 전공 1단계 합격자에 한함)를 활용한 심층 적인 질의 •국악과: 2단계 실기평가 및 서류 평가자료, 한국 음악이론과 서양음악이론을 바탕으로 한 음악적 소양등을 평가하는 심층적인 질의 	
	일반(사범계열-체육교육 포함)	•면접 및 구술고사: 공동 출제문항 활용 모집단위로 모집단위별 지정한 관련 제시문을 활용하여 전공 적성 및 학업능력 평가하며, 교직적성, 인성면접을 시행함	
일반 I (미술대학-실기 포함)	모집 단위 관련 전공적성 및 학업능력 평가		
서울시립대	학생부종합	종합적 사고력, 문제해결능력, 의사소통능력, 공적 윤리의식, 제출서류의 진실성 등 평가	면접위원 2~3인이 평가
서울신학대	학생부종합	인성, 학업능력 및 공적합성, 성장가능성, 대면평가 (이해력, 논리적·창의적 사고력 등), 교직인·적성(사범계)	평가위원 2~3명이 개별 면접

대 학	전 형 명	면접기준	면접방법
서울여대	바름인재 플러스인재 융합인재 기독교지도자	전공적합성, 발전가능성, 인성, 의사소통능력	2명 평가자 개별면접, 제출서류 기반으로 진행. 단, 현대 미술전공의 경우 스케치(20분) 기반 면접 진행
선문대	선문인재 소프트웨어인재	인성, 전공적합성, 발전가능성 등 종합평가	다대일 면접(평가위원 3명 이내, 10~15분 내외)
성공회대	열린인재	모집단위 전공 관심도(전공 이해, 학습계획)와 수학 능력(이해력 논리력) 5단계 정성 평가	수험생 1인 2명 평가위원 면접
성균관대	학과모집	인적성, 전공적합성 등	다대일 면접(면접위원 2~3명 대 수험생 1명, 10분 내외), 인적성평가 (단, 의예 4단계 단계별 면접(MMI) (1인당 약 40분 소요)
성신여대	학교생활우수자 자기주도인재	서류기반 진위검증 면접	2인 면접관 개별 학생 면접
세명대	학생부종합	지원자 인성 및 태도, 지원동기, 전공적성 종합평가	1인(또는 다수)응시자 대 다수 면접관
세종대	창의인재	전공적합성, 발전가능성, 인성, 의사소통능력 등 평가	평가위원 2~3명이 개별 면접
세한대	일반학생/서류	<ul style="list-style-type: none"> • 학생부 비교과 등의 자료를 통한 잠재능력 • 자기주도성과 논리적 표현 능력 • 잠재능력을 통한 발전가능성 평가 	개별 또는 단체 면접
숙명여대	숙명인재 II(면접형) 소프트웨어융합인재	종합적 사고력, 전공적합성, 의사소통능력 및 인성 등 종합평가	개별면접, 다수 면접위원 평가
순천향대	일반학생	전공적합성(전공적성), 인성(의사소통능력), 발전가능성 3가지 평가항목 종합평가	개별면접
송실대	SSU미래인재	전공적합성, 인성, 잠재력	면접 위원 2명 개별 면접(10분 이내)
신라대	담임교사추천자	학생 인성, 학교생활, 소질관련 질문, 학생부 비교과 검증	개별면접
아주대	ACE SW융합인재	제출서류 진실성 검증, 고등학교 학교생활 내용 및 인성, 윤리의식 평가	개인면접
	국방IT우수인재1	제출서류 진실성 검증, 고등학교 학교생활 내용 및 군 품성 등 인성평가	<ul style="list-style-type: none"> • 개인면접 • 2인 1조(소속학과 교원 1인, 공군본부 1인)로 개인면접 진행 • 공군에서 실시하며 학사장교로서의 특성을 감안하여 진행
안동대	ANU미래인재	<ul style="list-style-type: none"> • 인성: 가치관, 태도, 나눔, 배려, 협력, 자율성, 규범성 평가 • 성장잠재력: 지원동기, 진로계획, 문제해결능력, 창의성, 자기주도성, 자기관리능력 등 평가 	<ul style="list-style-type: none"> • 평가위원이 평가한 점수를 합산, 평균하여 반영함 • 제출서류를 기반으로 인성, 성장잠재력을 종합평가함
안양대	아리학생부종합	제출서류 바탕 진정성 확인, 교육이념 및 인재상 적합성 여부 확인, 학부(학과) 필요 기본적 소양 확인 등을 통해 지원자 역량 평가	지원자 1인의 면접 자료를 참고하여 2인의 면접위원이 질문하며 지원자가 답변하는 형식
연세대	면접형	논리적 사고력과 창의적 사고력을 평가	다수의 면접위원에 의한 평가
	활동우수형 국제형	학업 및 의사소통능력, 자기주도 활동역량 등	

대 학	전 형 명	면접기준	면접방법
연세대(원주)	교과면접형	인성가치관, 계열별역량(인문, 사회, 자연, 의예) 평가	평가위원 2~3명이 개별 평가
	학교생활우수자	의학적 인성가치관 평가	
	국제계열 활동우수형	인성가치관 및 인문사회역량 평가	
영남대	잠재능력추천	인성영역	구술
영산대	자기추천자	지원동기/전공적합성, 논리성/표현력/창의성, 인성/예절/가치관, 기타학업성취능력/잠재력	다수(3명~5명) 면접관이 다수(3명~5명) 수험생에게 질의·응답 진행(10분 내외)
영산선학대	영산선학대인재	원불교 예비성직자로서 갖추어야 할 정신, 학습, 생활면을 종합적으로 평가	자체개발 문항으로 면접위원 2~3인 한 팀 구성 평가
	교역자	지원동기 및 수학계획 등	
우석대	종합일반	기초소양, 적성 및 전공 관심도, 전공분야 수학적능력	면접평가위원 2~3명
우송대	잠재능력추천 글로벌인재	학업역량(지적호기심과 탐구역량), 전공적합성(전공 이해도 및 활동, 학업 및 진로계획), 인성관련(인성 및 품성, 사회성)등 평가	평가위원 2~3명이 면접
울산대	면접형(종합면접)	학업성취 및 전공적합성, 잠재역량, 인성 평가	다대일 개인별 종합면접
	면접형(종합면접-의예)	학업성취 및 전공적합성, 잠재역량, 인성 평가	다양한 상황 제시와 제출서류를 확인 하는 MMI면접
원광대	학생부종합	발전가능성, 인성 및 가치관, 의사소통능력	서류확인 면접
을지대	EU자기추천	학생부 정성평가 및 면접고사 통해 바른 인성과 전공적합성을 지닌 인재 선발	면접고사 시 자기소개서 기재사항 검증 통해 종합 평가
인제대	자기추천자	지원자 면접태도, 가치관, 사고력, 표현력 등 통해 지원자의 인품 및 기초소양 평가, 해당 학문 수학 기초능력 평가	개별 면접
인천대	자기추천	서류 재확인 절차 통해 지원자 전공적합성, 발전 가능성, 의사소통능력, 인성사회성 평가	개별면접 방식 면접위원 2인 평균점수 부여(5등급(A~E) 평가, 10분내외)
인하대	인하미래인재	제출 서류 진위여부 및 지원자의 인성 파악 위한 서류기반면접과 지원전공(계열) 인재상 근거한 핵심역량 평가	개별면접
장로회신학대	추천제	지원자의 신앙, 인성, 적성 및 품성 심사	개별 면접
전남대	고교생활추천	인성역량, 학업수행역량	평가위원(다수) 개별 면접
전북대	큰사람 글로벌인재 모험·창의인재	인성 및 가치관 30%, 잠재능력 및 발전가능성 70%	면접위원 3인 1조로 개별면접
전주대	일반학생/창업인재	인성, 적성, 잠재력 등 종합 평가	다수 면접위원 평가
제주대	일반학생	전공적합성, 자기주도성, 인성, 공동체기여도	개별면접
조선대	일반	• 인적성 면접: 인성 및 가치관, 지원동기, 전공 및 적성 영역에 대한 학업 열의	입학사정관 질문에 수험생이 답변하는 방식으로 진행
중부대	진로개척자(고양)	전공(진로)에 대한 관심과 열정(30%), 바른인성 및 가치관(30%), 종합적사고력(창의력 중심)(20%), 학업 성실성(10%), 리더쉽(10%)	다대다 면접

대 학	전 형 명	면접기준	면접방법
진주교대	21세기형 교직 적성자	<ul style="list-style-type: none"> • 개별면접: 긍정적 자아개념, 교사로서의 자질, 전문성과 발전가능성에 대한 종합평가 • 집단면접: 발표력, 표현력, 수용력, 사회성에 대한 종합평가 	개별면접, 집단면접, 적성·인성검사(평가 점수 미반영), 필요시 현장 방문
차의과학대	CHA학생부종합	인성, 문제해결능력, 전공적합성, 학업역량, 발전가능성	인적성평가 및 서류 확인 면접
창원대	글로벌창의인재	학업역량, 전공적합성, 인성 및 품성	자기소개서, 1단계평가 결과, 개인별 10분 전후 평가
청운대	청운리더스	기본소양 영역, 인성과 가치관 영역, 지원동기 및 전공태도 영역, 전공수학능력 및 적성영역 평가	4인 1조 개별면접 실시, 전임사정관 독립적, 개별적 종합 평가
청주교대	배움나눔인재	교사로서의 적성과 인성 등 종합 평가	복수의 면접위원이 종합평가
총신대	코람데오인재	기독교신앙, 인성(신학과-목회자인성, 인문사회-일반인성, 사범계열-교직적성인성), 서류심사내용 확인, 평가 기준(정성)에 의한 종합평가	2명 이상의 면접위원이 지원자 1명을 면접
춘천교대	교직적·인성인재	<ul style="list-style-type: none"> • 교직적성: 교직과 관련된 본질적 문제나 현실적 쟁점, 교직 수행과 관련된 문제 상황 등을 종합적으로 파악하고, 합리적으로 해결하는데 요구되는 가치관, 논리력, 창의력, 표현력 등 교직적성을 평가함 • 교직인성: 학교생활 경험사례 통해 교직 수행 필수 요구 책임/성실, 배려/존중, 협동/참여 등 교직 인성 평가 	다수 입학사정관 평가
충남대	PRISM인재 소프트웨어인재	Passion(열정, 목표지향성), Responsibility(성실성, 자기주도성), Intelligence(논리적 사고, 창의적 능력, 실제적 능력), Sincerity(배려, 협동심, 봉사정신), Matching(전공부합도, 전체 및 전공관련 교과의 학업 성취도 및 성과)	2(면접위원):1(지원자) 학교생활기록부 및 자기소개서 확인면접
충북대	학생부종합 I	전문성, 인성, 적극성	개별면접
평택대	PTU종합	심층인성면접(인성, 전공적합성, 자기주도성)	다대일 면접
포항공과대	일반	과학공학계 글로벌 리더로서의 잠재력, 사고력, 이공계 분야 수학 기본 역량과 태도 등 종합 평가	개인면접 실시
	창의IT인재	과학공학계의 글로벌 리더로서의 잠재력, 융합적 사고력, 창의성, 이공계 분야 수학 기본 역량과 태도 등 종합 평가	개인면접 또는 그룹면접 실시
한경대	잠재력우수자	인성, 학업능력, 교내외활동, 잠재력 및 발전가능성 등 심층면접을 통한 종합평가	면대면 면접 실시
한국교통대	NAVI(인문/자연)	전공적합성(도전정신), 인성, 자기주도성 등 종합 평가	다대일 심층면접 평가 (항공서비스학과 다대다 면접)
한국기술교육대	창의인재	전공 이수역량 및 적합성, 인성, 비교과영역 등 평가 기준(정성)에 의해 종합평가	평가위원 2~3명이 개별 면접
한국산업기술대	KPU인재	학업역량, 전공적합성, 인성, 발전가능성 등을 평가	평가위원3명이 개별면접
한국성서대	KBU인재	건학이념 및 인재상과의 부합정도, 창의적, 종합적 학습능력과 문제해결능력, 지원학과와 관련된 사회 현상(시사문제)에 대한 논리적 비판 및 대안 제시 능력 등 종합평가	평가위원 2~3명이 개별면접(일반면접) 또는 집단면접

대 학	전 형 명	면접기준	면접방법
한국외대	학생부종합	인적성 면접으로 전공적합성, 논리적 사고력, 인성 등 종합 평가	개별 블라인드 면접(10분 내외)
한국항공대	미래인재	지원학과 적성, 발전가능성 및 잠재력 종합 평가	수험생 1명에 2인 면접위원(12분 내외, 구술면접)
한남대	한남인재 창업인재	인지적 역량, 정서적 역량, 행동적 역량 등 종합평가	2:1 서류 확인면접
한동대	한동인재 한동G-IMPACT인재 소프트웨어인재	인성 및 창의성평가(인재상 부합도, 의사소통 및 면접태도, 성장잠재력, 논리성, 독창성)	면접위원 2인이 지원자 1인 대상 개별 면접
한림대	학교생활추천 한림케어 한림SW인재	서류검증 영역, 인성영역(단, 의예과 인성면접, 상황 면접, 모의상황면접)	2(면접위원):1(수험생) 구술면접(15분, 의예과 MMI면접)
한밭대	학생부종합	자체기준	발표면접, 토론면접, 개별면접 등 종합 평가
한서대	일반	기본적인 태도와 자신감을 통한 발전가능성 평가, 자기주도성과 논리적 표현 능력 등을 평가, 도덕성, 사회성에 대한 인성평가	다대다 구술면접
한성대	상상SW특기자	소프트웨어 분야 성공 잠재력, 학업계획, 전공소양 및 성취도, 인성/사회성/면접 태도 등	2명 이내 면접위원 수험생 1명 5~10분 이내 인성면접
한신대	참인재	전공적합성 평가	학부(과)별 면접위원 2~3인과 수험생 2~7인을 1조 구성 구술면접
한양대(ERICA)	학생부종합 II	지원동기, 학업계획, 면접태도, 인성 등 종합 평가	면접관 2~3인 평가 후 평균 성적 반영
협성대	협성창의인재	지원동기, 학업계획, 면접태도, 인성 및 전공이해 등 종합평가	면접관 2인 평가 후 평균 성적 반영
호서대	호서인재	전공적합성 및 인성 등 잠재력	면접위원 2인 이상 평가
홍익대 홍익대(세종)	미술우수자	미술 관련 소양, 창의성, 표현능력, 제출 서류 진실성 등 종합 평가	심층면접

(4) 면접 문항

가) 일반 면접 예시

유형	면접 문항
일반면접	<ul style="list-style-type: none"> • 자기소개를 해보시오. • 본인 성격의 장점은 무엇인가요? • 본인 성격의 단점에 대해 이야기하고, 극복 노력이 있다면 이야기해보세요. • 지원동기(대학/ 학과) 는 무엇인가? • 졸업 후 계획에 대해 이야기 해보시오. • 지원학과에 들어오기 위해 기울인 노력이 무엇인지 이야기해보세요. • 학업에 기울인 노력에 대해 말해보세요. • 수학생적이 타 과목에 비해 낮은 편인데 그 이유는 무엇이라고 생각을 하는지 이야기 하고, 성적 향상을 위해 기울인 노력에 대해 이야기해보세요. • 가장 좋아하는 책 한 권을 들고 그 이유를 말하시오. • 대학에 들어오면 무슨 공부를 어떻게 하고 싶은지 말하시오. • 동아리 활동 중 갈등이 있다고 했는데, 어떤 갈등이며 어떻게 해결했나? • 동아리를 하나밖에 안했는데 그 이유는 무엇인가? • 봉사활동이 상대적으로 적은 편인데, 그럴 만한 이유에 대해 말해보세요. • 교내 경시대회 상이 많은데 어떻게 준비했나? • 내신은 점점 떨어지는 데 경시대회에서 꾸준히 상을 타는 이유가 무엇이라 생각하는가? • 20년 후 자기의 전공분야와 관련하여 어떻게 준비할 것인가? • 기억에 남는 교내 대회는 무엇이며, 수상을 위해 어떤 노력을 기울였나? • 학급에서 맡은 역할 중 기억에 남는 것이 있다면 무엇인가? • 질병으로 조퇴, 결석 등이 있는데 다른 문제는 없는지? • 대학교에 진학을 하게 되면 어떤 봉사를 하고 싶은지 말해보세요. • 봉사상을 받았는데, 어떤 이유로 수상을 했다고 생각하는지 말해보세요. • 학창시절 가장 힘들었던 일과 그것의 극복방법은? • 우리 학과에 합격을 하게 된다면 포부를 밝혀보세요. • 본인이 가장 인상깊게 읽었던 책은 무엇이며, 그 책이 삶에 미친 영향은 무엇인가? • 현충원 봉사활동을 통해 느낀 점은? • 입학할 하게 된다면 학창시절 이루고 싶은 원대한 도전은? • 학교생활 중 의미 있는 도전이라고 생각하는 것이 있는지 이야기해보세요. • 3학년때 진로희망사항이 바뀌었는데 그 이유는 무엇인가? • 존엄사에 대한 본인의 의견을 말하시오.

나) 제시문 면접 예시

※ 연세대학교 2018학년도 선행학습영향평가보고서

유형	면접 문항
연세대	<ul style="list-style-type: none"> • 면접형 다음 제시문을 읽고 물음에 답하십시오. (제시문: 대한민국의 인구는 꾸준히 증가해 왔으며 2050년을 정점으로 감소하게 될 것으로 전망되고 있다. 아래 그래프들은 지역별 출산율 및 맞벌이 부부의 소득별 출산 계획에 대한 설문조사 결과를 나타내고 있다.) [문제1] 낮은 출산율에도 불구하고 2050년까지 인구가 증가하는 원인은 무엇이라고 생각하십니까? [문제2] 출산율의 지역별 차이와 맞벌이 부부의 둘째 출산 계획의 소득별 차이가 발생하는 원인을 각각 제시하고, 이러한 현상을 개선할 수 있는 방법에 대해서 설명하십시오. • 활동우수형 한국의 전래 설화는 일반적으로 권선징악을 주제로 제시한다. 학생 본인의 경험을 바탕으로 아래의 물음에 각각 답하십시오. 1) 자신이 경험한 권선징악에 위배되는 상황을 설명하고, 거기에 어떻게 대처했는지를 구체적으로 설명해 보시오. 2) 권선징악이 전래설화의 보편적 주제가 되었던 이유가 무엇이라 생각하십니까? 1번 물음과 연결시켜 답변해 보시오.

다) 일반적인 학생부 기반면접 이외의 면접 예시

※ 해당 대학 2018학년도 선행학습영향평가보고서

대학	면접 문항
경희대	<ul style="list-style-type: none"> • 2005년 미국의 한 특수 부대가 탈레반 지도자를 찾기 위해 아프가니스탄의 00지역에 숨어 정찰을 하고 있었다. 임무 수행 중 무장하지 않은 염소 목동 두 명과 열네 살 가량의 아이와 마주쳤다. 이들은 어느 모로 보나 민간인이었기에 놓아주어야 했으나, 이들을 놓아주면 탈레반에게 위치가 노출되어 부대원전체가 위험에 처할 가능성이 높았다. 자신이 이 부대의 대장이라고 한다면 마주친 사람들을 사살할 것인지 아니면 놓아줄 것인지 둘 중 하나를 선택하고 그 이유를 말하십시오. • 최근 생명 공학을 중심으로 하는 과학기술의 발달로 100세 시대가 도래하고 있다. 특히 유전자 조작 기술이 DNA상의 특정 유전자를 교정할 수 있는 수준에 이르게 되면서 유전자 단계에서 질병을 예방하거나 치료할 수 있을 뿐만 아니라 인간의 형질을 개선하는 기술로 큰 기대를 받고 있다. 그러나 임의로 유전자를 조작하여 새로운 생명체를 제작하거나, 유전자 조작 오류에 의한 신종 출현, 그리고 인간복제 가능성 등 인간 존엄성과 가치에 반하는 생명 윤리 문제가 대두되고 있다. 인간을 대상으로 한 유전자 조작 기술을 도입하는 것에 대해 찬반 의견을 제시하십시오.
고려대	<p>제시문을 읽고</p> <ol style="list-style-type: none"> 1. 제시문 (가),(나),(다)에서 공통적으로 떠오르는 단어를 말하고 그 이유를 설명하십시오. 2. 문제 1에서 이야기한 단어를 사회에서 추구할 때 야기될 수 있는 문제를 말하십시오. 3. 문제 2에서 이야기한 문제점을 피할 수 있는 방안을 이야기하십시오. 4. 제시문 (다),(라),(마)에서 공통적으로 떠오르는 단어를 말하고 그 이유를 설명하십시오. 5. 문제 4에서 이야기한 단어를 사회에서 추구할 때 야기될 수 있는 문제점을 말하십시오. 6. 문제 5에서 이야기한 문제점을 피할 수 있는 방안을 이야기하십시오. 7. 문제 1과 문제 4에서 선택한 단어로 설명할 수 있는 수학분야 예시를 하나씩 제시하십시오.

대 학	면접 문항
서울교대	<ul style="list-style-type: none"> • 노키즈존에 찬성하는 사람이 있고 반대하는 사람이 있는데, 각각 근거를 들어보세요. • 링겔만효과와 트랜스휴머니즘에 관련된 제시문을 읽고 하나를 선택해서 그 사례와 해결방안을 말하시오. • 어떤 살인자의 뇌영상을 판독한 결과 충동성과 폭력성을 억제하는 부분이 손상되었고 공격성을 좌우하는 부분이 활성화되어 있었다. 그는 본래 침착하고 상냥한 성격을 가지고 있었으나, 직장에서의 사고로 인하여 뇌 손상을 입게 된 것이다. 이 살인자에게 법적 처벌을 내려야 한다는 주장이 있는데, 그 주장의 근거를 제시하고 이에 대한 자신의 견해를 논하시오.
세종대	<p>[인문과학대학, 사회과학대학]</p> <ul style="list-style-type: none"> • 오늘날의 국제 관계는 국가주도에서 국제기구, 다국적 기업, 국제단체 등 다양한 행위주체로 옮겨가고 있다. 국제기구는 대표적으로 <국제연합(UN)>, <경제협력개발기구(OECD)> 등이 있다. 이러한 국제기구들이 존재하지 않는다면 국제사회는 어떻게 될지 당신의 생각을 말하시오. (오전) • 개인의 자유와 국가의 정책이 대립하거나 갈등하는 구체적인 사례를 상속세, 방사성 폐기물 처리장, 장애인시설 건립 등을 예로 들어 설명하시오. (자신의 전공과 관련된 다른 사례를 예로 들어도 무방함) 그 사례와 관련하여 자신의 입장은 어떠한지를 밝히고 그 이유를 설명하시오.(오후) <p>[소프트웨어 융합대학]</p> <p>A시 주민 도서관은 최근 주민들의 도서관 이용률 및 독서량 감소를 개선하기 위한 다양한 방법을 모색 중에 있다. 이에 도서관측은 최근 한 달간 이용객 1000여명을 대상으로 설문조사를 하였고, 이용객들이 대출 희망 도서의 보유량 부족으로 대출 대기를 해야 하는 경우가 많았다는 불만사항을 접수하였다. 이러한 문제를 해결하기 위해 도서관 측은 50 만원의 예산으로 대출 인기 도서를 추가 구매하려고 한다. 아래 정보를 활용하여 주민들의 불만사항을 완화시킬 수 있는 도서 구매 방법(도서 종류, 수량 등)을 제시하고 논리적인 이유를 설명하시오.(오전)</p>

(5) 면접 준비방법

- 가) 서류 진위를 확인하는 일반 면접을 대비하기 위하여 자기소개서를 작성할 때 진정성 있게 작성하고, 자신의 서류(학교생활기록부, 자기소개서 등)의 내용을 정확하게 숙지해야 한다. 예를 들어 자기소개서에 동아리활동으로 실험한 내용이 있다면 실험의 동기, 실험 중의 역할, 실험을 통해 배운점이 무엇이며 이를 확장한 경험이 있는 지 등의 질문을 만들어 답변하는 연습이 필요하다. 간단한 자기소개와 지원동기, 학업 계획, 가치관이나 인성 등이 기본 질문으로 이를 참고하여 준비해야 한다.
- 나) 제시문의 출제범위는 ‘고교 교육과정 이내’ 로 수업 시간에 충실하고 수업 내용을 확실하게 이해하려는 노력을 기울여야한다. 심층면접은 말로 대답하는 논술고사이므로 논술문항으로 대비하는 것도 하나의 방법이 될 수 있다.
- 다) 교육대학교, 의학계열 등 일부 대학 및 모집단위에서는 토의면접, 토론면접, 상황제시면접 등을 시행한다. 따라서, 대학의 선행학습영향평가보고서의 대학과 해당 모집단위에 맞는 기출문제 자료를 확인하고 준비해야 한다.

마. 제출서류

(1) 학교생활기록부

가) 학교생활기록부는 평가의 기본적인 자료로 모든 내용이 평가에 반영된다.

- ① **인적사항**: 성명, 주민등록번호, 사진 등 3개 항목은 대학에 제공된다.
- ② **학적사항**: 학적 및 특기사항(학적변동 사유 등)을 전입학, 편입학, 재입학 등을 통해 지원자의 교육 환경 등을 평가하는데 활용된다.
- ③ **출결상황**: 결석·지각·조퇴·결과의 질병·무단·기타 등의 모든 항목의 사유를 통해 학교생활의 성실성, 근면성, 자기관리 능력을 확인하며, ‘특기사항’ 란에서는 신체적·정신적 건강상태 및 가정환경을 파악하는 평가자료로 활용된다.
- ④ **수상경력**: 학업능력, 전공적합성, 열정, 성실성, 관심분야 및 활동의 다양성 등을 평가할 수 있는 항목으로 활용된다.
- ⑤ **자격증 및 인증 취득 상황**: 교외에서 취득한 자격증이 기재되어 학생의 관심과 역량을 파악하는 자료로 활용된다. 인증 취득 상황의 경우 특성화고에 한하여 기재된다.
- ⑥ **진로희망 사항**: 학생의 진로 희망, 목표, 관심분야 및 진로를 선택한 이유와 과정 등이 희망사유에 기재된다.
- ⑦ **창의적 체험활동 상황**: 자율활동(학교 및 개인 활동, 행동특성, 참여도와 협력도 등), 동아리활동(전공적합성, 인성, 리더십 등), 봉사활동(공동체의식, 나눔, 배려 등), 진로 활동(전공 관련 관심과 성숙도 등)을 종합적으로 평가한다.
- ⑧ **교과학습발달상황**(세부능력 및 특기사항 포함): 교과등급, 모집단위와 관련된 교과의 성취도, 성적 향상도, 과목간 편차, 선택과목의 수강자수, 평균, 표준편차 등을 고려하여 교과성적을 종합적으로 평가한다. 세부능력 및 특기사항에 기재된 지적 호기심 및 재능(특기), 학습 활동 참여도 및 태도 등을 토대로 학업 역량 및 전공적합성을 평가한다. 또한 기타 과목의 성적을 통해 전공적합성, 인성 등을 평가하는데 활용하기도 한다.
- ⑨ **독서활동상황**: 전공에 대한 관심과 열정, 지식의 깊이와 확장 정도 등을 평가하는 요소이다.
- ⑩ **행동특성 및 종합의견**: 담임교사의 종합적 평가로 학업능력 및 전공 관련 활동에 대한 열정과 관심, 학교생활 참여도와 역할 수행을 통한 리더십 및 인성평가 등의 중요한 자료로 활용된다.

(2) 자기소개서

가) 제출서류 중 유일하게 지원자의 생각과 경험을 본인의 관점에서 학교생활을 보여줄 수 있는 평가 자료이다. 학생부를 보완하는 자료로 자신의 경험이나 역량, 특성 등이 기록되어야 한다. 각 문항에서 요구하는 질문에 대해 활동의 동기, 과정 후의 변화 등 학생부에 기재되어 있지 않은 내용 또는 학생부에 기재되어 있더라도 강조하고 싶은 내용을 중심으로 작성하면 된다. 교내 활동을 중심으로 자신이 변화하고 성장한 부분이 잘 드러나도록 작성하여야 한다.

나) 글쓰기의 형식이나 솜씨보다는 고교 기간 중 의미있는 경험을 자기소개서 양식의 각 항목 주제에 맞는 내용과 분량으로 진솔하게 구체적으로 자신만의 이야기로 작성해야 한다.

다) 자기소개서 작성 과정에서 공통사항과 문항별로 점검해야 하며 항목은 다음과 같다.

① 자기소개서 점검사항

문항	점검사항
공통사항	<ul style="list-style-type: none"> • 수험생 자신이 직접 고민을 통한 성장의 기록인가? • 정해진 분량에 맞으며 질문의 내용에 맞추어 서술되었는가? • 기본적인 어법인 맞춤법과 띄어쓰기는 잘되었는가? • 각 항목이 일관성을 가지고 어울리도록 작성되었는가? • 쉬운 단어 대신 어려운 전문 용어의 남발 등으로 현학적인 글쓰기는 아닌가? • 활동의 동기와 과정, 결과가 아닌 활동의 나열을 아닌가?
1번 문항	<p>【학업에 기울인 노력과 학습 경험】</p> <ul style="list-style-type: none"> • 스스로 어떤 노력을 하였는지 드러나게 작성하였는가? • 모집단위와 관련한 지적 호기심과 탐구심이 나타나고 있는가? • 세부 능력 및 특기 사항을 통해 교과와 연계된 활동에 대한 기록인가? • 학업 노력이 지속적이며 학습 경험 과정의 내용이 구체적인가? • 현재의 경험을 통해 발전의 가능성이 서술되어 있는가?
2번 문항	<p>【의미를 두고 노력한 교내 활동】</p> <ul style="list-style-type: none"> • 동기와 과정, 결과가 일관성 있게 기록이 되어 있는가? • 나만의 차별화된 경험이 서술되어 있는가? • 장황한 활동의 과정에 대한 설명으로 평가자가 지루하게 생각할 점은 없는가? • 활동을 통해 얻은 성장의 경험을 구체적인 실례를 들어 작성하였는가?
3번 문항	<p>【배려, 나눔, 협력 등을 실천한 사례와 느낀 점】</p> <ul style="list-style-type: none"> • 자신이 경험한 과정을 현실감 있게 서술하였는가? • 구체적인 사례가 없이 형식적이고 일반적인 내용으로 구성되어 있지 않은가? • 하나의 문제에 대해 다양한 해법을 제시하는 융통성과 문제해결력, 진정성이 있는가? • 실천 경험을 통해 느낀 점을 진정성 있게 논리적으로 작성하였는가?
4번 문항	<p>【지원동기 및 학업 계획】</p> <ul style="list-style-type: none"> • 자율 문항의 질문에 대한 이해를 바탕으로 작성하였는가? • 지원동기와 노력의 과정이 설득력이 있는가? • 전공 적합성이나 계열 적합성이 보이는가?

② 자기소개서 작성 시 유의사항 및 0점 처리되는 항목(2019학년도 기준)

자기소개서와 추천서에서 공인어학성적과 교외 수상실적을 작성하면 서류 점수가 “0점” 처리되며 해당되는 항목은 아래와 같다. 공인어학성적이거나 교외 수상실적은 아니지만 사교육 유발 가능성이 큰 사항(해외 어학연수 등)을 작성했을 경우, 서류 점수 전체가 “0점” 처리되지는 않지만, 해당 내용을 평가에 반영하지는 않는다. 다만, 공인어학성적 작성이 제한되는 것은 학생부위주전형에 한정되며, 특기자전형 등에서는 작성이 가능하다.

작성시 “0점” 처리되는 항목

○ 공인어학성적

- 영어(TOEIC, TOEFL, TEPS), 중국어(HSK), 일본어(JPT, JLPT), 프랑스어(DELF, DALF), 독일어(ZD, TESTDAF, DSH, DSD), 러시아어(TORFL), 스페인어(DELE)
- 상공회의소한자시험, 한자능력검정, 실용한자, 한자급수자격검정, YBM 상무한검, 한자급수인증시험, 한자자격검정

○ 수학·과학·외국어 교과에 대한 교외 수상실적

수학	한국수학올림피아드(KMO), 한국수학인증시험(KMC), 온라인 창의수학 경시대회, 도시대항 국제 수학토너먼트, 국제수학올림피아드(IMO)
과학	한국물리올림피아드(KPHO), 한국화학올림피아드(KCHO), 한국생물올림피아드(KBO), 한국천문올림피아드(KAO), 한국지구과학올림피아드(KESO), 한국뇌과학올림피아드, 전국정보과학올림피아드, 국제물리올림피아드, 국제지구과학올림피아드, 국제생물올림피아드, 국제천문올림피아드, 한국중등과학올림피아드
외국어	전국 초·중·고 외국어(영어, 중국어, 일본어, 프랑스어, 독일어, 러시아어, 프랑스어) 경시대회, IET 국제영어대회, IEWC 국제영어글쓰기대회, 글로벌 리더십 영어 경연대회, SIFEC 전국영어말하기대회, 국제영어논술대회

* 위에서 열거된 항목 외에도, 대회 명칭에 수학·과학(물리, 화학, 생물, 지구과학, 천문)·외국어(영어 등) 교과명이 명시된 학교 외 각종 대회(경시대회, 올림피아드 등) 수상실적을 작성했을 경우 “0점”(또는 불합격) 처리

** ‘교외 수상실적’이란 학교 외 기관이 개최한 대회 수상실적을 의미하며, 학교장의 참가 허락을 받은 교외 수상실적이라도 작성시 “0점” (또는 불합격) 처리

③ 자기소개서 유의사항

1. 자기소개서는 지원자 본인이 작성하여야 하고, 사실에 입각하여 정직하게 지원자 자신의 능력이나 특성, 경험 등을 기술하여야 합니다.
2. 자기소개서에 기술된 사항에 대한 사실 확인을 요청할 경우 지원자는 적극 협조하여야 합니다.
3. 제출된 자기소개서는 표절, 대리 작성, 허위사실 기재, 기타 부정한 사실 등의 검증을 위해 유사도 검색을 실시하고, 해당 사실이 발견될 경우 불합격 처리되며 합격 이후라도 입학이 취소될 수 있습니다.
4. 자기소개서에 '공인어학성적 및 수학·과학·외국어 교과에 대한 교외 수상실적'을 기재할 경우 서류평가에서 "0점" (또는 불합격) 처리됩니다.
5. 학생부위주전형의 자기소개서에서는 공교육 내에서 이루어진 활동을 작성하는 취지이므로 학교생활기록부에 기재할 수 없는 주요 항목(논문, 학회지) 등재나 도서 출간, 발명특허 관련 내용, 해외활동실적, 교외 인증시험 성적등)은 작성할 수 없고, 여학연수 등 사교육 유발요인이 큰 교외활동의 경우에도 작성이 제한되므로 이를 준수하지 않았을 경우 평가에 불이익을 받을 수 있으니, 작성을 금지합니다.
6. 학생부위주전형의 자기소개서는 지원자 본인의 강점을 부각시키기 위해 작성하는 것으로 '지원자 성명, 출신고교, 부모(친인척포함)의 실명'을 포함한 '사회적·경제적 지위(직종명, 직업명, 직장명, 직위명 등)를 암시하는 내용을 기재할 경우 평가에 불이익을 받을 수 있으니, 작성을 금지합니다.
7. 표준 공통원서접수서비스를 활용하는 경우, 자기소개서 작성 시 입력 허용 가능한 문자는 영문자, 숫자, 한글만 가능하며, 특수문자는 아래의 특수문자 및 기호만 입력이 가능합니다.
 * 허용 문자 및 기호: ~ ! @ # ^ () - _ + / { } [] : " ' , . ?
 * 한컴 오피스 한글에 문자표 및 윈도우 한자키를 이용한 특수문자는 입력이 허용되지 않습니다.

본인은 자기소개서 작성에 관한 유의사항을 숙지했으며, 유의사항 위반에 따른 조치에 대해서는 이의를 제기하지 않겠습니다.

(동 의 : □)

2018년 9월 14일

④ 자기소개서 문항별 구성 및 작성방법⁸⁾

- 자기소개서 양식은 대교협 공통양식을 이용하고 있으며 1~3번까지는 공통문항으로, 4번 문항은 대학 자율 문항으로 구성되어 있다.
- 1번 문항은 학업역량, 지적 능력에 해당하는 문항으로 단순히 교과 성적 향상만을 이야기하는 것이 아니라 지적 호기심을 해결하기 위해 지원자 주도의 활동 및 학습 경험을 포함한다. 수상경력, 교과성적, 세부능력 및 특기사항, 독서활동상황, 동아리활동 등을 활용하여 대학의 교육과정을 잘 이수할 수 있는 능력이 있음을 보여주는 것이 중요하다.

8) 2019학년도 기준

- 2번 문항은 교내 활동을 통해 진로에 대한 관심과 열정, 학교생활 충실도, 자기주도성, 문제해결력, 공동체의식 등을 보여줄 수 있는 항목이다. 학교생활 중의 역할과 활동 후 자신에게 어떠한 변화가 있었는지를 구체적으로 표현하는 것이 중요하다.
- 3번 문항은 학교생활에서 경험한 넓은 의미의 인성을 보여주는 항목이다. 배려, 나눔, 협력, 갈등관리를 통해 지원자의 성실성, 자기주도성, 리더십, 공동체의식 등을 보여주어야 한다.
- 4번 자율문항은 지원 동기 등 학생을 종합적으로 판단하기 위해 필요한 경우 대학별로 1개의 문항을 추가하여 활용한다. 글자 수는 대학에 따라 1,000자 또는 1,500자 이내이다.

자기소개서 양식

[공통문항]

1. 고등학교 재학기간 중 학업에 기울인 노력과 학습 경험에 대해, 배우고 느낀 점을 중심으로 기술해 주시기 바랍니다(띄어쓰기 포함 1,000자 이내).

2. 고등학교 재학기간 중 본인이 의미를 두고 노력했던 교내 활동(3개 이내)을 통해 배우고 느낀 점을 중심으로 기술해 주시기 바랍니다. 단, 교외 활동 중 학교장의 허락을 받고 참여한 활동은 포함됩니다(띄어쓰기 포함 1,500자 이내).

3. 학교 생활 중 배려, 나눔, 협력, 갈등 관리 등을 실천한 사례를 들고, 그 과정을 통해 배우고 느낀 점을 기술해 주시기 바랍니다 (띄어쓰기 포함 1,000자 이내).

[자율문항]

지원 동기 등 학생을 종합적으로 판단하기 위해 필요한 경우 대학별로 1개의 자율 문항을 추가하여 활용할 수 있습니다. (글자 수는 띄어쓰기 포함 1,000자 또는 1,500자 이내로 하고 대학에서 선택).

⑤ 자기소개서 4번 문항(2019학년도 기준 대학 자율문항)

대 학	자율문항 내용
가톨릭대	해당 모집단위(학부/전공)에 지원하게 된 동기와 지원하기 노력한 과정을 구체적으로 기술해주시기 바랍니다. (띄어쓰기 포함 1,000자 이내)
가천대	지원동기와 지원분야의 진로계획을 위해 고등학교 재학 기간 중 어떤 노력과 준비를 해왔는지 기술해주시기 바랍니다. (띄어쓰기 포함 1,000자 이내)
감리교신학대	신앙 구원에 대한 본인의 생각을 기술하세요.(1,000자 이내)
강원대	해당 모집단위에 지원하게 된 동기와, 지원하기 위해 노력한 과정을 기술하고, 대학 입학 후 학업계획을 기술 하시오. (1,000자 이내)
건국대 경희대 중앙대 연세대 한국외대	해당 모집단위에 지원하게 된 동기와, 지원하기 위해 노력한 과정을 구체적으로 기술하시오.(1,500자 이내)
경동대	대학 입학 후 학업계획과 향후 진로 계획에 대해 기술하기 바랍니다. (1,000자 이내)
경북대	지원하게 된 동기와 입학 후 학업 및 진로계획에 대해 기술해주시기 바랍니다. (1,000자 이내)
경상대	지원동기와 입학 후 학업 및 진로계획에 대해 기술해주시기 바랍니다. (1,000자 이내)
경인교대	초등교사에게 필요한 자질이 무엇이라고 생각하는 지 쓰고, 그 자질을 갖추기 위해 노력을 해왔는지를 구체적으로 기술해 주시기 바랍니다. (1,500자 이내)
고려대	해당 모집단위 지원동기를 포함하여 고려대가 지원자를 선발해야 하는 이유를 기술하세요. (1,000자 이내)
공주교대	공주교육대학교가 지원자를 선발해야 하는 이유를 기술해 주시기 바랍니다. (1,500자 이내)
광운대	고등학교에 재학하던 기간 중 지원학과와 진로선택을 위한 노력의 과 대학 입학 후 학업계획 및 향후 진로계획에 대하여 구체적으로 기술해 주시기 바랍니다. (1,500자 이내)
국민대	전공 지원동기와 고등학교 재학 기간 중 지원 분야의 진로탐색을 위해 도전한 경험에 대해 기술해 주시기 바랍니다. (1,000자 이내)
극동대	모집단위 관련 지원동기와 진로계획을 위해 어떤 노력과 준비를 했는지 기술해주시기 바랍니다. (1,500자 이내)
덕성여대	지원 모집단위에 대한 노력 과정 및 지원동기와 향후 진로계획에 대해 기술해주시기 바랍니다. (1,000자 이내)
동국대	해당 전공(학부, 학과)에 지원한 동기와 입학 후 학업계획 및 향후 진로 계획에 대해 기술하세요. (1,000자 이내)
명지대	지원동기와 학업계획을 중심으로 자신의 향후 진로계획에 대해 기술해 주시기 바랍니다. (1,000자 이내)
부산교대	예비 초등교사가 되는 데 있어 자신의 성장과정과 환경이 삶에 어떠한 영향을 미쳤는지 기술하고, 교직 수행에 도움이 된다고 여겨지는 다양한 재능을 실전 사례와 더불어 서술하시기 바랍니다. 반대로 보완해야 할 약점도 함께 기술해 주시기 바랍니다. (1,500자 이내)
부산대	지원학과를 선택하게 된 지원동기, 입학 후 학업계획, 졸업 후 진로계획에 대해 기술해주시기 바랍니다. (1,500자 이내)
삼육대	대학 입학후 학업계획 및 진로계획에 대해 기술해주시기 바랍니다. (1,000자 이내)
서강대	지원 전공을 선택한 이유와 대학 입학 후 학업 또는 진로 계획에 대해 기술하기 바랍니다. (1,000자 이내)
서울교대	초등교사에게 필요한 자질이 무엇이라고 생각하는지 쓰고 그 자질을 갖추기 위해 어떤 노력을 해왔는지를 구체적으로 기술하시오. (1,500자 이내)
서울과기대	모집단위 관련 지원 동기와 진로계획을 위해 어떠한 노력과 준비를 했는지 기술해 주시기 바랍니다. (1,000자 이내)
서울대	고등학교 재학 기간(또는 최근 3년간) 읽었던 책 중 자신에게 가장 큰 영향을 준 책을 3권 이내로 선정하고 그 이유를 기술하여 주십시오. (각 도서별로 500자 이내)

대 학	자율문항 내용
서울시립대	지원 동기와 향후 진로계획에 대해 구체적으로 기술해 주시기 바랍니다. (※ 학부·과 인재상을 고려하여 작성) (1,000자 이내)
성균관대	다음 중 하나를 선택하여 기술해 주시기 바랍니다. (1,000자 이내) • 본인의 성장환경 및 경험이 자신에게 미친 영향 • 지원동기 및 진로를 위해 노력한 부분 • 본인에게 영향을 미친 유·무형의 콘텐츠(인물, 책, 영화, 음악, 사진, 공연 등)
성신여대	고교 재학기간 동안 어떤 꿈(비전)을 갖고 학교생활에서 어떻게 노력해 왔으며, 대학 입학 후 그 꿈을 실현하기 위한 학업 및 진로 계획에 대해 기술해 주시기 바랍니다. (1,000자 이내)
세종대	고등학교 재학기간 중 진로선택을 위해 노력한 과정, 대학입학 후 학업계획과 향후 진로계획에 대해 기술해 주시기 바랍니다. (1,000자 이내)
숙명여대	지원동기와 지원 분야의 진로계획을 적고, 이를 위해 어떠한 노력과 준비를 해 왔는지 기술해주시기 바랍니다. 단, 진로계획을 위한 노력과 준비는 교내 활동을 중심으로 작성하며, 교외 활동 중 학교장의 허락을 받고 참여한 활동은 작성 가능합니다. (1,000자 이내)
송실대	지원동기와 대학 입학 후 학업 계획 및 향후 진로계획에 대해 기술해 주시기 바랍니다. (1,000자 이내)
아주대	지원동기와 학업계획을 중심으로 자신의 향후 진로에 대해 기술해주시기 바랍니다.
연세대(원주)	고등학교 재학기간 중 진로 선택을 위해 노력한 과정과 장래의 꿈과 포부에 대해 구체적으로 기술해 주시기 바랍니다. (1,000자 이내)
우송대	학부(과) 지원동기 및 대학 입학 후 학업 계획을 기술해 주시기 바랍니다. (1,500자 이내)
을지대	본인이 지원한 학과의 지원동기와 진로계획을 적고, 이를 위해 고교 재학기간 중 어떻게 노력했는지 교내 활동을 중심으로 기술하세요. (1,000자 이내)
인천대	지원동기 및 대학 입학 후, 학업 계획과 향후 진로에 대해 구체적으로 기술해 주시기 바랍니다. (1,000자 이내)
인하대	희망전공에 대한 지원동기와 향후 진로 계획에 대해 기술해 주시기 바랍니다. (1,000자 이내)
장로회신학대	나의 신앙생활에 대해 기술하세요.
전북대	지원동기와 향후 진로계획을 기술해주시기 바랍니다. (1,000자 이내)
전주교대	자신의 성장과 과정과 환경이 자신의 삶에 미친 영향에 대해 기술해 주시기 바랍니다. (1,000자 이내)
진주교대	초등교사에게 필요한 자질이 무엇이라고 생각하는지 쓰고 그 자질을 갖추기 위해 어떤 노력을 해왔는지를 구체적으로 기술하십시오. (1,500자 이내)
제주대	제주대 학과(전공)를 선택하게 된 동기와 대학 입학 후 학업계획에 대해 자유롭게 기술해 주시기 바랍니다. (1,000자 이내)
차의과학대	해당모집단위에 지원하게 된 동기와 이를 위해 준비하기 위해 노력한 과정을 구체적으로 쓰고 향후 학업계획에 대해 기술해 주시기 바랍니다. (1,000자 이내)
청운대	지원동기와 학업계획을 중심으로 자신의 향후 진로에 대해 기술해 주시기 바랍니다. (1,000자 이내)
총신대	총신대학교 지원동기와 졸업 후 진로 계획에 대해 기술해 주시기 바랍니다. (1,000자 이내)
춘천교대	초등교사에게 필요한 자질이 무엇이라고 생각하는지 쓰고 그 자질을 갖추기 위해 어떤 노력을 해왔는지를 구체적으로 기술하십시오. (1,500자 이내)
충남대	자신의 지원동기와 학업계획에 대해 자유롭게 기술해 주시기 바랍니다. (1,000자 이내)
충북대	지원동기와 대학 입학 후 학업계획, 향후 진로 계획에 대해 기술해 주시기 바랍니다. (1,000자 이내)
평택대	대학 입학 후 학업계획과 향후 진로계획에 대해 기술해 주시기 바랍니다. (1,000자 이내)
포항공과대	자신에 대해 좀 더 소개하고 싶은 내용(지원동기, 자신의 성격의 장단점, 재능 및 특기, 경험 등) 이 있다면 자유롭게 기술해주시기 바랍니다. (1,000자 이내)
한국교원대	지원자 본인이 우리 대학에 합격해야 하는 당위성과 강점에 대해 여러 근거(교직 적·인성)를 들어 자유롭게 기술해

대 학	자율문항 내용
	주시기 바랍니다. (1,000자 이내)
한국기술교육대	해당 모집단위를 지원하게 된 동기를 포함하여 학업 또는 진로계획을 기술해주시기 바랍니다. (띄어쓰기 포함 1,000자 이내)
한국산업기술대	해당 모집단위에 지원하게 된 동기와 지원하게 위해 노력한 과정을 구체적으로 기술해 주시기 바랍니다. (1,000자 이내)
한국성서대	지원동기와 입학 후 학업계획 및 향후 진로계획에 대해 기술해 주시기 바랍니다. (1,500자 이내)
한국항공대	지원한 모집 분야에 지원하게 된 동기와 향후 진로계획, 장래 희망에 대해 기술해 주시기 바랍니다. (1,000자 이내)
한동대	한동대학교 지원동기와 입학 후 학업계획 및 졸업 후 진로계획에 대해 기술해 주시기 바랍니다. (1,000자 이내)
한성대	한성대와 지원 학부에 대한 각각의 지원 동기와 대학 졸업 후 진로계획에 대해 기술해 주시기 바랍니다. (1,000자 이내)
한세대	입학 후 학업계획과 향후 진로계획에 대해 기술하세요. (1,000자 이내)
홍익대	지원동기 및 대학 입학 후 학업 계획과 진로계획에 대해 기술하세요. (1,500자 이내)

⑥ 자기소개를 잘 쓰기 위한 팁

• 두괄식으로 글쓰기를 하는 것이 좋다.

자기소개서는 평가자 중심의 글쓰기로 글머리에 핵심내용을 쓴다면 평가자의 기억에 보다 확실하게 남을 것이다.

• 단문으로 쓰는 것이 좋다.

긴 문장을 읽다보면 앞의 내용과 뒷부분의 내용이 체계적으로 연결이 되기 어렵고, 지루하고 집중하기 어려워 전하고자 하는 것을 제대로 전달을 할 수가 없다. 평가자와의 소통과 공감은 자기소개서의 목적인데 할 때 짧은 문장이 좋을 것이다.

• 중요도 순으로 나열하는 게 중요하다.

2번 문항의 경우 3개 이내의 의미있는 고교활동을 쓰는 것인데, 전공 관련성이나 학업 역량을 보여줄 수 있는 내용을 먼저 쓰고, 나눔과 배려 등의 활동을 이어서 쓴다면 평가자의 호응을 얻을 수 있을 것이다.

• 세부능력 및 특기사항에 집중하라.

자기소개서는 결과만이 기재된 학생부의 활동 내용 등을 동기 - 과정 - 결과로 설명을 할 수 있는 서류이기도 하면서 교과관련 활동을 통해 지식을 확장시키는 과정을 보여줄 수 있는 자료이다. 세부능력 및 특기사항에 기재된 내용을 분석해서 자기소개서를 쓴다면 학업 역량과 전공적합성 평가에서 좋은 평가를 받을 수 있을 것이다.

• 학교생활기록부에 구체적이지 않은 내용을 중심으로 기술하라.

학교생활기록부에 기록된 내용을 자기소개서에 그대로 옮겨 적는 것은 좋은 평가를 받기 어렵다. 자기소개서를

통해 대학에서는 학교생활기록부의 기록만으로는 알 수 없는 지원자의 숨겨진 특성, 자질, 노력 등을 자기소개서를 통해 확인하고 싶어 한다. 따라서 단순한 사실을 나열하기보다는 같은 경험, 같은 수상실적이라도 특별히 노력한 과정이나, 어떻게 그 대회를 준비하기 위해 공부해왔는지 등 왜 나에게 의미 있는 경험이었는지를 나타내 주면 좋은 평가를 받을 수 있을 것이다.

• **나의 노력을 돌아보라.**

자기소개서를 작성하면서 대학에 지원하는 동기와 향후 계획에 대해 진지하게 고민하고, 고등학교 기간을 돌아보며 스스로에 대해 성찰의 시간을 돌아보고 내가 그동안 열정을 쏟아왔던 많은 일들의 동기와 과정에서 느낀 점, 그 결과가 나에게 어떤 의미있는 경험으로 남았는지를 기록하는 게 필요하다.

(3) 추천서⁹⁾

- 가) 추천서는 자기소개서와 마찬가지로 대교협에서 제공한 공통양식을 활용하며, 지원자를 잘 알고 있는 학교 교사가 작성하는 것이 좋다. 추천서는 학생부만으로는 파악하기 어려운 지원자의 숨겨진 특성이나 자질 등을 확인할 수 있는 자료이므로 지원자의 인성이나 학업 관련 특성을 구체적인 사례를 들어 작성해야 한다.
- 나) 대학에서는 자기소개서와 함께 한국대학교육협의회의 유사도 검증기준을 적용하여 추천서의 표절, 대필 및 허위 사실 검증을 위한 유사도 검증을 실시하고 있다. 추천서에서 고의적인 허위사실 기재나 대리 작성, 기타 추천서작성 유의사항 위반 사항 등이 발견될 경우 입학에서 불이익을 받을 수 있으므로 학생을 지켜보고 인지한 객관적 사실만을 근거로 공정하게 작성해야 한다. 또한 작성 시에는 추상적인 표현이나 미사여구 등은 가급적 피하는 것이 좋다.



9) 2019학년도 기준

추천서 양식

1. 지원자의 학업 관련 영역에 대하여 “V”로 표기해 주시기 바랍니다.

※ 평가하기 어려운 경우 ‘평가 불가’를 선택

평가 항목	평가 대상			매우 우수함	우수함	보통	미흡	평가 불가
	3학년 전체	계열 전체	학급 전체					
1) 학업에 대한 목표의식과 노력	<input type="checkbox"/>	<input type="checkbox"/>	<input type="checkbox"/>	<input type="checkbox"/>	<input type="checkbox"/>	<input type="checkbox"/>	<input type="checkbox"/>	<input type="checkbox"/>
2) 자기주도적 학습 태도	<input type="checkbox"/>	<input type="checkbox"/>	<input type="checkbox"/>	<input type="checkbox"/>	<input type="checkbox"/>	<input type="checkbox"/>	<input type="checkbox"/>	<input type="checkbox"/>
3) 수업 참여도	<input type="checkbox"/>	<input type="checkbox"/>	<input type="checkbox"/>	<input type="checkbox"/>	<input type="checkbox"/>	<input type="checkbox"/>	<input type="checkbox"/>	<input type="checkbox"/>

- 지원자의 학업 관련 평가에 추가적으로 고려할 만한 사항이 있는 경우 기술해 주시기 바랍니다. (250자 이내, 개조식으로 기술 가능)

2. 지원자의 인성 및 대인 관계에 대하여 “V”로 표기해 주시기 바랍니다.

※ 평가하기 어려운 경우 ‘평가 불가’를 선택

평가 항목	매우 우수함	우수함	보통	미흡	평가 불가
1) 책임감	<input type="checkbox"/>	<input type="checkbox"/>	<input type="checkbox"/>	<input type="checkbox"/>	<input type="checkbox"/>
2) 성실성	<input type="checkbox"/>	<input type="checkbox"/>	<input type="checkbox"/>	<input type="checkbox"/>	<input type="checkbox"/>
3) 리더십	<input type="checkbox"/>	<input type="checkbox"/>	<input type="checkbox"/>	<input type="checkbox"/>	<input type="checkbox"/>
4) 협동심	<input type="checkbox"/>	<input type="checkbox"/>	<input type="checkbox"/>	<input type="checkbox"/>	<input type="checkbox"/>
5) 나눔과 배려	<input type="checkbox"/>	<input type="checkbox"/>	<input type="checkbox"/>	<input type="checkbox"/>	<input type="checkbox"/>

- 지원자의 인성 및 대인 관계에 추가적으로 고려할 사항이 있는 경우 사례를 기술해 주시기 바랍니다. (250자 이내, 개조식으로 기술 가능)

3. 지원자를 평가하는데 도움이 되는 내용을 기술해 주시기 바랍니다. (1,000자 이내)

바. 준비방법

(1) 학생부종합 시기별 준비방법



가) 학생부종합전형은 3년간의 학교활동에 대한 평가이므로 지속적이고 일관성 있는 활동이 중요하다.

나) 1학년은 진로를 고민하고 탐색하는 시기로 입학한 학교의 교육과정, 교육활동, 프로그램 등을 탐색하고 이해해야 한다. 모든 대입 전형의 기본 바탕은 교과역량이므로 기본적인 공통과목의 참여와 이수를 시작으로 다양한 교과내외 활동으로 본인에게 맞는 진로를 정해야 한다.

다) 2학년은 계열이 결정된 시기이므로 좀 더 구체적인 진로 방향을 정하고 공통과목 위에 진로, 적성, 관심에 맞는 일반과목 위주의 수업에 참여하고 심화적인 교과역량을 길러야 한다. 또한 더욱 구체적인 교과내외 활동을 경험해 본인의 관심과 역량이 발현되도록 학교생활에 참여해야 한다.

라) 3학년은 많은 부분이 준비가 진행된 시기로 일반과목 외 전문(심화, 진로선택 등)교과목을 진로에 맞는 선택 및 이수하여야 한다. 선생님과의 상담을 통해 방향성과 적합성을 점검해 향후 학습 계획과 자기소개서 등 서류 준비에 참고해야 한다. 또한, 대학수학능력시험의 관리에도 많은 관심을 가져야 한다.

마) 구체적인 진로 설정이 어려운 학생은 희망하는 대학이나 전공의 교육과정을 참고하여 기본적인 학업역량, 학교생활의 참여 결과 및 활동 등 보편적 또는 공통적으로 준비할 사항 위주로 준비하는 것도 방법이다.

(2) 학생부종합전형 준비를 위한 조언

가) 진로희망 분야를 구체화하라.

학생부종합전형은 학업역량 외 전공적합성, 발전가능성 등의 요소를 종합적으로 평가하므로 방향성을 가지고 준비를 하는 것이 바람직하다. 따라서, 학교생활과 교과학습에 대한 기본을 바탕으로 막연한 성실성보다는 구체적인 관심분야를 가지고 학교생활을 하는 것이 학생부종합전형의 출발로 볼 수 있다.

나) 교과 수업시간에 충실하라.

학생부종합전형에서 가장 핵심적인 것은 교과 수업과 학교활동의 연계를 통한 성장과 발전이다. 따라서 평소 학교수업에 적극적으로 참여하고, 수업시간에서 느낀 지적호기심을 여러 자료와 질문을 통해 해결 하면서 역

량을 길러야 한다. 자기소개서를 통해 그 과정이 설명되면 좋은 평가를 받을 수 있다.

다) 수능최저학력기준은 여전히 중요하다.

학생부종합전형에서 수능최저학력기준을 적용하지 않는 경우가 많지만 서울대(지역균형선발), 고려대, 부산대, 충북대, 홍익대 등 일부 대학은 수능최저학력기준을 적용하므로 수능최저학력 기준 충족에 대한 준비가 필요하다.

라) 자기소개서를 미리 작성해 본다.

2학년 말에 자기소개서를 미리 작성 하며 의미있는 활동에 대해서 왜 했는지, 무엇을 느끼고 배웠는지에 대해 점검할 필요가 있다.

(3) 참고 사이트 및 자료

가) 한국대학교육협의회 대입정보포털 '어디가'(www.adiga.kr): 대입정보, 진로정보, 진학정보 등 입시관련 모든 정보를 확인하고 준비할 수 있는 곳이다. 온라인대입상담을 통하여 입시에 대한 개별적 도움도 받을 수 있으며 온라인전공상담을 통해 전공과 진로에 대한 구체적인 상담이 가능하다.

나) 서울시교육청 진로진학정보센터(www.jinhak.or.kr) 등 각 시도 교육청에서 운영하는 진로진학지원센터 등을 활용하여 수시 모집 뿐 아니라 정시 모집 관련 준비에 대한 정보를 탐색, 각 시도교육청 설명회 및 박람회 등의 정보를 활용할 수 있다.

지 역	기관명	홈페이지
서울	진로진학정보센터	www.jinhak.or.kr
부산	진로진학지원센터	http://dream.pen.go.kr
대구	진학진로정보센터	http://jinhak.dge.go.kr
인천	진로진학지원센터	http://jinhak.ice.go.kr
광주	진로진학정보센터	http://jinhak.gen.go.kr
대전	진로진학지원센터	www.durang.net/main.do?s=course
울산	진학정보센터	http://jinhak.use.go.kr
세종	진로지원센터	http://jinro.sje.go.kr
경기	진로진학지원센터	http://jinhak.goedu.kr
강원	강원진로교육원	http://jinro.gwe.go.kr
충북	충청북도진로교육원	http://jinro.cbe.go.kr
충남	진로진학지원센터	http://career.edus.or.kr
전북	진로진학센터	http://jinro.jbe.go.kr
전남	진로진학지원센터	www.jne.go.kr/index.jne
경북	진로진학지원센터	http://jinhak.gbe.kr
경남	경남대입정보센터	http://jinhak.gne.go.kr
제주	진로진학지원센터	http://jinro.jje.go.kr

다) 대학교의 홈페이지: 요강(수시, 정시), 발간자료(선행학습 영향평가 보고서, 학생부종합전형가이드 등) 등의 정보를 얻을 수 있다.

3. 논술전형

가. 특징

(1) 논술의 성격

대학별고사로서의 '논술'은 융합적 지식을 바탕으로 문제 해결 능력을 평가하는 전형이다. 인문계 논술은 주로 현재 사회적 쟁점이 되는 사안들에 대해 학문적, 철학적 사유를 요구한다. 논제 유형은 비교와 분석을 요구하는 형태가 많다. 제시문에 있어서도 그림, 사진, 도표, 그래프 등 시각적 자료를 활용하여 다양한 현상을 압축한 도표·그래프 자료를 분석하는 능력을 평가한다. 자연계 논술은 수학과 과학의 원리와 개념을 토대로 문제를 해결할 수 있는 실마리를 찾아 논리적으로 풀이를 전개하는 역량이 중요하다.

(2) 논술이 요구하는 사고력

기본적인 개념 이해 능력 적용 및 활용 능력 외에 유형에 따라 '이해·분석적 사고력', '논리적 사고력', '비판적 사고력', '창의적 사고력', '종합적 사고력'이다. 특히, 창의적 사고력은 심층적 사고와 다각적 사고가 핵심 요소이며, 논지에 대한 논리적 근거와 비판을 위한 준거를 설정하는 역량이 매우 중요하다.

(3) 논술의 경쟁률과 합격률에 대한 이해

논술 당락의 최대 요인은 논술 실력이다. 최저학력기준을 충족하면 실질 경쟁률은 낮아지지만, 논술 실력이 없으면 합격할 수 없다. 논술은 학생부 중심에 비해 새로운 출발선에서 도전할 수 있는 기회이지만, 꾸준히 논술을 준비해야 좋은 결과를 얻을 수 있다는 점을 염두해 두어야 한다.

(4) 논술 지원 고려 대상

- 논리적 사고력, 고난도 문제 해결에 강점이 있어야 한다.
- 인문계열은 수능 국어영역(비문학과 문학), 사회탐구영역, 수학 영역 혹은 수리적인 논리력(수리논제, 도표·그래프 해석)에 관심과 자질이 있는 학생이 유리하다.
- 자연계열은 수학 실력이 바탕이 되고, 과학 I에서 한 개 과목 이상 관심과 자질이 있는 학생이 유리하다.

(5) 2020학년도 논술의 주요 변화 사항

- 논술고사를 실시하는 대학은 2019학년도와 마찬가지로 33개 대학이 유지되었다. 그러나 모집인원은 2019학년도 13,310명에서 2020학년도 12,146명으로 전체 모집인원 대비 비율이 3.8%에서 3.5%로 감소했다.
- 수능최저학력기준 적용은 연세대(서울)가 폐지하고 건국대는 반대로 신설했다. 그 외 동국대, 숙명여대, 중앙대 등은 완화되었다.

나. 현황

(1) 논술시행 대학 선발인원 비율

대 학	학생부교과		학생부종합		논 술		수 시		모집 인원
	인원	비율	인원	비율	인원	비율	인원	비율	
가톨릭대(경기)	250	15.6	620	38.8	132	8.3	1,127	70.5	1,598
가톨릭대(서울)	20	8.5	91	38.6	43	18.2	165	69.9	236
건국대(서울)	0	0.0	1,342	39.6	451	13.3	2,196	64.8	3,387
경기대(경기)	675	24.2	871	31.2	130	4.7	1,945	69.8	2,788
경기대(서울)	62	16.9	117	32.0	42	11.5	298	81.4	366
경북대	1,136	22.5	926	18.4	778	15.4	3,380	67.1	5,040
경희대	0	0.0	2,223	41.0	714	13.2	3,965	73.1	5,424
광운대	151	7.9	674	35.1	206	10.7	1,280	66.7	1,920
단국대	383	15.1	589	23.2	350	13.8	1,789	70.5	2,536
덕성여대	173	13.4	233	18.1	299	23.2	834	64.7	1,289
동국대(서울)	0	0.0	1,225	38.2	470	14.6	2,341	72.9	3,210
부산대	1,275	27.9	601	13.1	679	14.8	3,072	67.1	4,578
서강대	0	0.0	868	50.8	235	13.8	1,143	66.9	1,709
서울과기대	420	17.9	558	23.8	270	11.5	1,591	67.9	2,342
서울시립대	202	11.1	727	40.1	142	7.8	1,177	65.0	1,812
서울여대	196	11.4	530	31.0	150	8.8	1,068	62.4	1,712
성균관대	0	0.0	1,573	43.3	520	14.3	2,508	69.0	3,636
성신여대	274	12.1	622	27.5	288	12.7	1,622	71.8	2,260
세종대	460	17.1	553	20.6	348	12.9	1,733	64.4	2,690
숙명여대	266	11.0	708	29.3	300	12.4	1,686	69.8	2,414
송실대	475	15.5	938	30.7	296	9.7	2,027	66.2	3,060
아주대	290	13.5	985	45.9	212	9.9	1,669	77.8	2,145
연세대(서울)	0	0.0	1,091	29.5	607	16.4	2,564	69.3	3,700
연세대(원주)	0	0.0	708	44.7	314	19.8	1,136	71.7	1,584
울산대	1,318	44.5	775	26.2	12	0.4	2,548	86.0	2,963
이화여대	390	11.9	898	27.5	543	16.6	2,308	70.6	3,271
인하대	710	18.4	1,309	33.9	562	14.6	3,124	81.0	3,859
중앙대(서울)	466	12.5	1,186	31.9	730	19.7	2,748	74.0	3,715
중앙대(경기)	121	10.1	149	12.4	97	8.1	711	59.1	1,203
한국기술교육대	136	15.2	270	30.1	230	25.7	696	77.7	896
한국산업기술대	650	41.7	172	11.0	150	9.6	1,149	73.7	1,559
한국외대	562	15.4	1,011	27.7	493	13.5	2,220	60.8	3,650
한국항공대	228	25.6	130	14.6	166	18.7	585	65.7	890
한양대(서울)	288	9.0	1,078	33.8	376	11.8	2,151	67.5	3,186
한양대(ERICA)	341	16.4	333	16.0	387	18.6	1,348	64.7	2,084
홍익대	397	14.7	671	24.8	397	14.7	1,697	62.8	2,701
소계	12,315	13.5	27,355	29.9	12,119	13.3	63,601	69.6	91,413
전국 합계	137,473	39.5	73,408	21.1	12,119	3.5	268,776	77.3	347,866

(2) 대학별 인원과 전형요소별 반영비율

대 학	전 형 명	모집인원		반영비율		수능최저학력기준
		2020	2019	논술	학생부	
가톨릭대	논술	175	175	70	30	X
건국대(서울)	KU논술우수자	451	465	100	100	○(신설)
경기대	논술고사우수자	172	177	60	40	X
경북대	논술(AAT)	778	825	70	30	○
	논술(AAT)(계약학과)	15				
경희대	논술우수자	708	770	70	30	○
	논술우수자(특기자)	6				
광운대	논술우수자	206	206	60	40	X
단국대	논술우수자	350	350	60	40	X
덕성여대	논술100%	299	303	80	20	○
동국대(서울)	논술우수자	470	474	60	40	○
부산대	논술	679	727	70	30	○
서강대	논술	235	346	80	20	○
서울과기대	논술위주	270	271	70	30	X
서울시립대	논술[1단계]	142	151	100		X
	논술[2단계]			60	40	
서울여대	논술우수자	150	150	70	30	○
성균관대	논술우수	520	895	60	40	○
	논술우수(계약학과)	12		60	40	
성신여대	논술우수자	288	311	70	30	○
세종대	논술우수자	348	392	60	40	○
숙명여대	논술우수자	300	302	60	40	○
송실대	논술우수자	296	322	60	40	○
아주대	논술우수자	212	221	80	20	X
연세대(서울)	논술	607	643	100		X(폐지)
연세대(원주)	일반논술	314	350	70	30	○
울산대	논술(의예과)	12	16	60	40	○
이화여대	논술	543	670	70	30	○
인하대	논술우수자	562	564	70	30	X
중앙대	논술	827	883	60	40	○
한국기술교육대	코리아텍일반	230	241	60	40	○
한국산업기술대	논술우수자	150	150	60	40	X
한국외대	논술	493	546	70	30	○
한국항공대	논술우수자	166	202	70	30	X
한양대(서울)	논술	376	378	70	30	X
한양대(ERICA)	논술	387	419	70	30	○
홍익대	논술	397	399	60	40	○
합 계		12,146	13,310			

(3) 수능최저학력기준 적용 현황

가) 적용 대학

대 학	모집단위	최저학력기준
가톨릭대	간호학과(인문)	국,수(나),영,사(1) 중 3개 합 6등급
	간호학과(자연)	국,수(가),영,과(1) 중 3개 합 6등급
	의예과	국,수(가),영,과(2) 중 3개 합 4등급, 한 4등급
건국대	인문/사회	국,수,영,사/과(1) 중 2개 합 4등급, 한 5등급
	자연	국,수(가),영,과(1) 중 2개 합 5등급, 한 5등급
	수의예	국,수(가),영,과(1) 중 3개 합 4등급, 한 5등급
경북대	인문	국,수,영,사/과(1) 중 3개 합 6~8등급, 한 4등급
	자연	국,수(가),영,과(1) 중 3개 합 6~8등급, 한 4등급 * 일부 학과 수(나),사탐 허용
	전자공학부 모바일공학전공	수(가),과(1) 2개 합 3등급
	의예과/치의예과	의예,치의예: 국,수(가),영,과 합 5등급, 한 4등급
경희대	인문	국,수,영,사/과(1) 중 2개 합 4등급, 한 5등급
	한의예(인문)	국,수(가),영,사(1) 중 2개 합 4등급, 한 5등급
	자연	국,수(가),영,과(1) 중 2개 합 5등급, 한 5등급
	의예/치의예/한의예(자연)	국,수(가),영,과(1) 중 2개 합 4등급, 한 5등급
덕성여대	인문, 의상디자인	국,수,사/과 중 국어 포함 2개 합 6등급 * 반영 2개 영역 각각 4등급
	자연	국,수(가),사/과 중 수(가) 포함 2개 합 7등급 또는 국,수(나),사/과 중 수(나) 포함 2개 합 6등급 * 반영 2개 영역 각각 4등급
동국대	경찰행정학부	국,수,영,사/과(1) 중 2개 합 4등급, 한 4등급
	인문	국,수,영,사/과(1) 중 2개 합 4등급
	자연	국,수(가),영,과 중 2개 합 4등급(수/과 1개 필수), 한 4등급
부산대	인문	인문: 국,수,영,사/과 중 3개 합 6~7등급, 한 4등급
	자연	국,수(가),영,과 중 2개 합 5등급(수(가) 포함), 한 4등급 * 일부 모집단위는 수(나) 허용, 2개 합 6등급
	의예과	국,수(가),과 3개 합 4등급, 영 2등급, 한 4등급
	치의학,한의학	국,수(가),영,과 중 3개 합 4등급 (수(가) 포함), 한 4등급
서강대	전계열	국,수,영,사/과(1) 중 3개 합 6등급, 한 4등급
서울여대	전계열	국,수,영,사/과(1) 중 2개 합 7등급(각 4등급) * 영어 포함 시 2개 합 5등급
성균관대	인문	국,수,사/과 중 2개 합 3등급, 영 2등급, 한 4등급
	자연	국,수(가),과 중 2개 합 4등급, 영 2등급, 한 4등급
	글로벌바이오메디컬공학과, 소프트웨어학과, 반도체시스템공학과(계약학과)	수(가),과(1) 합 3등급, 영 2등급, 한 4등급
성신여대	인문	국,수,영,탐(1) 중 3개 합 7등급
	자연	국,수,영,탐(1) 중 3개 합 8등급

대 학	모집단위	최저학력기준
세종대	인문	국,수(나),영,사(1) 중 2개 합 4등급
	자연	국,수(가),영,과(1) 중 2개 합 5등급
숙명여대	인문	국,수,영,사/과(1) 중 2개 합 4등급
	자연	국,수(가),영,과(1) 중 2개 합 4등급
송실대	인문	국,수(나),사/과 중 2개 합 6등급
	자연	국,수(가),과 중 2개 합 7등급
아주대	의학과	국,수(가),영,과 합 5등급
연세대(원주)	인문	국,수,사/과(1) 중 2개 합 6등급, 영 3등급
	자연	국,수(가),과(1) 중 2개 합 6등급, 영 3등급
	간호(인문)	국,수,사/과(1) 중 2개 합 4등급, 영 3등급
	간호(자연)	국,수(가),과(1) 중 2개 합 4등급, 영 3등급
	의예	국,수(가),과1,과 중 3개 1등급, 영 2등급, 한 4등급
울산대	의예	국,수(가),영,과 합 5등급, 한 4등급
이화여대	인문	국,수(나),영,사/과(1) 중 3개 합 5등급
	스크랜튼(인문)	국,수(나),영,사/과(1) 중 3개 합 4등급
	자연	국,수(가),영,과(1) 중 3개 합 6등급
	융합학부	국,수(가),영,과(1) 중 3개 합 5등급
	의예	국,수(가),영,과(1) 중 4개 합 5등급
인하대	의예	국,수(가),영,과 중 3개 각 1등급
중앙대	인문	국,수,영,사/과 중 3개 합 6등급, 한 4등급
	자연(서울)	국,수(가),영,과(1) 중 3개 합 6등급, 한 4등급
	자연(안성)	국,수(가),영,과(1) 중 2개 합 5등급, 한 4등급
	의예	국,수(가),영,과 합 5등급, 한 4등급
한국외대	전 모집단위(LD/LT외)	국,수,영,사 중 2개 합 4등급, 한 4등급
	LD/LT	국,수,영,사/과(1) 중 3개 합 4등급, 한 4등급
한양대(ERICA)	인문	국,수(나),영,사/과(1) 중 2개 합 6등급
	자연	국,수(가),영,사/과(1) 중 2개 합 6등급
홍익대	인문	국,수,영,사/과(1) 중 3개 6등급, 한 4등급
	자연	국,수,영,사/과(1) 중 3개 6등급, 한 4등급

나) 미적용 대학

대학(14개교)

가톨릭대(인문/자연), 경기대, 광운대, 단국대, 서울과기대, 서울시립대, 아주대(인문/자연), 연세대(서울), 인하대(인문/자연), 한국기술교육대, 한국산업기술대, 한국외대(글로벌), 한국항공대, 한양대(서울)

(4) 논제 유형

가) 논제 유형과 제시자료 특징

① 인문계열

구 분	제시문의 특징	대 학
문학 제재 활용	문학 제재	가톨릭대, 건국대(서울), 경기대, 경희대, 광운대, 단국대(죽전), 동국대, 서강대, 서울과기대, 서울여대, 성균관대, 홍익대, 연세대(서울), 연세대(원주), 이화여대, 인하대, 중앙대, 한국외대, 한국외대(글), 한국항공대, 한양대(서울), 한양대(ERICA)
	문학 제재 포함 인문논술(언어논술)만 출제	가톨릭대(간호-인문), 경희대(인문체능), 광운대(인문), 동국대(인문 I, II), 서울과기대(인문), 숙명여대(인문), 한양대(인문), 홍익대(인문)
	문학 제재 포함 가능 인문논술(언어논술)만 출제	세종대(인문), 숙명여대(인문), 송실대(인문)
수리논리와 도표·그래프 활용	도표·그래프 포함한 수리논리	경희대(사회계), 송실대(경상: 경제 자료 정량적 계산), 연세대(서울-인문/사회, 원주-인문: 수리통계 자료 가능), 이화여대(인문 II-경제, 정량적 계산), 인하대(인문-수치 가공), 한국항공대(이학)
	도표·그래프 없는 수리논리	가톨릭대(생활과학, 미디어기술), 건국대(인문사회2-수리 분석 자료, 지문 제시형과 수리 논증형), 중앙대(경영경제), 한양대(상경)
	수리논리 없는 도표·그래프, 시 각자료	건국대(인문사회1), 경기대(인문), 경북대(인문), 단국대(죽전-인문), 서강대(인문), 서울시립대(인문), 서울여대(인문), 성균관대(인문), 아주대(인문), 한국외대(인문), 한국외대(글-인문), 한국항공대(사회), 한양대(인문), 한양대(ERICA-인문, 상경)
영어 제시문		경희대(사회), 이화여대(인문 I), 한국외대

② 자연계열

구 분	제시문의 특징	대 학
언어논술 통합	언어논술	가톨릭대(의예-통합형 의학논술), 서울여대(통합교과), 울산대(의예-의학논술), 한국항공대(이학)
수리	수리논술만 출제	경북대(자연계열 I), 광운대, 단국대(통합교과형수리), 부산대, 서강대, 서울과기대, 서울시립대, 세종대, 숙명여대, 아주대, 연세대(원주-자연), 이화여대, 인하대, 한국항공대(공학), 한양대(서울), 한양대(ERICA), 홍익대
수리 + 과학	수리와 과학 통합	가톨릭대(수리 과학 개념), 동국대(과학 통합, 수리 단독), 송실대(과학 통합, 수리 단독), 울산대(의예-수리 과학 개념)
	수리 + 과학 선택	건국대(서울-단위별 과학 지정, 미지정 단위 선택), 경북대(의치수의 택2), 경희대, 성균관대, 연세대(서울), 연세대(원주-의예), 중앙대, 한국기술교육대
과학	지구과학 포함	연세대(서울)
	과학 II 포함 대학	경희대(자연, 의학), 연세대(서울-자연)
	물화생 중 택1	위 대학 외 모든 대학

나) 논술 출제 원칙과 방향

① 인문논술

대 학	계 열	논술 유형	출제 원칙과 방향
가톨릭대	인문	언어논술	<ul style="list-style-type: none"> •출제유형: 언어논술 •출제경향 <ol style="list-style-type: none"> ① 고교 교육과정의 범위와 수준에 맞는 문제 출제 ② 제시문에 대한 이해도와 문제 해결력 등을 측정
	미디어 콘텐츠, 생활과학	언어논술 + 수리논술	<ul style="list-style-type: none"> •출제유형: 언어논술, 수리논술 •출제경향 <ol style="list-style-type: none"> ① 고교 교육과정의 범위와 수준에 맞는 문제 출제 ② 제시문에 대한 이해도와 문제 해결력 등을 측정 ③ 고교 교육과정 범위 내에 기반한 기초적인 수리적 혹은 과학적 원리를 제시하는 제시문을 활용하여 문제를 올바르게 분석하고 해결하는지를 평가
건국대 (서울)	인문사회 I	지문제시형	<ul style="list-style-type: none"> •지문 제시형 2문제 •도표자료가 포함된 인문, 사회, 문학 분야의 다양한 지문을 바탕으로 종합적인 사고를 측정할 수 있도록 출제 •사고의 최종적 결과물 외에 사고과정까지 평가할 수 있도록 출제
	인문사회 II	지문제시형, 수리논증형	<ul style="list-style-type: none"> •지문 제시형과 수리논증형을 복합한 형태로 출제 (지문 제시형 1문제, 수리논증형 1문제)
경기대	인문	통합교과형	<ul style="list-style-type: none"> •특정 교과에 치우치지 않고 다양한 영역을 아우를 수 있는 문제를 출제하되, 총 2문제 가운데 1문제는 언어영역에 중점을 두고 출제하며, 다른 1문제는 사회영역에 중점을 두고 출제함 •수리논술은 배제하되, 주어진 통계나 자료를 해석, 응용, 평가하여 논제를 해결하는 문항을 출제할 수도 있음 •문항형식: 복수의 제시문에 단수의 논제로 구성 •답안길이: 문항당 700±50자(시험시간:2시간)
경북대	인문	논술형, 약술형, 풀이형	<ul style="list-style-type: none"> •고사시간: 100분 •문제유형: 논술형, 약술형, 풀이형 등(고교 교육과정 성취도를 종합적으로 평가) •문제 수: 5문항내외(문제별 소문항) •출제범위: 교과목 통합형(국어, 인문학, 사회과학 등)
경희대	인문체능/사회	제시문과 논제로 구성된 자료 제시형	<ul style="list-style-type: none"> •출제구분: 인문·체능계, 사회계 •출제방향: 통합교과형 논술로 수험생의 통합적이고 다면적인 사고 및 표현 능력 측정, 고등학교 교과과정의 지식을 통합하여 문제해결과정을 논리적이고 창의적으로 표현하는 능력 평가, 2~3문항을 1500~1800자 원고지 형식 답안지에 120분간 작성, 사회계 수리논술 출제, 영어제시문 출제 가능
광운대	인문	통합교과형 논술	<ul style="list-style-type: none"> •2문제(문제당700~1000자) <ol style="list-style-type: none"> ① 문제형식: 통합교과형 논술, 복수의 제시문을 상호 관련시켜 통합형으로 출제 ② 문제범위: 고등학교 국어과, 도덕과, 사회과 교육과정 내
단국대	인문	통합교과형	<ul style="list-style-type: none"> •평가내용: 인문·사회통합교과형 3문제 •출제범위: 고등학교국어과, 사회과 및 도덕과 교육과정 범위와 수준 내 출제 •세부과목: 국어 I, 국어 II, 화법과 작문, 독서와 문법, 문학, 한국사, 생활과 윤리, 윤리와 사상, 사회, 한국지리, 세계지리, 동아시아사, 세계사, 경제, 법과 정치, 사회·문화 •고사시간: 120분

대 학	계 열	논술 유형	출제 원칙과 방향
덕성여대	인문	자료제시 논술형	<ul style="list-style-type: none"> 고사형태: 제시된 지문을 읽고 문제가 요구하는 구체적인 답안을 작성 문항 수: 2문항 고사시간: 90분
동국대 (서울)	인문	통합교과형 논술	<ul style="list-style-type: none"> 형태: 특정 교과영역의 단순 암기 위주식(주입식) 지식을 평가하는 것이 아니라, 다양한 사실, 주장, 사회·자연현상 등에 대한 이해력과 이를 바탕으로 자신의 견해를 논리적으로 서술하는 문제해결능력, 종합적사고력을 평가하는 통합 교과형 논술 특정 전공에 치우치지 않는 문제(영어지문 없음) 시험시간: 100분 문항 수: 3개, 전체 답안분량은 최대 1,500자 이내 문항구성: 제시문에 대한 이해도와 문제해결력 등을 측정하기 위하여, <ol style="list-style-type: none"> 문항2개는 250자~400자 정도의 답안분량 문항1개는 550자~700자 정도의 답안분량으로 구성
부산대	인문사회	인문 및 사회 교과목 통합형논술	<ul style="list-style-type: none"> 사회과학 분야에서 중요한 기본개념 및 사회적으로 쟁점이 되는 이슈의 이해 등과 함께 다양한 분야에 대한 기본개념의 적용 및 활용능력 등 통합적 사고 능력 평가 대학 교육과정 수학에 기본적으로 요구되는 독해력, 논리력, 문제해결능력, 표현력 등을 평가
서강대	인문	통합교과적 논술형	<ul style="list-style-type: none"> 문제유형: 통합교과논술형 출제범위/수준: 인문·사회 분야 관련 고교 교육과정 내에서 학습하는 내용요소 및 성취기준을 활용한 문제 및 제시문으로 출제 평가기준 <ol style="list-style-type: none"> 시험시간100분, 문항당800~1,000자의 답안을 작성하며, 차수별 2문항 풀이 고교 교육과정 내에서 학습하는 내용요소를 확장하여 제시문과 논제를 통해 이해력, 비판적사고력, 논리적 추론능력을 평가
서울과기대	인문	제시문과 문항에 답하는 논술형	<ul style="list-style-type: none"> 고등학교 교육과정을 정상적으로 이수한 학생이면 해결할 수 있는 논술형 반영점수는 700점이며, 절대평가임
서울시립대	인문	자료제시 논술형 등	<ul style="list-style-type: none"> 계열별 고교 교육과정 내에서 3~4문제 출제
서울여대	전계열	통합교과적 논술형	<ul style="list-style-type: none"> 출제유형: 언어논술 <ol style="list-style-type: none"> 계열별 2문항 출제 자료(제시문, 그림, 도표 등) 분석 및 견해 제시 출제수준 및 범위: 고등학교 교과과정 범위에 맞춰 사고력, 논리적 이해력 등을 측정할 수 있는 문항 출제 작성분량: 1문제당 1페이지 내 시험시간: 90분
성균관대	인문	통합교과형	<ul style="list-style-type: none"> 고교 교육과정 내에서 기초수학능력, 논리력, 표현력, 창의력 측정
성신여대	인문	문제해결능력, 창의력, 사고력 등 종합적 평가	<ul style="list-style-type: none"> 출제범위: 고교 교육과정 범위 및 수준 내 출제. 단, 수험생에 대한 다면적 평가를 위하여 여러 교과목의 내용을 연계하여 출제할 수 있음.(문제와 함께 제시될 자료는 일반적인 제시문 외 도표/그림 등 다양하게 구성) 문항 수: 2~5개(문제별 소 문항/세부과제 구성 가능) 시험시간: 120분 내외
세종대	인문	통합교과형	<ul style="list-style-type: none"> 지문 제시형, 고교 교과서 지문 활용 및 다양한 시각자료 출제 가능 지문을 논리적으로 이해, 분석 및 비판적으로 해석하는 능력 등을 종합적으로 평가

대 학	계 열	논술 유형	출제 원칙과 방향
숙명여대	인문	통합논술형	• 고교교육과정과 연계된 범위에서 통합적 사고력을 평가할 수 있도록 출제
송실대	인문/경상	통합교과형	[인문계] • 정해진 형식에 따라 답안을 작성하기 어려운 문제를 통해 논지의 효과적 전개 능력을 평가하는 문제 • 제시문의 주제와 맥락을 정확히 이해하고 문제를 해결하는 능력을 평가하는 문제 [경상계] • 도표, 수식 및 그림 등을 포함하는 다양한 형태의 제시문을 출제하여 종합적 해석능력을 평가하는 문제 • 경제적 지식을 사용하여 정량적 계산능력을 평가하는 문제
아주대	인문	통합논술 (언어-사회 분야)	• 고교교육과정을 정상적으로 이수한 수험생이라면 해결할 수 있는 수준의 문제 출제 • 요약형 혹은 비교·대조형문제와 통합형문제 출제 • 요약형 문제의 경우 수험생 본인의 의견을 더하지 않고 제시문에서 소주제문들을 간추려 한 편의 글이 되도록 요약하는 능력을 측정 • 비교·대조형 문제의 경우 제시문들의 주제나 논점을 중심으로 그 유사점·차이점을 한 편의 글이 되도록 기술하는 능력을 측정 • 통합형 문제의 경우 3~5개의 독립된 제시문들을 주고 그지문들을 서로 연결하는 논리력과 통합적 사고력을 측정(제시문들은 인문/사회분야를 비롯한 범교과 과정에서 골고루 취함) • 영어제시문은 출제하지 않음 • 출제 문항 수: 2문항(문항별 세부문제 출제) • 답안분량: 요약형 문제 및 비교·대조형 문제(800자 내외), 통합형 문제(800자 내외)
연세대 (서울)	인문	다면사고형 논술	• 논리력, 창의력, 종합적 사고능력을 평가 • 제시문수: 3~4개 • 문제수: 2문제 내외 • 인문·사회교과목의 통합형 • 수리·통계자료 또는 과학 관련 제시문 포함될 수 있음
연세대 (원주)	인문	통합교과형 논술	• 고교교육과정의 범위와 수준을 준수하여 출제 • 문제수 및 유형: ① 인문.사회문제: 2문제 ② 제시문 - 인문·사회 교과목의 통합 - 수리·통계자료 또는 과학관련 제시문 포함 가능 • 시험시간: 120분 • 답안지형태: 원고지형태 • 답안지 글자 수: 문제당 1,000자 내외(글자 수에 대한 감점은 없음)
이화여대	인문	언어논술	• 3~5문항 출제
인하대	인문	언어논술	• 주어진 제시문이나 자료에 대한 견해 서술형
중앙대	인문	통합교과적 논술형	• 출제유형 ① 인문사회: 언어논술 ② 경영경제: 언어논술 + 수리논술

대 학	계 열	논술 유형	출제 원칙과 방향
중앙대			<ul style="list-style-type: none"> 출제수준 <ol style="list-style-type: none"> 고등학교 교육과정의 내용과 수준에 맞추어 출제 대학에서의 수학에 필요한 사고력과 쓰기능력 측정에 중점을 둔 출제
한국기술 교육대	산업 경영학부	단일교과형 (수학 + 사회 혼합형)	<ul style="list-style-type: none"> 수학, 사회 각 4문항 내외 출제(120분 내외) 고교교육과정 내 수리·사회교과목에 나오는 기본개념과 원리에 대한 이해력을 바탕으로 문제를 풀어가는 논리적분석력(사고력), 창의적 문제해결능력 등을 객관적으로 평가할 수 있는 문제를 출제 고교교육과정과 연계, 교과서를 기반으로 적절한 수준의 난이도로 출제 수학은 수능수학'나'형 수준(수학II,미적분 I,확률과 통계)이나 '수학 I'도 포함 사회는 경제과목 범위 내에서 다루는 개념을 기반으로 출제
한국외대 (서울)	전모집단위	통합교과형 논술	<ul style="list-style-type: none"> 통합교과형 논술로 고등학교교육과정을 바탕으로 여러 교과목에서 다루어지는 부분들을 종합적으로 연결시켜 판단을 유도하는 방식으로 출제 인문학적 요소와 사회과학적 요소가 어우러질 수 있도록 문제출제의 소재와 방향, 제시문 유형 등을 선정하며 변별력을 갖도록 출제
한국항공대	인문	언어논술/ 언어논술 + 수리논술	<ul style="list-style-type: none"> 고교교육과정에서 배운 내용을 정확하게 이해하고, 종합적이고 논리적인 사고를 통하여 스스로 생각하고 표현하는 능력을 확인함 형식: 계열별 2문제 출제 유형 <ol style="list-style-type: none"> 언어논술: 제시문을 요약하거나 비교대조 또는 논리력과 통합력을 측정하는 제시문과 문항 출제 소프트웨어학과, 항공교통물류학부, 항공운항학과, 자유전공학부는 언어 1문항 + 수리 1문항 채점기준: 논리력, 사고력, 분석력, 표현력 등을 평가하며, 답안뿐만 아니라 풀이과정도 평가
한양대 (서울)	인문	인문: 인문논술	<ul style="list-style-type: none"> 인문: 인문논술(1문항) <ol style="list-style-type: none"> 고교 교육과정 내에서 출제 문항 내 소문항 또는 세부과제가 있을 수 있음
	상경	상경: 인문논술 + 수리논술	<ul style="list-style-type: none"> 상경/의예: 인문논술(1문항) + 수리논술(1~2문항) <ol style="list-style-type: none"> 고교 교육과정 내에서 출제 문항별로 소문항이 있을 수 있음 고교 교육과정 내에서 출제 문항별로 소문항이 있을 수 있음
한양대 (ERICA)	인문	국문논술	<ul style="list-style-type: none"> 고교 교육과정 내에서 이해할 수 있는 문제 및 제시문에 대한 답안을 기술
홍익대	인문	통합교과형	<ul style="list-style-type: none"> 주요인문/사회분야 지문 출제(통합교과형) 하나의 논쟁적 이슈나 현상에 대한 2~4개의 제시문 <ol style="list-style-type: none"> 제시문이 내포하고 있는 문제들을 요약 제시문에서 제시되고 있는 다양한 시각들을 비교, 분석 논쟁적 이슈나 현상에 대한 분석과 견해를 기술

② 자연논술

대 학	모집단위	논술유형	출제 원칙과 방향
가톨릭대	생활과학부 미디어기술 콘텐츠학과	언어논술 + 수리논술	<ul style="list-style-type: none"> • 자료제시형 언어논술 2문항, 수리논술 1문항 • 고교 교육과정의 내용과 수준에 맞는 문제 출제 • 제시문에 대한 이해도와 문제 해결력 등을 측정 • 고교 교육과정 범위 내에 기반한 기초적인 수리적 혹은 과학적 원리를 제시하는 제시문을 활용하여 문제를 올바르게 분석하고 해결하는지를 평가
	자연과학 공학계열 간호(자연)	수리논술	<ul style="list-style-type: none"> • 수리논술 3문항 • 고교 교육과정 범위 내에 기반한 기초적인 수리적 혹은 과학적 원리를 제시하는 제시문을 활용하여 문제를 올바르게 분석하고 해결하는지를 평가
	의예과	수리논술	<ul style="list-style-type: none"> • 수리논술 2~4문항 • 고교 교육과정의 내용과 수준에 맞는 문제 출제 • 수리과학적 개념에 대한 통합적 이해 정도를 파악하고 관련된 문제해결력 및 논리력을 평가하고 측정함
의학논술		<ul style="list-style-type: none"> • 건강, 보건의료를 중심으로 우리사회의 주요 이슈에 대한 이해력, 분석 및 사고 능력 등을 통합적으로 측정 	
건국대	자연계	수리논술 + 과학논술	<ul style="list-style-type: none"> • 수학은 필수로 하며, 과학은 물리 I, 화학 I, 생명과학 I 중 1과목 선택해 응시 • 고교과정에서 습득한 수리, 과학 등 자연계 관련 지문을 제시하고 이를 근거로 하여 출제함 • 다양한 내용의 지문을 바탕으로 통합적 이해력, 논증력, 표현력, 추론능력을 평가함 • 사고 및 추론의 최종적인 결과뿐만 아니라 추론 과정까지 평가함
경북대	자연계	수리논술	<ul style="list-style-type: none"> • 자연계열 I(의학계열을 제외한 자연계열) • 수학 4~6문제, 과학은 출제하지 않음
		수리논술 + 과학논술	<ul style="list-style-type: none"> • 자연계열 II(의예과, 치의예과, 수의예과) • 수학 2문제 • 과학은 물리, 화학, 생명과학, 지구과학 중 2과목 선택
경희대	자연계, 의학계	수리논술 + 과학논술	<ul style="list-style-type: none"> • 수학 + 물리, 화학, 생명과학 중 택 1이며 수학, 과학 각 4문항 내외 출제 • 수학과 과학의 기본 개념에 대한 이해도와 응용력을 기반으로, 다양한 자연현상을 해석하고 논리적으로 설명하는 문제 출제 • 과학 교육과정은 물리 I·II, 화학 I·II, 생명과학 I·II 범위 내에서 출제 • 수학과 과학에 관한 학생의 자연과학적 분석 능력 측정 • 제시문과 논제에 대한 정확한 이해를 기반으로 한 응용력과 분석 능력 평가 • 의학계 논술 <ul style="list-style-type: none"> ① 특정 과학 지식뿐만 아니라, 통합적인 사고 능력과 실제 상황에 적용하는 활용 능력을 종합적으로 평가 ② 자연과학적 기초소양을 바탕으로 과학 연구의 인문·사회·철학적 이해를 필요로 하는 통합형논술 지향
광운대	자연계	수리논술	<ul style="list-style-type: none"> • 수리논술: 통합교과형 수학 2문제, 각 문제당 5개 내외의 소문제로 출제 • 고등학교 교육과정에서 다루는 개념, 정의, 용어와 정리를 활용하여 기술된 제시문과 함께 출제
단국대	자연계	수리논술	<ul style="list-style-type: none"> • 통합교과형 수리논술 2문제 출제[문항별 소문항이 있을 수 있음]
덕성여대	자연계	수리논술	<ul style="list-style-type: none"> • 3문항(소문항 최대 3문항)

대 학	모집단위	논술유형	출제 원칙과 방향
동국대	자연계	수리·과학통합 논술	<ul style="list-style-type: none"> 수학은 풀이과정 중심의 1개 문제 과학은 통합교과형 2문제 출제, 전체 답안 분량은 50줄 이내 특정 교과영역의 단순 암기 위주식(주입식)지식평가가 아닌 고교 교육과정 내 다양한 사실, 주장, 사회·자연현상 등에 대한 이해력과 이를 바탕으로 자신의 견해를 논리적으로 서술하는 문제해결능력과 종합적사고력을 평가하는 통합교과형 논술
부산대	자연계, 의학계	수리논술	<ul style="list-style-type: none"> 수리논술만 출제되며, 의학, 치의학, 한의학전문대학원 학·석사 통합과정은 별도 출제함 고등학교 수학 교육과정 내에서 출제되며, 수학 교과에 대한 지식 정도와 이해력, 문제해결능력 및 서술능력을 평가
서강대	자연계	수리논술	<ul style="list-style-type: none"> 수리관련 제시문과 문제 분량 제한 없는 2문제 출제
서울과기대	자연계	수리논술	<ul style="list-style-type: none"> 제시문과 함께 주어지는 문항에 답하는 논술형 고등학교 교육과정을 정상적으로 이수한 학생이면 해결할 수 있는 논술형
서울시립대	자연계	수리논술	<ul style="list-style-type: none"> 수리논술만 4문항이 출제되며 제시문 없이 출제되는 문제도 있음 단계별로 1단계 논술100%로 4배수 선발, 2단계 논술60%+학생부40%로 최종 합격자 선발
서울여대	자연계	통합논술	<ul style="list-style-type: none"> 고등학교 교과과정 범위에 맞춰 사고력, 논리적 이해력 등을 측정할 수 있는 문항 출제 자료(제시문, 그림, 도표 등) 분석 및 견해 제시
성균관대	자연계	수리논술 + 과학논술	<ul style="list-style-type: none"> 수학은 필수, 과학은 물리 I·II, 화학 I·II, 생명과학 I·II 중 2개 선택 교과서 내의 주제를 중심으로 출제되며, 체감 난이도 높지 않음
성신여대	자연	통합논술	<ul style="list-style-type: none"> 출제범위: 고교 교육과정 범위 및 수준 내 출제. 단,수험생에 대한 다면적 평가를 위하여 여러 교과목의 내용을 연계하여 출제할 수 있음.(문제와 함께 제시될 자료는 일반적인 제시문 외 도표/그림 등 다양하게 구성) 문항 수: 2~5개(문제별 소 문항/세부과제 구성 가능) 시험시간: 120분 내외
세종대	자연계	수리논술	<ul style="list-style-type: none"> 고등학교 교육과정에서 제시된 여러 단원의 개념에 대한 이해도 및 개념을 융합적으로 사고할 수 있는지 등을 종합적으로 평가
숙명여대	자연계	통합논술	<ul style="list-style-type: none"> 국문의 제시문 혹은 자료의 기술양식, 제재 혹은 논제의 성격 등이 인문·사회 과학적 특성과 자연과학적 특성이 통합된 형태임. 단, 자연계 계열별 문제에는 풀이과정 및 정답을 요구하는 수리적 문제 출제될 수 있음 공통문항 1문항, 계열별 문항 1문항
송실대	자연계	수리논술 + 과학논술	<ul style="list-style-type: none"> 수학은 기본개념을 이해하고 이를 수리적 의사결정에 활용하는 문제가 출제되며, 과학은 과학지식의 이해 및 과학적 사고능력을 평가하는 문제가 출제됨
아주대	자연계	수리논술	<ul style="list-style-type: none"> 수리논술 2문제 출제하며, 답안은 A4 2쪽 이내 수리적 분석력, 응용력, 창의력을 측정하는 문제로 고교교육과정 내 다양한 수학적 주제를 다룸 답이 틀려도 풀이과정이 옳으면 상당한 부분점수를 받을 수 있으며, 공식 암기로 해결할 수 있는 문제는 출제하지 않음
	의학과	수리논술 + 과학논술	<ul style="list-style-type: none"> 수리논술은 자연계 문제와 동일함 과학논술은 생명과학 영역이며 자연과학적 분석력, 응용력, 창의력을 측정하는 문제임

대 학	모집단위	논술유형	출제 원칙과 방향
연세대 (서울)	자연계	수리논술 + 과학논술	<ul style="list-style-type: none"> • 수학 필수, 과학은 물리, 화학, 생명과학, 지구과학 중 택 1 • 수학 3문제(60점), 과학 1문제(40점) 출제 • 과학은 과학Ⅱ 범위까지 포함될 수 있으며, 과학Ⅱ 수준의 난해한 개념은 제시문에서 기본개념을 설명함 • 의학계열도 나머지 자연계열과 동일한 문제 응시
연세대 (원주)	의예과	수리논술 + 과학논술	<ul style="list-style-type: none"> • 수학 1문제(60점), 과학 1문제(40점) - 물리, 화학, 생명과학 중 택 1 • 과학Ⅱ 수준까지 출제될 수 있으며, 과학Ⅱ 수준의 개념은 제시문에서 기본 개념을 설명함
	자연계	수리논술	<ul style="list-style-type: none"> • 수리논술 2문제(출제범위는 고교 전 과정)
울산대	의예과	수리논술 + 의학논술	<ul style="list-style-type: none"> • 수리논술 3~5문제 출제되며, 고등학교 수준의 교육과정에서 배운 수리 과학적 개념에 대한 기초적이고 핵심적인 내용의 이해 정도를 파악하고, 이와 관련된 문제에 대한 해결능력과 해결한 결과에 대한 논리적인 표현력을 평가 • 의학논술: 5~7문제 출제되며, 고등학교 수준의 다양한 주제와 현실적인 이슈(특히, 의학과 관련된 주제)에 대한 논리적이고 창의적인 사고능력을 평가함. 주어진 주제에 대한 이해력, 자기주장을 체계적으로 표현할 수 있는 능력을 평가. 지문은 영어로 출제될 수도 있음
이화여대	의예과	수리논술	<ul style="list-style-type: none"> • 자연계열Ⅱ로 수리논술만 실시함 • 수리논술은 수학 교과 과정에서 3문제가 출제됨
	자연계	수리논술	<ul style="list-style-type: none"> • 자연계열Ⅰ로 수리논술만 실시함 • 수리논술은 수학 교과 과정에서 3문제가 출제됨
인하대	자연계	수리논술	<ul style="list-style-type: none"> • 수리논술 4문항(8~10문제) • 수식을 포함한 서술형
중앙대	자연계, 의학계	수학 + 과학	<ul style="list-style-type: none"> • 모집단위 별 자연계열Ⅰ과 자연계열Ⅱ로 구분해 실시 • 수학은 필수이며, 과학은 물리, 화학, 생명과학 중 택1 • 수학은 3문제 70점, 과학은 1문제 30점으로 수학의 비중이 높은 편임 • 고등학교 교육과정의 내용과 수준에 맞추어 출제
한국기술교육대	자연	수학 + 과학	<ul style="list-style-type: none"> • 논술고사는 고등학교 교육과정의 범위와 수준 내에서 출제됨을 원칙으로 하며, 고등학교 교육과정을 충실히 이수한 학생이라면 사교육 도움 없이 준비 및 예측 가능한 수준 • 고교 교육과정(209 개정 교육과정) 내 수리·과학 교과목에 나오는 기본 개념과 원리에 대한 이해력을 바탕으로 문제를 풀어나가는 논리적 분석력(사고력), 창의적 문제 해결능력 등을 객관적으로 평가할 수 있는 문제 위주로 출제 <ul style="list-style-type: none"> - 수학은 수능 수학 '나'형 수준(수학Ⅱ, 미적분Ⅰ, 확률과 통계)이나 '수학Ⅰ'도 포함 - 과학은 과학(공통) 및 물리Ⅰ 또는 화학Ⅰ(택1) 2과목 응시
한국산업기술대	자연	수학	<ul style="list-style-type: none"> • 수학Ⅱ, 미적분Ⅰ, 확률과 통계 • 수리논술 3문항(문항별 소문항 3개) • 문항당 A4 1장 이내
한국항공대	공학계열	수리논술	<ul style="list-style-type: none"> • 공학계열에 해당하는 항공우주 및 기계공학부, 항공전자정보공학부, 항공재료 공학과 지원자가 응시함 • 수리논술 3문제가 고교 전 범위 내에서 출제됨
	이학계열	수리논술 + 언어논술	<ul style="list-style-type: none"> • 이학계열에 해당하는 항공교통물류학부, 항공운항학과, 소프트웨어학과 지원자가 응시함

대 학	모집단위	논술유형	출제 원칙과 방향
			<ul style="list-style-type: none"> 언어논술(인문사회 교과)과 수리논술(수학 I, II, 확률과 통계, 미적분 I) 3문제가 출제됨
한양대 (서울)	자연계	수리논술	<ul style="list-style-type: none"> 수리논술만 실시하며 2문제가 고교 교육과정 내에서 출제됨 고등학교 수학의 다양한 주제들을 통합교과적으로 출제하며, 단답형 문제를 지양하고 학생들이 수학 교과서에 있는 정의들을 기본으로 하여 제시문을 이해하고 이를 바탕으로 창의력을 발휘하여 논리적으로 문제가 요구하는 결론에 도달할 수 있는지를 측정함
	의예	인문논술 + 수리논술	<ul style="list-style-type: none"> 인문논술(1문항) + 수리논술(1~2문항) ① 고교 교육과정 내에서 출제 ② 문항별로 소문항이 있을 수 있음 ③ 고교 교육과정 내에서 출제 ④ 문항별로 소문항이 있을 수 있음
한양대 (ERICA)	자연계 전 학과	수리논술	<ul style="list-style-type: none"> 수리논술만 실시하며 3문제가 출제됨 고교 교육과정 내에서 이해할 수 있는 문제 및 제시문에 대한 답안을 기술
홍익대	자연계 전 학과	수리논술 + 수리·과학통합	<ul style="list-style-type: none"> 제시문은 수리적 사고 능력을 평가하기 위한 지문 또는 질문 수학 및 자연과학 주요 분야 관심 이슈에 대한 2~4개의 제시문 또는 질문으로 구성됨 문제유형으로는 제시문이 내포하고 있는 문제들을 요약 제시문에서 제시된 다양한 논점 및 질문들을 비교, 분석, 종합하여 해결책 및 문제점을 도출하고 이를 수학적으로 표현 제시문에 제시된 현상이나 이론 등에 대한 자기 나름의 견해를 논리적으로 일관성을 가지고 기술

다. 준비 방법

(1) 논술관련 대학정보를 활용한 대비

- 가) 논술은 과거와 달리 준비할 수 있는 자료가 풍부하다. 대학에서 제공하는 다양한 정보와 자료를 충분히 활용하면 준비에 큰 도움을 얻을 수 있다.
 - ① 선행학습 영향 평가 보고서 : 대학에서 매년 발표하는 ‘선행학습 영향 평가 보고서’에는 논제의 출제 의도부터 예시답안까지 모든 정보를 실어놓았다.
 - ② 논술가이드북: 가톨릭대, 건국대, 경기대, 경북대, 경희대, 광운대, 단국대, 동국대, 부산대, 성균관대, 이화여대, 중앙대, 인하대 등의 논술가이드북이나 논술 안내서는 논술고사를 이해하고 준비하는 데에 큰 도움을 준다.
- 나) 각 대학이 실시하는 모의논술고사에 적극적으로 참여하면 대학 교수들의 첨삭과 총평, 점수 등 객관적인 평가 정보를 얻을 수 있다.

(2) 인문논술 대비 전략

가) 통합 논술에서 측정하는 주요 사고력을 기르기 위한 지적 훈련을 위해 노력해야 한다. 사고력 분야에 따른 논제 유형은 크게 다음과 같이 나눌 수 있다.

사고력 분야	논제 유형
이해·분석적 사고	요약 / 비교·대조 / 설명 / 분석 / 해석
논리적 사고	논리 / 옹호·논박
비판적 사고	비판 / 논평·평가
창의적 사고	논술 / 해결책 제시
통합적 사고	수리논술, 통합교과적 사고 측정 논제

나) 사고력 함양하기

- ① 이해·분석적 사고는 가장 기본적인 역량이다.
 - ㉠ 논제의 요구 사항을 정확하게 파악해야 한다. 특히, 표면적 요구 사항과 이면적 요구 사항을 면밀하게 파악하는 훈련이 필요하다.
 - ㉡ 제시문의 핵심 논지 파악, 제시문들 사이의 관계 및 제시문과 논제 사이의 관계에 따라 유연하게 내용을 파악할 수 있어야 한다.
 - ㉢ 도표나 그래프의 1차적 의미와 변인들 간의 관계, 수치 가공 능력을 길러야 한다.
- ② 논리적 사고는 보통 다음 요소에 따라 변별되므로 이와 관련된 지적 훈련이 필요하다.
 - ㉠ 정확하고 적절한 어휘 사용
 - ㉡ 어법에 맞는 문장 구사
 - ㉢ 단락 구성의 원리(통일성, 일관성, 완결성, 강조성)에 맞는 내용 전개
 - ㉣ 논지에 적합한 논거 제시
 - ㉤ 단락 간의 자연스럽게 유기적인 관계 구조화
- ③ 비판적 사고는 준거를 추출하거나 설정하여 ‘따져보기’를 행하는 사고력을 말한다.
- ④ 창의적 사고는 무에서 유를 창조하는 것이 아니고 ‘남다름’이 중요한 요소이다. 남다른 우수한 논술 답안을 작성하려면 다음 세 가지 사고력을 기르기 위해 노력해야 한다.
 - ㉠ 다각적 사고
 - ㉡ 심층적 사고
 - ㉢ 배경지식 활용과 영역전이, 다면사고, 통합적 사고 → 통섭, 학제적, 간학문적, 융합적 사고

다) 논제 유형별 접근법 익히기

- ① 비교, 대조: 비교의 경우 공통점과 차이점이 모두 포함되는 경우가 많고, 대조의 경우 차이점을 다각도로 분석 하되 논제나 제시문에 따라 공통점을 먼저 밝힐 필요가 있다. 차이점을 분석할 때는 각 제시문들의 논리적 관계에 따라 차이점을 서술할 수도 있고, 다양한 준거를 설정해서 준거별로 차이점들을 서술할 수도 있다. 특히 연세대와 같은 세 개의 입장이나 제시문을 비교하는 유형은 논제의 난이도가 상당히 높다.
- ② 논술: ‘논술형’ 논제는 내용 구상, 글의 구조, 전개 방식 등에 주관성을 허용한다. 주관성이란 ‘내용을 구조화 하는 것’, 제시문들의 논지를 바탕으로 논의를 확장해서 ‘어떤 내용으로 답안을 작성할지 구상하는 것’들을

- 일컫는다.
- ③ 설명: 설명은 논술하기 발문에 비해 객관성에 무게가 실리므로 제시문의 논지를 충분히 반영해야 한다. 논지와 무관하게 자신의 견해대로 내용을 구성하면 안 된다.
 - ④ 요약: 각 대학의 요약하기 유형이 다르다는 점을 염두에 두어야 한다.
 - ㉠ 관점 구분 후 제시문별 요약: 경희대(공통 논지 요약)
 - ㉡ 제시문 분류 후 입장 요약: 성균관대(공통 논지 요약)
 - ㉢ 제시문 별 요약 후 관점 구분: 세종대
 - ㉣ 제시문 별 중심 논지 요약: 단국대
 - ㉤ 요약과 다른 논제 유형 복합(요약 + 설명, 요약 + 비교·대조, 요약 + 논술): 서울시립대
 - ⑤ 분석, 해석: 분석 유형의 논제는 주어진 기준에 따라 얼마나 정확하게 이해하고 분석했는지가 중요하다.
 - 주요 유형: 특징(특성) 분석, 양상 분석, 문제점 분석, 원인 분석, 긍·부정적 측면 분석, 현상 분석, 의미와 원인을 밝히기, 중요한 점들을 기술하기, 자료(도표나 그래프 등) 분석 등.
 - ⑥ 비판: 비판하기는 쉽게 말하면 ‘따져보기’이다. ‘따져보기’를 위해서는 명확한 준거가 필요하다. 준거가 제시되었다면, 그에 맞게 적합성, 적절성, 타당성, 오류, 효용성 등을 따져야 하며, 준거가 제시되지 않았다면, 논리적으로 타당한 준거를 다각도로 설정하는 능력에서 답안의 질이 나뉘게 된다.
 - ⑦ 그 외 수리논술, 논리(이유, 근거, 추론), 옹호, 논박(반론꺾기 중요), 논평 혹은 평가, 해결책 제시 등 유형의 특성에 맞게 답안을 작성하는 지적 훈련이 필요하다.
 - ⑧ 관점 제한형, 조건 제시형 논제

채점 기준의 객관성을 마련하고, 답안 내용의 지나친 비약을 막기 위해 많은 대학들이 답안 내용 구성의 범위나 방향을 제한하는 경우가 많다.

 - ㉠ 관점 제한: 대부분의 대학들의 논제에 적용되고 있다. 분석, 내용 생성의 준거나 범위를 특정 제시문이나 관점으로 제한하는 방식을 주로 사용한다.(근거로, 활용하여, 참고하여, 토대로 등)
 - ㉡ 조건 충족: 인하대처럼 제시한 <조건>에 따라 논술할 것을 요구하는 유형은 반드시 <조건>의 범위를 지켜야 한다.
- 라) 좋은 답안 작성 전략
- ① 논제의 요구 사항을 충실히 반영해야 한다.
 - ㉠ 특히 이면적 요구 사항을 면밀하게 파악하는 이해·분석적 사고가 중요하다. 논제의 요구 사항은 반드시 지켜야 하는 ‘법’이다. 즉, 논제의 요구 사항이 답안의 구조요, 구성 틀이며 채점 기준이다.
 - ㉡ 논제를 모르는 상태에서 답안만을 읽고 논제를 역으로 추적해서 발문을 만들어 본다. 실제 논제와 유사할수록 좋은 답안이다.
 - ㉢ 논제 발문의 서술어가 ‘설명하시오’인지 ‘서술하시오’인지 ‘논술하시오’인지에 따라 내용 구상과 전개 방식이 달라져야 하며, ‘참고로’인지 ‘토대로 혹은 입각하여’인지에 따라서도 답안의 틀이 달라져야 한다. 이러한 세부적인 요구 사항을 충분히 고려했는지를 살펴보면 좋은 답안인지 그렇지 않은지를 판단할 수 있다.
 - ② 제시문, 제시 자료(도표, 그래프 등)에 대한 이해도와 분석의 정확성, 객관성, 논리성을 갖춰야 한다.
 - 문제나 제시문, 제시 자료를 모르는 제3자가 읽어도 제시문과 제시 자료를 충분히 이해할 수 있도록 써야

객관성을 띤 답안이 된다. 도표나 그래프는 제시된 수치들을 가공해서 읽는 입장에서 쉽고 명쾌하게 이해할 수 있도록 내용을 구상하고 조직해야 한다.

- ③ 본론으로 직진하는 명쾌함과 날카로움이 필요하다.
 - 여기서 본론이란 결국 논제의 요구 사항이다. 불필요하게 도입부나 맺음말에 치중하지 말자. 단, 인하대처럼 불필요한 도입부를 감점하는 경우도 있지만, 중앙대의 경우 도입 문장과 맺음 문장이 없으면 감점 요인이 된다. 중앙대의 논제 발문을 보면 ‘완성된 글’을 요구하는데, 이때 ‘완성된 글’이란 짧더라도 도입문장과 맺음 문장을 반드시 포함하라는 것이다.
- ④ 되도록 미괄식보다는 두괄식, 양괄식으로 쓰자.
 - ㉓ 두괄식이 깔끔한 답안이 되게 만들어 주는 경우가 많다. 채점자들이 한 번만 읽어도 내용이 논제의 요구에 충실한 답안인지 알 수 있도록 해야 한다. 각 논제의 요구 사항들을 두괄식으로 명쾌하게 서술하자.
 - ㉔ 문두에 ‘논지’를 써주고, 문미에 ‘강조’하는 양괄식 형태의 글쓰기 전략도 유용하다.

송실대 논술 안내

- 답안의 글씨가 깨끗하지 못하고, 첨삭이 많아서 좋은 점수를 받기 힘든 상황임에도 불구하고, 서론에서 제시문 [나]가 의무론적 윤리 관이고, 제시문 [다]가 공리적주의적 윤리관임을 명확히 하고, 결론에서 간단히 본인의 논지를 강조함으로써 좋은 점수를 받을 수 있었다.
- 답안은 도입-전개-결론의 완결된 구조로 전개하는 것이 좋으며, 결론에서 논지를 강조하면서 끝맺음을 해야 보다 좋은 평가를 받을 수 있다.

중앙대 논술가이드북

- 서론에서는 한두 문장으로 자신이 전개하고자 하는 논지를 명확하게 제시해야 한다. 서론이 명확하지 않거나 제시문들의 핵심 논지와 부합하지 않는 일반론인 경우, 글 전체의 전달력이 약화될 수 있다. 본론은 논거를 구체적으로 제시하는 부분이다.
- 자신이 주장하는 바가 보편타당한 논제임을 밝힐 수 있는 근거를 제시해야 한다. 본론에서도 서론처럼 자신의 주장만을 전개한다면 논술 답안에 적합하지 않다. 제시문들은 수험생들이 논거로 제시할 수 있는 다양한 단서를 제공할 것이다. 따라서 수험생은 제시문에서 논거를 끌어내고, 그것을 논리에 맞게 종합적으로 연결한다면 논지와 동떨어진 주장을 하는 오류를 막을 수 있다. 결론은 서론과 본론을 종합하는 내용이 되어야 한다. 결론은 서론에서 제시된 논제에 명확한 대답을 주어야 한다. 또한 결론에서는 문제가 요구하는 답을 해 줄 수 있어야 한다. 본론의 연장선에서 급하게 끝을 맺는 경우, 글의 마무리를 저해하는 요소로 작용한다. 수험생들은 결론에 적당한 분량을 배분하여 명쾌한 결론이 드러나도록 해야 한다.

- ⑤ 친절한 글이 좋은 답안이다.
 - 글을 쓰는 이유는 자신을 위한 것이 아니다. 읽는 사람을 위해서, 읽는 사람이 쉽게 읽고 명쾌하게 이해할 수 있도록 내용을 구성하고 진술해야 ‘나’의 견해대로 설득할 수 있다. 논술문의 독자는 채점자이다. 채점자에게 친절을 베푸는 것이 ‘나’를 제대로 위하는 것이다. 아울러 논제와 제시문을 모르는 제3자가 답안만 읽어도 논제를 충분히 알 수 있어야 한다.
- ⑥ 의식의 흐름 기법에서 벗어나자.
 - 생각의 흐름대로, 마치 의식의 흐름 기법처럼 논지를 전개한 것은 최악의 답안이다. ‘말’은 화용론적 상황, 반(半)언어, 비(非)언어가 모두 동원되기 때문에 생각의 흐름대로 진술을 해도 상대가 이해하지만, ‘글’은 오로지 ‘글’ 자체만으로 생각을 전달하고 상대를 설득해야 한다. 그러므로 생각을 최대한 논리적으로 정제해서 논리의 비약이 없도록 서술해야 한다.

⑦ 제한된 분량이지만 내용은 풍부해야 한다.

- 제한된 분량의 답안에 다각적 사고와 심층성이 드러나게 하려면 개념적 표현, 개념화한 표현을 적절하게 구사해야 한다. 제시문의 중요 개념들을 정확하게 포착해서 활용하고, 견해나 비판 내용을 개념화된 어휘나 어구로 표현할 때 남다른 답안이 될 수 있다. 참고로 연세대학교는 분량을 제시하기는 하지만 분량 미달이나 초과에 대해 유연하다. 성균관대학교는 분량 제한이 없지만, 제한시간을 고려해서 분량을 조절해야 한다. 수리논술의 경우 고려대학교처럼 분량 제한이 없는 경우가 대부분이다. 이화여자대학교는 답안지 양식에 맞게 분량을 조절해야 한다.

⑧ 창의적 사고가 드러나야 한다.

- 무에서 유를 창조하는 것보다 ‘남다름’이 창의성이다. 남다른 답안은 다각적 사고, 심층적 사고, 배경지식 활용을 통해 완성된다. 예를 들어 원인이나 대안을 모색할 때 다각도로 하나보다 둘, 둘보다 셋을 만들어 내면 다각성이 확보되고 자연스럽게 심층성이 드러난다. 다각도로 접근하려면 배경지식의 충분한 활용이 필요하다.

경희대학교 논술 작성 요령 및 유의점

- 출제의도를 파악하여 자신의 주장과 논리를 창의적으로 전개
- 논제에 관해 자신이 알고 있는 지식을 서술하기보다는, 제시문의 내용과 관점을 근거로 논제가 요구하는 답안 작성
- 차별성 있는 논거와 참신한 사례를 바탕으로 독창적인 답안 작성

⑨ 논의를 확장하되 제시문과 답안 논지를 심화 및 재구성하는 수준이어야 한다. 제3의 내용이나 사례로 확장하는 것은 조심해야 한다.

중앙대학교 논술가이드북

- “~여기서 유의할 것은 모든 비판의 근거를 자신의 상식에서 찾기보다는 주어진 제시문에서 찾는 것이 바람직하다는 점이다.”

성균관대학교 논술가이드북

- “아무리 창의성 있는 글을 요구한다고 하더라도 글 전체가 완전히 새로운 아이디어로 구성될 수는 없을 것입니다. 주어진 제시문의 아이디어를 더 심화시키거나 다른 영역으로 확대 적용하는 것도 창의적인 글을 쓰는 방식입니다.”

경희대학교 논술 작성 요령 및 유의점

- “논제에 관해 자신이 알고 있는 지식을 서술하기보다는, 제시문의 내용과 관점을 근거로 논제가 요구하는 답안 작성”

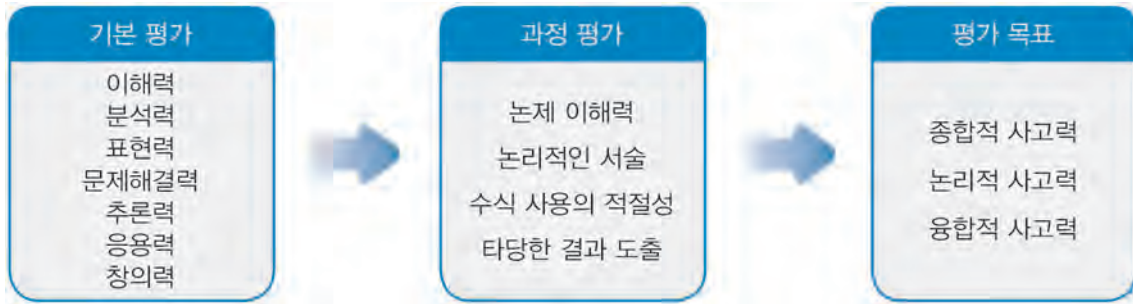
⑩ 제시문에 매여 헤매지 말고, 제시문을 가지고 놀아야 한다. 즉, 제시문의 논지들을 분합(分合)하는 능력이 있어야 한다.

성균관대학교 논술가이드북

- 비슷한 뜻의 문장을 반복하거나 제시문의 문장을 그대로 옮겨 쓰지 않고 자신의 언어로 내용을 통일감 있고 조리 있게 요약했으면 가점(표현력 등)
- 또한 창의적으로 문장을 구성하지 않고 제시문의 문장을 그대로 옮겨 쓴 답안에 대해서는 좋은 점수를 주지 말아야 함.

(3) 자연논술 대비 전략

가) 자연계 수리논술의 평가 요소와 체계



나) 자연계 논술 대비법

① 교과서를 적극 활용하자.

교과서는 세 가지 측면에서 중요한 논술 준비 자료이다. 교과서는 논술에 대비한 기본 개념서이다. 대학마다 고등학교 교육과정 내 출제원칙을 준수하므로 고등학교 교과서를 논술 준비의 핵심자료로 활용해야 한다. 또 교과서의 논리 전개과정은 논술 답안 작성의 기본 지침서이다. 교과서에서 설명하는 개념의 논리 전개과정, 정리의 증명과정을 보면서 논술의 답안작성 방법을 익혀야 한다. 교과서는 단원을 학습한 후 개념을 활용한 내용을 소개하거나 심화학습을 유도하는 경우가 있는데, 이러한 내용이 논술의 소재가 되는 경우가 많다. 따라서 논술 준비뿐만 아니라 수능을 준비하면서 교과서를 적극 활용하여야 한다.

② 수능이 기본이 되어야 한다.

자연계열 논술은 수학과 과학이 기본이 되는 시험이고, 논술의 고등학교 교육과정 내 출제 원칙이 지켜지고 있으므로 수능과 논술은 상관관계가 훨씬 높아졌다. 과학논술이 선택형으로 바뀌어 수능 과학탐구와 출제 범위가 같으므로 수능 수학과 과학탐구를 잘 하는 학생이 논술에서도 좋은 성적을 얻는 경우가 대부분이다. 수능은 논술전형에서 수능최저학력기준과 직접 관련이 있으므로 논술전형을 준비하는 수험생들은 반드시 수능 준비를 충실히 해야 한다. 수능 준비를 하면서 논술을 염두에 둔 개념학습, 심화학습, 결과뿐만 아니라 풀이의 논리적 과정에 충실하면 논술 준비가 되는 것이다.

③ 문제풀이의 결과뿐만 아니라 과정에 충실한 훈련을 하자.

수능은 문제풀이의 결과가 중요한 시험이고, 논술은 결과뿐만 아니라 풀이과정의 논리성 또한 중요한 시험이다. 따라서 논술은 문제풀이의 결과뿐만 아니라 과정을 논리적으로 표현할 수 있어야 한다. 수능 등 논술고사 이외의 시험에서도 풀이과정을 꼼꼼히 적는 연습을 해야 한다. 논술공책을 한권 준비하여 수능 준비를 하면서 개념학습이 필요한 문제, 난이도가 높은 문제, 자신이 풀다가 틀린 문제 등을 공책에 옮겨 적으면서 문제해결력 뿐만 아니라 논리력, 표현력을 연습해야 한다.

대학이 말하는 자연계 논술 대비법 예시 - 성균관대 논술가이드북

㉗ 수리논술 대비법

- 논술은 답변만 아니라 그 풀이과정이 매우 중요하다. 따라서 답안에 풀이과정을 생략하고 정답만 적는 것과 제시문 내용을 그대로 옮겨 적는 것은 피해야 한다. 제시문 내용만 답안에 옮겨 쓴 것은 학생이 올바른 수리과정을 거치지 못했다는 반증이다. 채점 기준이 단계별로 평가하도록 되어 있으므로 답안에 풀이과정이 제시되어 있지 않으면 좋은 점수를 받을 수 없다.
- 풀이과정의 분량은 평가 대상이 아니다. 지나치게 간략하면 내용이 충분하지 않으므로 좋은 점수를 받지 못하고 너무 장황하면 논리성을 불명확하게 하는 효과가 있어 사고의 흐름을 보여주는 데 실패한다.
- 계산과정의 실수도 감점 대상이 된다. 답안 전체를 보면 논리적인 서술이 되어 있어도 계산 실수로 최종 답이 다르게 나오는 경우가 있다. 올바른 계산 역사 교과 과정에서 중요한 요소이고 다른 소문항에 영향을 줄 수 있으므로 감점 대상이 된다.
- 논리적 사고를 단계별로 명확히 서술하는 것이 중요하다. 수험생은 풀이과정의 생략 없이 사고의 흐름을 그대로 보여주는 것이 중요하므로 줄바꿈, 적절한 기호와 그림을 추론 과정에 방해되지 않는 선에서 사용하는 것이 좋다.

㉘ 과학논술 대비법

- 물리는 단답식 답변을 요구하기보다 물리법칙을 이용한 답안도출을 요구하므로 답안도출 과정에서 사용하는 수식이 적절한지, 중간 계산 과정이 적절하게 기술되었는지가 중요한 평가 항목이다. 그러므로 논리적 비약이나 중간 과정 생략 등은 감점 요소가 된다. 또한 단위나 운동 방향 등도 생략해서는 안 된다.
- 화학은 장황한 서술보다는 핵심 내용에 대한 서술이 있는지가 중요하다. 완성된 화학반응식을 정확히 제시하지 않고 암산에 의해 답을 찾아가거나 일부가 생략된 형태의 화학반응식으로 문제를 풀이하면 좋은 점수를 받기 어렵다. 결국 답을 유추하는 과정에 있어 반드시 필요한 핵심부분에 대해서 충분한 서술이 있어야 한다.
- 생명과학 I 은 기본 개념에 대한 정확한 이해를 기반으로 문제 해결에 필요한 풀이 과정을 최대한 자세하게 적어야 한다. 필요한 경우 그래프, 표, 그림 등으로 정리하는 것이 좋다.



4. 실기전형 (어학·수학·과학 등 특기자 중심)

가. 전형특징

- (1) 2020학년도 특기자전형은 총 35개 대학에서 총 1,957명을 선발한다. 지역별로는 서울 지역 19개, 경기 지역 5개, 부산 지역 3개, 경남/대전/충북/전남 각 1개, 강원/충남 각 2개 대학이다.
- (2) 학생부전형으로 선발하는 서강대(11명), 숙명여대(19명), 한성대(학생부교과전형 4명, 학생부종합전형 15명), 아주대(50명) 99명을 제외하면 1,858명을 선발해서 2018학년도의 2,481명에 비해 623명이 감소했다. 컴퓨터/IT 분야에서 20명이 증가(학생부전형 제외)한 것을 제외하고는 모든 분야에서 모집 인원이 감소했다.
- (3) 분야별로는 문학 52명, 어학 701명, 수학/과학 288명, 컴퓨터/IT 234명, 기타 682명을 선발해서 총 1,957명을 선발한다. 기타로는 연세대 어문학인재 54명, 과학인재 273명, 국제인재 228명, 이화여대 국제학 54명, 건양대 글로벌인재전형 39명, 국민대 건축학부 2명, 기능(자동차공학과) 1명, 동덕여대 국어능력 5명, 한국사 5명, 한성대 학생부교과전형 미용사자격증 4명, 아세아연학신학대 성경지식우수자 8명을 선발한다.
- (4) 2020학년도 특기자전형에서 신설 대학은 케이씨대 어학특기자전형, 폐지 대학은 경희대 실기우수자전형(문학-시·소설), 송실대 예체능우수인재전형(문학), 연세대 사회과학인재, 총신대 외국어(영어)우수자전형, 한국외대 특기자전형(수학/과학), 경주대 특기자(외식·조리학부), 동국대(경주) 어학특기자, 연세대(원주) 특기자전형, 군산대 어학특기자전형 등으로 변화가 있다. 학생부 종합전형으로 변경한 대학은 서강대 알바트로스창의전형, 성균관대 소프트웨어과학인재, 숙명여대 글로벌인재전형, 아주대 SW특기자전형(소프트웨어학과) 등이 있다. 연세대 특기자전형은 IT명품인재전형에서 과학인재 전형으로 명칭이 변경되었다.

나. 2020학년도 특기자전형 대학별 모집인원

(예체능 제외, ※ 표시는 학생부위주전형)(명)

지역	대 학	모집시기	전형명(모집단위)	문학	어학	수학 과학	컴퓨터/ IT	기타	합계
서울	경희대	수시	실기우수자전형(K-SW인재) (소프트웨어융합대학)				10		10
			실기우수자전형{글로벌(영어)} (국제학과)		30				30
	고려대	수시	특기자전형(인문)		146				146
			특기자전형(자연)			219			219
			특기자전형(국방학과(정원외))				18		18
	국민대	수시	어학특기자		48				48
			소프트웨어특기자(소프트웨어학부)				15		15
			기능특기자(자동차공학과)					1	1
			건축디자인특기자(건축학부)					2	2
	동국대	수시	실기(문학) (국어국문·문예창작학부)	23					23
			실기(SW)				20		20
	동덕여대	수시	특기자전형(국어능력) (국어국문학과)					5	5
			특기자전형(문학) (문예창작과)	5					5
			특기자전형(한국사) (국사학과)					5	5
			특기자전형(어학) (인문/사회과학대학)		34				34

지역	대 학	모집시기	전형명(모집단위)	문학	어학	수학 과학	컴퓨터/ IT	기타	합계	
서울	명지대	수시	문학특기자	15					15	
	서강대	수시	학생부종합전형(SW우수자)*				11		11	
	서경대	수시	어학특기자(국제비즈니스어학부)		8				8	
	성신여대	수시	어학우수자		22				22	
	숙명여대	수시	학생부종합전형(소프트웨어융합인재)*				19		19	
	송실대	수시	SW특기자전형				21		21	
	연세대	수시	특기자전형(어문학인재)					54		54
			특기자전형(과학인재)					273		273
			특기자전형(국제인재)					228		228
	이화여대	수시	어학특기자전형		60					60
			과학특기자전형			69				69
			국제학특기자전형					54		54
	장로회신학대	수시	성경경시대회 특기자					3	3	
	추계예술대	수시	수상실적특기자(문학) (문예창작)	4					4	
	KC(케이씨)대	수시	어학특기자(G2빅데이터경영학과)		12				12	
	한국외대	수시	특기자전형(외국어)		55				55	
한성대	수시	학생부교과전형 특기자*						4	4	
		뷰티디자인매니지먼트학과								
		학생부종합전형 상상SW특기자*				15			15	
한양대	수시	글로벌인재(어학특기자)		68					68	
		소프트웨어인재(소프트웨어특기자)				13			13	
		컴퓨터소프트웨어학부								
서울신학대	수시	어학특기자전형		16				16		
아세아연합 신학대	정시	성경지식우수자					8	8		
경기	아주대	수시	학생부종합(SW융합인재전형)*				30		30	
			소프트웨어학과*							
			학생부종합(국방IT우수인재1전형)(정원외)*				20			20
	국방디지털융합학과*									
중앙대	수시	실기전형(특기형)(문학) 문예창작	5					5		
한국외대	수시	특기자전형(외국어)		21					21	
		특기자전형(소프트웨어)				11			11	
부산	경성대	수시	외국어특기자전형		18				18	
	부산대	수시	SW특기자전형				15		15	
	부산외대	수시	학생부종합(SW인재)*				12		12	
경남	한국국제대	수시	외국어능력우수자		60				60	
			조리특기자					3		3
강원	상지대	수시	특기자전형(어학)		18				18	
			특기자전형(컴퓨터)				4			4
	한림대	수시	외국어특기자전형		25				25	

지역	대 학	모집시기	전형명(모집단위)	문학	어학	수학 과학	컴퓨터/ IT	기타	합계
대전	우송대	수시	외국어우수자전형		20				20
충남	건양대	수시	글로벌인재전형(특기자)					39	39
	금강대	수시	어학특기자(글로벌융합학부)		10				10
충북	세명대	수시	특기자(어학)		30				30
전남	순천대	수시	특기자전형(문예창작학과)					3	3
합 계				52	701	288	234	682	1,957

다. 특기자전형 분야별 세부사항 (예체능 제외)

(1) 문학

지역	대 학	전 형 명	모집 인원	전형방법	기 타
서울	동국대	실기(문학) (국어국문·문예창작학부) 일반 18명, 입상자 5명	23	교과20 + 출결10 + 봉사10 + 실기60	<ul style="list-style-type: none"> - 대학교 인정 대회 3위 이내 입상자 또는 일간지 및 문예지의 신춘문예나 문학상 공모입상자(신인상 수상자) - 인정대회: 동국대 등 국내 4년제 대학 주최 전국규모 고교백일장, 만해백일장(불교청년회), 만해축전 전국고교생백일장(만해축전추진위원회), 전국고교생백일장(한국작가회의), 마로니에 전국청소년백일장(한국문인협회), 대산청소년문학상(대산문화재단) - 일간지: 경향, 동아, 문화, 서울, 세계, 중앙, 조선, 한국 - 문예지: 창작과비평, 문학과 사회, 문학사상, 현대문학, 문학동네 - 운문 또는 산문: 표현력, 창의력, 정서법 등 종합평가(120분)
	동덕여대	특기자전형(문학)	5	수상실적 등54.4 + 학생부 교과13 + 면접32.6	<ul style="list-style-type: none"> - 전국규모 권위 있는 대회 3위 이내 입상 실적이 있는 자(언론기관에서 주최한 전국규모대회, 권위를 인정 받은 순수문학단체 및 문예지에서 주최한 전국규모대회, 국내 정규 4년제 대학에서 주최한 전국규모대회 및 공모행사)
	명지대	문학특기자	15	1단계(3배수): 서류100 2단계: 서류70 + 면접30	<ul style="list-style-type: none"> - 대학교에서 인정하는 대회 운문(시, 시조), 산문(소설, 희곡, 시나리오) 부문 상위 3위 이내 입상자, 대학교 인정 문예지 등단자 - 서류: 학생부, 자격증빙서류
	추계예술대	수상실적특기자(문학) (문예창작)	4	서류(수상실적)100	<ul style="list-style-type: none"> - 고교 재학시 대학교 인정 문예대회 입상자
경기	중앙대	실기전형(특기형)			<ul style="list-style-type: none"> - 아래 대회의 시, 소설, 수필, 희곡, 시나리오, 평론 부문에서 3위 이내 입상자 - 일간신문 신춘문예·문예공모(경향, 동아, 문화, 서울, 세계, 중앙, 조선, 한경, 한국)·한겨레문학상, 문예지 신인상(내일을 여는 작가, 문학과 사회, 문학동네,

지역	대 학	전 형 명	모 집 인원	전형방법	기 타
경기	중앙대	실기전형(특기형)	5	수상실적80 + 실기20	문학사상, 아시아, 자음과 모음, 창작과 비평, 현대 문학), 구상한강백일장, 대산청소년문학상(대산문화 재단), 마로니에전국청소년백일장(한국문인협회), 만해 축전전국고교생백일장, 신동엽시인전국고교백일장, 전국 고교생백일장(한국작가회의), 전국만해백일장 고등부 (대한불교청년회), 심훈 중앙대청소년문학상(중앙대), 윤동주백일장(연세대), 전국고교문예현상공모(경희대), 전국고교생문학콩쿠르(동국대), 전국고교백일장(성균관대), 추계청소년문학상(추계예대)
전남	순천대	특기자(문예창작학과)	3	1단계: 학교생활기록부60 (교과성적50 + 출결10) + 대회기록 점수40 2단계: 1단계 점수 합83.3 + 면접고사16.7	- A등급: 신춘문예당선자(전국 및 지방일간지) 및 유명 중앙문예지(문학과사회, 창작과비평, 세계의문학, 문학동네, 문예중앙, 작가세계, 문학사상, 현대문학, 실천문학, 한국문학, 아시아) 등을 통하여 등단한 자 - B등급 ① 신춘문예당선자(전국 및 지방일간지) 및 유명중앙 문예지(문학과사회, 창작과비평, 세계의문학, 문학 동네, 문예중앙, 작가세계, 문학사상, 현대문학, 실천문학, 한국문학, 아시아) 등을 통하여 입선· 가작한 자 ② 고등학교 재학 중 광역자치단체장(교육감 포함) 및 동급 이상의 정부기관에서 주최하는 고교 문예 백일장(논술대회 포함) 3등위 이내(1등위~3등위) 입상자 또는 4년제 대학에서 주최하는 고등학생 대상 문예백일장(논술대회 포함) 3등위 이내(1등위 ~3등위) 입상자 ③ 고등학교 재학 중 전국규모의 문인단체, 문화재단, 출판·언론사에서 주최하는 전국 규모 문예백일장 (논술대회 포함) 3등위 이내(1등위~3등위) 입상자 ④ 출판사에서 ISBN을 획득하여 단행본을 출판한 자 - C등급: 고등학교 재학 중 기초지방자치단체(교육장 포함) 및 동급 이상의 정부기관 또는 지방자치단체, 문인단체 지부, 문화재단 지부, 출판·언론사 지부 등이 주최하는 전국 규모 백일장(논술대회 포함) 3등위 이내(1등위~3등위) 입상자

(2) 어학

지역	대 학	전 형 명	모집 인원	전형방법	기 타
서울	경희대	실기우수자전형 글로벌(영어)	30	1단계(3배수 내외): 서류100 2단계: 서류평가70 + 면접30	- 서류: 학교생활기록부, 자기소개서, 개인 활동자료 및 실적물(A4용지 단면 20매 이내, TOEIC, TOEFL, TEPS 등 공인외국어성적 평가 미반영, 제출 불가)
	고려대	특기자전형(인문)	146	1단계(5배수 내외): 서류100 2단계: 1단계50 + 면접50	- 서류: 학생부, 자기소개서, 추천서, 활동증빙서류 (A4 3매 이내, 검정고시 및 해외고 8매 이내) - 국제학부: 영어심층면접(영어 에세이 능력 포함) 실시
	국민대	어학특기자	48	1단계(8배수): 특기(어학성적)100 2단계: 면접61.27 + 학생부 교과36.77 + 1단계1.96	- 영어: TOEIC(국내 시행 정기시험만 인정) 900점 이상 또는 TOEFL iBT 95점 이상 또는 TEPS 800점 이상 - 러시아어: 서울대학교 어학능력 검정시험(SNUL TEST) 러시아어부문 60점(100점 만점 기준) [601점 (990점 만점 기준)] 이상 또는 '토르플(Torfl)'(국내 시행 시험만 인정) 기본단계 이상 취득자 또는 '플렉스(FLEX)' 러시아어 쓰기, 말하기, 듣기·읽기 부분 중 1개영역 이상에서 3A이상 취득자 - 일본어: 신(新)일본어능력시험(新JLPT) N1급 이상
	동덕여대	특기자전형(어학)	34	수상실적(공인어학성적) 등 54.4 + 학생부 교과13 + 면접32.6	- 영어, 프랑스어, 독일어, 일본어, 중국어
	서경대	어학특기자 (국제비즈니스어학부)	8	기타(어학성적)100	- 영어: TOEIC 800점, TOEFL iBT 87점 이상 - 일어: JLPT N2, JPT 700점 이상 - 중어: HSK 5급 180점 이상 - 불어: DELF A1 (Junior DELF 포함) 이상 - 노어: TORFL 기초단계 이상
	성신여대	어학우수자	22	1단계(3배수): 공인어학능력시험100 2단계: 공인어학능력시험50 + 학교생활기록부30 + 면접20	- 서류: 공인어학능력시험, 학교생활기록부 - 독일어: Goethe-Zertifikat 합격자 - 프랑스어: DELF, DALF 합격자 - 일본어: JPT 성적 취득자 - 중국어: HSK 합격자 - 영어: TOEFL(iBT), TOEIC, TEPS 성적 취득자
	이화여대	어학특기자전형	60	1단계(4배수): 서류100 2단계: 1단계 성적70 + 면접30	- 서류: 학생부, 활동보고서 등 - 어학 분야에 우수한 역량 및 활동 실적을 갖춘 자
	케이씨대	어학특기자 (G2빅데이터경영학과)	12	면접30 + 실기70	- TOEFL iBT 61점 이상, TOEIC 성적 650점 이상, TEPS, 성적 521점 이상, NEAT 195점 이상, 新HSK 5급 이상 합격자(2018년 3월~2019년 9월 원서 접수 마감일까지 취득한 성적에 한하여 인정)
	한국외대	특기자전형(외국어)	55	1단계(3배수): 서류100 2단계: 서류70 + 면접30	- 서류: 학생부, 자기소개서, 활동보고서, 활동증빙 서류

지역	대 학	전 형 명	모 집 인원	전형방법	기 타
서울	한양대	글로벌인재 (어학특기자)	68	1단계(3배수): 어학Essay100 2단계: 외국어면접60 + 학생 부종합평가40	- 서류: 학교생활기록부, 학력증명서(해당자) - 영어: 영어영문학과, 영어교육과, 국제학부 - 중국어: 중어중문학과 - 독일어: 독어독문학과
경기	서울신학대	어학특기자전형	16	서류(어학)60 + 면접40	- 원서접수마감일 최근 2년 이내 실시된 시험 제시 된 기준 점수 이상 취득한 자 - 영어과: TOEFL(iBT-84점), TOEIC(760점), TEPS(655점) - 중국어과: 신HSK(5급) - 일본어과: JLPT(3급), JPT(520점)
	한국외대	특기자전형(외국어)	21	1단계(3배수): 서류100 2단계: 서류70 + 면접30	- 서류: 학생부, 자기소개서, 활동보고서, 활동증빙 서류
부산	경성대	외국어특기자전형	18	서류(공인외국어시험성적)70 + 면접30	- 영어영문학과: TOEIC 730점, TOEFL(PBT 520점 이상, CBT 190점 이상, IBT 68점 이상), TEPS 720점 이상 - 중국학과: (신)HSK 4급 이상
	부산외대	외국어능력우수자	60	공인외국어성적100	- 서류: 공인외국어시험성적
강원	상지대	특기자전형(어학)	18	서류60 + 면접40	- 영어: 영어인증 점수(TOEIC, TOEFL, TEPS) - 중국어: 중국어 인증점수(신HSK)
	한림대	외국어특기자전형	25	면접40 + 서류60	- 공통: 학교생활기록부(국외고 출신자: 고등학교 재 학성적 또는 SAT, A-Level 등 공인학력평가 성적, 검정고시출신자: 검정고시 취득점수), 자기소개서, 공인외국어성적(선택)
대전	우송대	외국어우수자전형	20	1단계(5배수): 서류100 2단계: 면접50 + 서류50	- 영어교과성적 우수자: 모든 영어교과 중 2등급 이 내인 과목이 한 학기 이상 - 외국어/국제 전문교과 이수자 - 해외 고교 졸업(예정)자 - 검정고시 영어 과목 90점 이상인 자 - 자기추천자 - 기타 각종 특기/적성이 있는 자: ①~⑤에 해당하 지 않는 학생 중에 국제화에 유용하게 적용할 수 있는 특기, 적성 혹은 능력을 가진 지원자
충남	금강대	어학특기자전형	10	학생부21.05 + 면접39.47 + 서류39.48	- 영어(토익, 토플, 토플) 성적, 중국어(HSK) 성적, 일본어 (JPT, JLPT) 성적 반영
충북	세명대	어학특기자 (국제언어문화학부)	30	어학성적55.6 + 면접44.4	- TOEIC 600점, TOEFL iBT 67점, TEPS 478점, 新 HSK 4급 180점, JLPT N3 95점, JPT 541점 이상

(3) 수학/과학

지역	대 학	전 형 명	모집 인원	전 형 방 법	기 타
서울	고려대	특기자전형(자연)	219	1단계(5배수 내외): 서류100 2단계: 1단계50 + 면접50	- 서류: 학생부, 자기소개서, 추천서, 활동증빙서류(A4 3매 이내, 검정고시 및 해외고 8매 이내)
	이화여대	과학특기자전형	69	1단계(4배수): 서류100 2단계: 1단계 성적70 + 면접30	- 서류: 학생부, 활동보고서 등 - 수학 또는 과학 분야에 우수한 역량 및 활동 실적을 갖춘 자

(4) 컴퓨터/IT(※ 표시는 학생부위주전형)

지역	대 학	전 형 명	모집 인원	전 형 방 법	기 타
서울	경희대	실기우수자전형 (K-SW인재)	10	1단계(3배수 내외): 서류100 2단계: 서류평가70 + 면접30	- 서류: 학교생활기록부, 자기소개서, 개인 활동자료 및 실적물(A4용지 단면 20매 이내, TOEIC, TOEFL, TEPS 등 공인외국어 성적 평가 미반영, 제출 불가)
	고려대	특기자전형 (사이버국방학과(정원외))	18	1단계(3.5배수 내외) 서류100 2단계: 1단계60 + 면접20 + 기타 20(군 면접 + 체력검정)	- 서류: 학생부, 자기소개서, 추천서, 활동 증빙서류(A4 3매 이내, 검정고시 및 해외 고 8매 이내) - 신원조회, 인성검사, 신체검사 실시
	국민대	소프트웨어특기자 (소프트웨어학부)	15	1단계(3배수): 특기(입상성적)100 2단계: 면접61.27 + 학생부 교과 36.77 + 1단계1.96	- 개최일 기준 2016년 10월 이후 국민대학교 알고리즘대회, 국제정보올림피아드(IO), 한 국정보올림피아드(KOI), 국내 정규 4년제 대학 주최 전국규모 컴퓨터 프로그래밍 실 기대회(소프트웨어중심대학사업협의회 주최 포함)에 출전하여 개인전 상위 입상한 자
	동국대	실기(SW)	20	교과20 + 출결10 + 봉사10 + 실기60	- 컴퓨터공학전공/정보통신공학전공: SW설계(120분) - 멀티미디어공학과: 프로그래밍(120분)
	서강대	학생부종합전형 (SW우수자)※	11	서류평가100	- 학교생활기록부, 자기소개서, 추천서(선택)
	숙명여대	학생부종합전형 (소프트웨어융합인재전형)※	19	1단계(4배수): 서류심사100 2단계: 1단계40 + 면접60	- 서류: 학생부, 자기소개서
	송실대	SW특기자전형	21	1단계(3배수): 서류종합평가100 2단계: 서류종합평가70 + 면접평가 30	- 서류: 학생부, 자기소개서, 실적증빙자료
	한성대	학생부종합전형 상상SW특 기자전형※	15	1단계(5배수): 서류100 2단계: 1단계60 + 면접40	- 소프트웨어분야 우수인재로 성장 잠재력을 보여줄 수 있는 자 - 서류: 학교생활기록부, 자기소개서
	한양대	소프트웨어인재 (소프트웨어특기자) (컴퓨터소프트웨어학부)	13	1단계(5배수): 실적평가100 2단계: 면접60 + 학생부종합평가 40	- 서류: 학교생활기록부, 소프트웨어 관련 활동소개서

지역	대 학	전 형 명	모집 인원	전 형 방 법	기 타
경기	아주대	학생부종합 (SW융합인재전형)* (소프트웨어학과)*	30	1단계(3배수): 서류평가100 2단계: 서류평가70 + 면접평가30	- 고교교육과정의 수학 및 과학을 바탕으로 SW분야의 역량과 잠재력을 갖춘 자 - 서류: 학교생활기록부, 자기소개서
		학생부종합(국방IT우수인재 1전형)(정원외)* (국방디지털융합학과)*	20		- 서류: 학교생활기록부, 자기소개서
	한국외대	특기자전형(소프트웨어)	11	1단계(3배수): 서류100 2단계: 서류70 + 면접30	- 서류: 학생부, 자기소개서, 활동보고서, 활동증빙서류
부산	부산대	SW특기자	15	1단계(2배수): 서류평가100 2단계: 1단계40 + 면접60	- 소프트웨어 분야의 재능이 있거나 잠재력이 있는 자 - 서류: 학생부, 포트폴리오, SW 관련 대회 입상실적 및 자격증 등
	부산외대	학생부종합(SW인재)*	12	1단계(5배수): 학생부100 2단계: 1단계성적60 + 면접40	- 학생부평가: 교과 50 + 비교과50
강원	상지대	특기자전형(컴퓨터)	4	면접40 + 실적60	- 광역시·도 이상 규모 대회 입상자 - 시·군 이상 규모대회 3위 이내

(5) 기타(* 표시는 학생부위주전형)

지역	대 학	전 형 명	모집 인원	전 형 방 법	기 타
서울	국민대	기능 특기자 (자동차공학과)	1	1단계(8배수): 특기(입상성적)100 2단계: 면접61.27 + 학생부 교과 36.77 + 1단계1.96	- 개최일 기준 2016년 10월 이후 본교가 인정하는 국제기능올림픽대회, 전국기능 경기대회 또는 국제자동차연맹·대한자동차경주협회 주관 레이싱대회에서 개인전 상위 입상한 자
		건축디자인특기자 (건축학부)	2	1단계(8배수): 특기(입상실적)100 2단계: 면접61.27 + 학생부 교과 36.77 + 1단계1.96	- 개최일 기준 2016년 10월 이후 본교가 주최하는 건축디자인캠프 또는 국내 정규 4년제 대학 주최 전국규모 건축·미술·디자인·조형분야 실기대회에 출전하여 개인전 상위 입상한 자
	동덕여대	특기자전형(국어능력)	5	수상실적 등54.4 + 학생부 교과13 + 면접32.6	- 2017. 3. 1 이후 실시 KBS의 한국어능력 시험 3-급 이상 취득자, 한국언어문화 연구원의 국어능력인증시험 3급 이상 취득자, 한자어문회의 전국한자능력검정 시험 3급 이상 취득자, 한자진흥회의 한자 자격시험 3급 이상 취득자, 전국 규모 또는 4년제 대학 주최 독후감대회, 토론대회, 말하기대회 3위 이내 입상자
		특기자전형(한국사)	5	수상실적 등50 + 학생부 교과20 + 면접30	- 고교 재학 중 국사편찬위원회 주관 [한국사능력검정시험] 1급 이상 합격한 자, [우리역사 바로알기 대회] 입상한 재(장)려상 제외)

지역	대 학	전 형 명	모집 인원	전 형 방 법	기 타
서울	연세대	특기자전형(어문학인재)	54	1단계(일정 배수): 서류100 2단계: 서류60 + 면접40	- 서류: 학교생활기록부, 자기소개서, 추천서
		특기자전형(과학인재)	273		
		특기자전형(국제인재)	228		
	이화여대	국제학특기자	54	1단계(4배수): 서류100 2단계: 1단계 성적70 + 면접30	- 서류: 학생부, 활동보고서 등 - 국제학 분야의 성장잠재력을 갖추고 있으며, 영어강의 수강이 가능한 자
	장로회신학대	성경경시대회 특기자	3	수상 점수55.25 + 면접44.75	- 전국 규모 성경(한글과 영어성경) 경시대회 종합 부문 입상자로 입상 후 4년 이내 2회 까지 지원 가능 - 대상(1위)640, 금상(2위)615, 은상(3위) 590, 동상(4위) 565, 장려상(5위)540점
한성대	학생부교과전형 특기자* (뷰티디자인매니지먼트학과)	4	학생부(기본교과) 100 (국/영/수/사 반영)	- 국가기술 미용사자격증(일반/피부/네일/메이크업)이용사 자격증 중 1개 이상 소지자 - 본교 반영교과인 5개 영역 교과(국,영,수, 사,과) 이수단위 100 이상 충족한 자	
경기	아세아연합 신학대	성경지식우수자	8	실기(고사성적)60 + 면접40	
경남	한국국제대	조리특기자	3	학생부40 + 서류60	- 서류: 자격증 취득수 - 한국산업인력공단에서 시행하는 국가기술 자격법에 의한 한식·양식·중식·일식·복어조리·조주·제빵·제과 기능사 자격증 중 2종 이상 자격 취득자
충남	건양대	글로벌인재(특기자)	39	1단계(4배수): 특기실적100 2단계: 1단계52.9 + 면접47.1	- 영어, 중국어, 일어, 기타 언어, 컴퓨터/IT 관련 자격증, 미용기능/경진대회 입상자, 미용관련 국가/민간 자격증

라. 준비방법

- (1) 특기자전형의 경우 대부분의 대학에서 수능최저학력기준을 적용하지 않고 단계별 평가를 통해서 지원자의 학업 역량을 확인하고 있다. 하지만, 동덕여대, 서경대의 어학특기자 등은 수능최저학력기준을 적용하고 있으므로 해당 대학에 지원할 경우에는 수능최저학력기준 충족 여부를 확인해야 한다.
- (2) 학생부위주전형(교과,종합)의 경우 사교육 유발 요소가 높은 공인어학성적, 교외 수상실적 등을 활용할 수 없다. 하지만, 특기자전형의 경우에는 학생부위주전형과 달리 활동이나 수상 내역을 증빙하는 서류를 제출할 수 있기 때문에 특기 분야에서의 실적이 우수하다면 적극적으로 지원을 고려할 수 있다.
- (3) 문학 특기자전형의 경우 수상 실적이 절대적인 비중을 차지하므로 각 대학에서 인정하는 대회 목록을 확인하고 그 대회에서 좋은 결과를 얻을 수 있도록 준비해야 한다.
- (4) 어학 특기자전형의 경우 공인어학성적이 중요하지만, 최근 공인어학성적이 우수한 지원자의 증가로 인해 학생부 교과 성적, 교과 외 활동 등이 큰 영향을 미칠 수 있다. 또한 연세대, 한양대 등의 대학에서는 심층면접, 해당 외국어 에세이 작성 등을 실시하므로 이에 대한 대비도 필요하다.
- (5) 수학/과학 특기자전형의 경우 학교생활 중 나타난 수학, 과학 관련 우수성과 발전가능성 등을 심층면접이나 활동증빙자료 등을 통해서 증명할 수 있다면 적극적으로 지원할 필요가 있다. 활동증빙자료를 요구하는 대학은 각종 대회 수상 실적 등을 평가요소로 활용할 수 있으므로 이에 대한 대비도 필요하다. 면접에서 수학, 과학 관련 심층 사고 능력을 평가하기도 하는데, 단순 암기에 의한 기계식 문제 풀이가 아닌 논리적 사고력과 추론능력을 평가하는데 초점을 두는 경우가 많다.
- (6) SW특기자전형은 과학기술정보통신부가 실시한 SW중심대학사업에서 SW(소프트웨어)분야에 강점을 가진 인재를 선발하기 위하여 2018학년도 수시모집부터 시행되었다. 수상실적, 실기능력, 교과 외 활동 등 자신의 장점을 확인하고 지원해야 합격 가능성을 높일 수 있다. 정보 올림피아드 등 경시대회 수상실적 등의 활동자료를 반영 하거나 실기고사를 실시하는 대학도 있으므로 대학별 지원자격 또는 제출서류를 확인할 필요가 있다.
- (7) 기타 특기자전형의 경우 대학별 특성에 따라 한국사, 한국어, 기능사, 성경지식, 조리, 미용 등 특정분야에서 우수한 인재를 선발한다. 각 분야별 지원자격기준이 다양하게 설정되어 있으므로 이를 충족하는지 여부를 먼저 확인해야 한다.

2부

정시모집

1. 수능전형

가. 전형 특징

전국 213개 대학의 2020학년도 모집 정원은 347,866명으로 이 중 정시모집 인원은 79,090명으로 정원 대비 22.7%이다. 지역별 모집인원 현황은 아래와 같다.

지역별 정시모집 인원 및 평균비율			
지 역	정시모집 대학 수(개교)	정시모집인원(명)	정시모집비율(%)
서울	42	24,803	30.9
부산	15	6,577	19.5
대구	3	2,750	30.3
인천	5	2,042	30.4
광주	10	2,296	15.6
대전	11	2,977	16.4
울산	1	415	14.0
세종	3	1,148	48.8
경기	34	11,213	26.0
강원	9	3,779	23.0
충북	12	3,496	19.2
충남	16	5,588	19.9
전북	10	3,374	25.4
전남	11	1,261	19.7
경북	18	4,046	13.3
경남	11	2,387	13.1
제주	2	938	24.8
합 계	213	79,090	22.7

나. 현황

(1) 대학별, 계열별, 군별 모집인원(일반전형기준)

가) 서울

지역	대 학	인 문				자 연				예체능			
		가군	나군	다군	소계	가군	나군	다군	소계	가군	나군	다군	소계
서울	가톨릭대		12		12		42		42				
	감리교신학대		32		32								
	건국대	66	295	8	369	327	166	89	582	77	143	20	240
	경기대			37	37					10	13	6	29
	경희대	383	142		525	186	397		583	142	166		308
	고려대		331		331		239		239		92		92
	광운대		89	134	223	220		176	396			21	21
	국민대	175	114	132	421	158	137	51	346	304	81	17	402
	덕성여대	140	105		245	45	70		115	30	65		95
	동국대	235	184		419	188	166		354	39	30		69
	동덕여대		103	93	196		41	45	86		75	172	247
	명지대		172	175	347			18	18		16	12	28
	삼육대	61		29	90	81		43	124	39		26	65
	상명대		196	50	246		178	15	193			44	44
	서강대	290			290	183			183				
	서경대			95	95			147	147	79	10	120	209
	서울과기대	69	43		112	299	187		486		153		153
	서울교육대		155		155								
	서울기독대		10		10							12	12
	서울대	281			281	381			381	22			22
	서울시립대	219	40		259	268	6		274	102			102
	서울여대	171	34	158	363	130	12	74	216	30	35		65
	서울한영대			35	35					7			7
	성공회대		50	37	87			41	41				
	성균관대	213	254		467	301	240		541		102		102
	성신여대	226			226	48	91		139	169	49	40	258
	세종대		201		201		539		539	10	135		145
	숙명여대		322		322		200		200	175			175
	송실대	330	32	27	389	68	37	347	452		22	64	86
	연세대		510		510		446		446		180		180
이화여대	266			266	257			257	260			260	
장로회신학대		20		20						12		12	
중앙대	36	81	210	327	39	133	163	335	29	18		47	
추계예술대		20		20					48	43	70	161	

지역	대 학	인 문				자 연				예체능			
		가군	나군	다군	소계	가군	나군	다군	소계	가군	나군	다군	소계
서울	케이씨대		3	51	54			26	26			13	13
	한국성서대			23	23			15	15				
	한국외대	285	468	182	935	17	158	135	310				
	한국체대									167			167
	한성대	120		219	339					37		4	41
	한양대	55	222		277	128	340		468	107	16		123
	홍익대			341	341			465	465		123		123
합 계	3,621	4,240	2,036	9,897	3,324	3,825	1,850	8,999	1,883	1,579	641	4,103	

나) 중부권(강원·경기·인천)

지역	대 학	인 문				자 연				예체능			
		가군	나군	다군	소계	가군	나군	다군	소계	가군	나군	다군	소계
강원	가톨릭관동대		21	79	100		36	77	113		15	46	61
	강릉원주대			129	129			259	259	4			4
	강원대	167	177	65	409	191	426	239	856	123	70		193
	경동대	19	23	6	48	143	18	6	167				
	상지대	55	7	56	118	20	64	79	163	70			70
	연세대(원주)		187		187	29	192		221		40		40
	춘천교육대		141		141								
	한라대			39	39		76		76			2	2
	한림대	89	34	19	142	82	103	13	198		25		25
경기	가천대	208	93	152	453	161	130	321	612	20		124	144
	가톨릭대	249			249			177	177	45			45
	강남대	136	131	35	302	58	70		128			47	47
	경기대			350	350			265	265	20	150	40	210
	경동대		63	22	85		33	8	41	8	6		14
	단국대	56	144	116	316		98	145	243	9	69	110	188
	대진대	78	74	50	202	105	126		231			106	106
	루터대			5	5			3	3				
	명지대					227	100		327		100	68	168
	서울신학대	69			69							42	42
	서울장신대											10	10
	성결대	133			133	48			48	52		28	80
	수원가톨릭대	1			1								
	수원대		197		197		284		284		193	125	318
	신경대			9	9			16	16			3	3
신한대			85	85	48		60	108		32	31	63	

지역	대 학	인 문				자 연				예체능			
		가군	나군	다군	소계	가군	나군	다군	소계	가군	나군	다군	소계
	아세아연합신학대		4		4								
	아주대			118	118	10		240	250				
	안양대		69	62	131		73	58	131			36	36
	예원예술대									37			37
	용인대		97		97		73		73		202		202
	을지대	30		10	40	104	99		203				
	중앙대					70	40		110	198	158		356
	차의과학대		24	16	40		8	44	52				
	칼빈대			13	13							3	3
	평택대	8	11		19	16			16	10		42	52
	한경대			76	76			306	306			52	52
	한국산업기술대		20	21	41	99	133	107	339	10	10	10	30
	한국항공대			40	40	109	92	64	265				
	한세대	93			93	26			26	120			120
	한신대	80		25	105	4		49	53	10			10
한양대(ERICA)	150	101		251	192	73		265	143	3		146	
협성대			50	50	30			30		55		55	
인천	경인교육대		225		225								
	안양대		10	10	20		10	11	21				
	인천가톨릭대							19	19		26		26
	인천대	165		145	310	229		182	411	70		30	100
	인하대	87	92	66	245	145	172	82	399	27	8	56	91
합 계	1,873	1,945	1,869	5,687	2,146	2,529	2,830	7,505	976	1,162	1,011	3,149	

다) 충청권(대전·세종·충남·충북)

지역	대 학	인 문				자 연				예체능			
		가군	나군	다군	소계	가군	나군	다군	소계	가군	나군	다군	소계
대전	건양대(대전)	6			6	66	50		116				
	대전대	80	28		108	70	32		102			53	53
	대전신학대			10	10								
	목원대	4	12	13	29		40	10	50	39	63		102
	배재대	18	69	12	99		69	19	88		12	51	63
	우송대	8	12	17	37	7	14	29	50			2	2
	을지대						18		18				
	충남대	76	284		360	370	285		655	173			173
	한남대	85	69		154	56	60		116	40			40
	한밭대	38	51		89	152	130		282		40		40

지역	대 학	인 문				자 연				예 체 능				
		가군	나군	다군	소계	가군	나군	다군	소계	가군	나군	다군	소계	
세종	고려대(세종)	98	53	72	223	20	86	161	267	25			25	
	대전가톨릭대	1			1									
	홍익대(세종)			160	160			253	253	81			81	
충남	건양대(논산)	15	5	26	46		15		15					
	공주교대		170		170									
	공주대	137			137	313			313	105			105	
	금강대			30	30									
	나사렛대	101			101	37			37	30		28	58	
	남서울대		82		82		36	59	95	47	5	6	58	
	단국대	35	100	66	201	149	193	97	439	10	18	131	159	
	백석대	100	96		196	30	93		123	142	106		248	
	상명대		58		58		118		118	15	171		186	
	선문대		48	67	115		90	104	194			32	32	
	순천향대		103	108	211		128	241	369			71	71	
	중부대	40		8	48	23		18	41	40	3		43	
	청운대	49			49	44			44	92			92	
	한국기술교육대			28	28	86	86		172					
	한서대			45	45	29		139	168		45	63	108	
	호서대	156	20	5	181	256	24		280	129		5	134	
	충북	건국대(글로벌)			131	131			172	172			176	176
		극동대											55	55
		꽃동네대		3		3		10		10				
		서원대			86	86			54	54			56	56
세명대			50	24	74		64	45	109		65		65	
유원대		8			8	18		5	23	1		2	3	
중원대		12			12	43			43	13			13	
청주교육대			124		124									
청주대		110	9	103	222	70	62	128	260	75	44	40	159	
충북대		178	66		244	368	179		547	59			59	
한국교원대			98		98		51		51		53		53	
한국교통대		130	5		135	170	231		401	18	7		25	
합 계			1,485	1,615	1,011	4,111	2,377	2,164	1,534	6,075	1,134	632	771	2,537

라) 영남권(대구·경북·부산·울산·경남)

지역	대 학	인 문				자 연				예체능			
		가군	나군	다군	소계	가군	나군	다군	소계	가군	나군	다군	소계
경남	가야대(김해)			6	6			9	9			1	1
	경남과학기술대		71	1	72		175	27	202		6		6
	경남대		67	37	104		72	49	121		61		61
	경상대	211		25	236	417		48	465	31			31
	부산장신대												
	영산대			16	16			20	20			2	2
	인제대	37			37	118		19	137	20			20
	진주교대		103		103								
	창신대	13			13	18			18	4			4
	창원대	88		105	193	142		130	272			101	101
한국국제대											5	5	
경북	경운대		5	7	12		38	48	86			2	2
	경일대	18		19	37	71	7	50	128	5	20	3	28
	경주대	21			21	18			18	11			11
	금오공과대		11		11	160	217		377				
	김천대	4			4	40			40				
	대구가톨릭대		48	39	87		49	130	179		22	56	78
	대구대	79	80	44	203	52	96	28	176		69	27	96
	대구예술대						2		2	25	35	33	93
	대구한의대	24	19	15	58	63	77	25	165		5	8	13
	대신대			8	8							8	8
	동국대(경주)	52		118	170	68		139	207	23		20	43
	동양대		20		20	15	15		30			48	48
	안동대	20	84		104	136	67		203				
	영남대	10	254	115	379		139	492	631		98	8	106
위덕대		10	5	15		3	5	8			2	2	
한동대													
대구	경북대	216	238		454	577	534		1,111	41	44		85
	계명대	247		196	443	143		170	313	158		7	165
	대구교대		166		166								
부산	경성대	110	136		246	107	98		205		26		26
	고신대		9	8	17		13	52	65		1	10	11
	동명대	12	13	30	55		54	41	95	13		1	14
	동서대	154	47		201	156	42		198	66	62		128
	동아대	121	127		248	184	111		295	60	45		105
	동의대	118	87	14	219	124	222	55	401	40	57		97
	부경대	164	103		267	329	349		678	62	25		87
	부산가톨릭대	18	5		23	50	27		77				
	부산교대		156		156								
	부산대	277	208		485	506	415		921	93	7		100
부산외대	69	66	108	243	24			24	9			9	

지역	대 학	인 문				자 연				예체능			
		가군	나군	다군	소계	가군	나군	다군	소계	가군	나군	다군	소계
부산	신라대	4	78	32	114	10	43	71	124		32		32
	영산대			11	11			3	3			12	12
	인제대					30			30				
	한국해양대	20		49	69	145		81	226			21	21
울산	울산대	37	47		84	37	196	14	247	18	45	18	81
합 계		2,144	2,258	1,008	5,410	3,740	3,061	1,706	8,507	679	660	393	1,732

마) 호남·제주권(광주·전남·전북·제주)

지역	대 학	인 문				자 연				예체능			
		가군	나군	다군	소계	가군	나군	다군	소계	가군	나군	다군	소계
광주	광신대	3			3					2			2
	광주교대		118		118								
	광주대		10		10	5	8		13				
	광주여대					2			2	2			2
	남부대		1		1	22	4		26				
	송원대	18	6		24	26	13		39	7	3		10
	전남대	166	89		255	204	239		443		202		202
	조선대	183	178		361	328	171		499	17	100		117
	호남대						25		25				
전남	호남신학대	4			4					30			30
	광주가톨릭대	16			16								
	동신대			13	13	45		12	57			2	2
	목포가톨릭대					10			10				
	목포대	42		69	111	33		108	141			34	34
	목포해양대					111	44	23	178				
	세한대		5		5	2	20		22	69	10		79
	순천대	18		75	93	32		124	156			33	33
	전남대	26	11		37	47	54		101				
전북	초당대					15		30	45				
	한려대		11		11		53		53		4		4
	군산대			103	103			289	289	15			15
	예수대							30	30				
	예원예술대									14	61		75
	우석대	31	6	16	53	28	88	4	120	2	7	3	12
	원광대		107	8	115	30	159	139	328	41		4	45
	전북대	334	67		401	339	561		900		85		85
	전주교대		199		199								
제주	전주대	34	31	43	108	54	9	60	123	6		59	65
	한일장신대		15		15		9		9		3		3
	호원대		17		17		63		63	113	8		121
	제주국제대	56			56	41			41	18			18
	제주대		194	149	343		122	277	399		28	47	75
합 계		931	1,065	476	2,472	1,374	1,642	1,096	4,112	336	511	182	1,029

2) 전형요소 현황¹⁰⁾

구 분	지역	대 학	
수능	강원	가톨릭관동대, 강릉원주대, 강원대, 상지대, 연세대(원주), 춘천교대, 한라대, 한림대	
	경기	가톨릭대, 강남대, 경기대, 단국대, 대진대, 명지대, 서울장신대, 수원대, 신한대, 아주대, 안양대, 을지대, 중앙대, 차의과학대, 평택대, 한경대, 한국산업기술대, 한국항공대, 한세대, 한신대, 한양대(ERICA), 협성대	
	경남	경남과학기술대, 경남대, 경상대, 인제대, 창원대	
	경북	경운대, 경일대, 금오공과대, 대구가톨릭대, 대구대, 대구한의대, 동국대(경주), 동양대, 안동대, 영남대, 한동대	
	광주	광주대, 남부대, 송원대, 전남대, 조선대, 호남대	
	대구	경북대, 계명대, 대구교대	
	대전	건양대, 대전대, 목원대, 배재대, 우송대, 을지대, 충남대, 한남대, 한밭대	
	부산	경성대, 고신대, 동명대, 동서대, 동아대, 동의대, 부경대, 부산가톨릭대, 부산대, 부산외대, 신라대, 인제대, 한국해양대	
	서울	가톨릭대, 경기대, 경희대, 고려대, 광운대, 국민대, 덕성여대, 동덕여대, 명지대, 삼육대, 상명대, 서강대, 서경대, 서울과기대, 서울교대, 서울대, 서울시립대, 서울여대, 성공회대, 성공관대, 성신여대, 세종대, 숙명여대, 송실대, 연세대, 이화여대, 중앙대, 케이씨대, 한국외대, 한국체육대, 한성대, 한양대, 홍익대(서울)	
	세종	고려대(세종), 홍익대(세종)	
	울산	울산대	
	인천	경인교대, 안양대, 인천가톨릭대, 인천대, 인하대	
	전남	동신대, 목포가톨릭대, 목포대, 목포해양대, 순천대, 전남대	
	전북	군산대, 우석대, 원광대, 전북대, 전주교대, 전주대	
	제주	제주대	
	충남	건양대, 공주교대, 공주대, 금강대, 나사렛대, 남서울대, 단국대, 상명대, 순천향대, 중부대, 한국기술교육대, 한서대, 호서대	
	충북	건국대(글로컬), 극동대, 꽃동네대, 서원대, 세명대, 유원대, 중원대, 청주교대, 충북대, 한국교원대, 한국교통대	
	수능 + 기타	경기	아주대
		부산	고신대
		충남	순천향대
수능 + 면접	강원	가톨릭관동대, 강원대	
	경기	경기대, 아세아연합신학대, 안양대, 한세대	
	경남	부산장신대	
	경북	경운대, 동양대, 위덕대	
	광주	조선대	
	대전	대전신학대, 목원대	
	부산	부경대	
	서울	케이씨대, 한국성서대, 한성대	

10) 일반전형, 수능50% 이상 반영 대학 기준

구 분	지역	대 학	
수능 + 면접	전남	광주가톨릭대, 세한대, 순천대, 한려대	
	충남	공주대, 나사렛대, 백석대, 중부대, 호서대	
	충북	극동대, 서원대, 세명대, 유원대, 중원대, 충북대, 한국교통대	
수능 + 면접 + 기타	부산	동명대	
수능 + 면접 + 실기	강원	강원대	
	서울	숙명여대, 연세대	
	충남	공주대	
	충북	서원대, 충북대	
수능 + 서류	서울	중앙대	
수능 + 실기	강원	가톨릭관동대	
	경기	경기대, 단국대, 중앙대, 한신대, 한양대(ERICA)	
	경남	경남과학기술대, 경남대, 경상대	
	경북	영남대	
	광주	전남대	
	대구	경북대	
	대전	한남대	
	부산	동아대, 부산대, 한국해양대	
	서울	고려대, 동덕여대, 삼육대, 상명대, 서경대, 서울대, 서울여대, 성균관대, 성신여대, 숙명여대, 연세대, 한양대	
	세종	고려대(세종)	
	인천	인천대, 인하대	
	전남	목포대	
	전북	원광대	
	충남	공주대, 단국대, 중부대	
	충북	한국교통대	
	학생부 + 수능	강원	경동대
		경기	경동대, 서울신학대, 성결대, 신경대, 용인대, 을지대
경남		가야대, 영산대, 진주교대, 창신대, 한국국제대	
경북		경주대, 김천대, 위덕대	
광주		광주교대, 광주여대, 남부대, 송원대	
부산		고신대, 영산대	
서울		건국대, 국민대, 동국대, 서울한영대, 장로회신학대, 추계예술대, 한양대	
전남		동신대, 세한대, 초당대, 한려대,	
전북		예수대, 전북대, 한일장신대, 호원대	
제주		제주대	
충남		백석대, 선문대, 청운대	
충북		청주대	
학생부 + 수능 + 기타		부산	고신대

구 분	지역	대 학
학생부 + 수능 + 면접	경기	루터대
	경남	가야대, 창신대
	경북	경주대
	광주	호남신학대
	부산	부산교대
	서울	감리교신학대, 서울한영대
	전북	호원대
	제주	제주국제대
	충북	청주대
학생부 + 수능 + 면접 + 기타	경기	수원가톨릭대
	세종	대전가톨릭대
학생부 + 수능 + 실기	경기	용인대
	경북	경주대
	서울	건국대, 국민대, 동국대, 세종대, 한국체육대
	인천	인하대
	전북	전북대
	제주	제주대
	충남	백석대

(3) 수능반영 방법

가) 활용지표 현황

구 분	대 학
등급 (16개교)	경동대, 광신대, 광주여대, 대구예술대, 대전신학대, 루터대, 서울기독대, 서울한영대, 세한대, 송원대, 예원예술대, 유원대, 칼빈대, 평택대, 호남신학대, 호원대
백분위 (109개교)	가야대, 가천대, 가톨릭관동대, 강남대, 강원대, 건국대(글로벌), 건양대, 경기대, 경남대, 경운대, 경인교대, 경일대, 경주대, 계명대, 공주대, 광주가톨릭대, 광주교대, 광주대, 국민대, 군산대, 극동대, 금강대, 금오공대, 김천대, 꽃동네대, 나사렛대, 남부대, 남서울대, 단국대, 대구가톨릭대, 대전가톨릭대, 대전대, 대전대, 덕성여대, 동덕여대, 동신대, 동양대, 명지대, 목원대, 목포가톨릭대, 목포해양대, 배재대, 백석대, 부산교대, 부산장신대, 삼육대, 상명대, 상지대, 서경대, 서울신학대, 서울여대, 서원대, 신문대, 성결대, 성공회대, 성신여대, 세명대, 수원대, 숙명여대, 순천대, 순천향대, 신한대, 아세아연합신학대, 안동대, 안양대, 영남대, 예수대, 용인대, 우석대, 우송대, 위덕대, 을지대, 인천가톨릭대, 인천대, 장로회신학대, 전주대, 제주국제대, 제주대, 조선대, 중부대, 중원대, 진주교대, 차의과학대, 창신대, 창원대, 청운대, 청주대, 초당대, 추계예술대, 케이씨대, 한경대, 한국교통대, 한국기술교대, 한국산업기술대, 한국성서대, 한남대, 한동대, 한라대, 한려대, 한림대, 한밭대, 한서대, 한성대, 한세대, 한신대, 한일장신대, 협성대, 호남대, 호서대
표준점수 (41개교)	경남과학기술대, 가톨릭대, 공주교대, 경상대, 경성대, 고신대, 대구가톨릭대, 대구교대, 대구대, 대구한의대, 동국대(경주), 동명대, 동서대, 동아대, 동의대, 부경대, 부산외대, 상명대, 서울과기대, 서울교대, 서울장신대, 세종대, 수원가톨릭대, 송실대, 신경대, 신라대, 영산대, 원광대, 이화여대, 인제대, 전남대, 청주교대, 춘천교대, 충남대, 충북대, 한국국제대, 한국체육대, 한국항공대, 한국해양대, 한양대(ERICA), 홍익대
등급 + 백분위 (3개교)	강릉원주대, 목포대, 울산대
등급 + 표준점수 (6개교)	고신대, 부산가톨릭대, 서울시립대, 아주대, 연세대(서울)*, 연세대(원주)*
백분위 + 표준점수 (21개교)	가톨릭대, 건국대(서울), 경북대, 경희대, 고려대(서울), 광운대, 단국대, 동국대(서울), 동의대, 부산대, 서강대, 서울대, 성균관대, 세종대, 송실대, 인하대, 전북대, 전주교대, 중앙대, 한림대, 한양대(서울)
등급 + 백분위 + 표준점수 (6개교)	고려대(세종), 서울시립대, 연세대(서울), 연세대(원주), 울산대, 한국외대

* 실기위주

나) 영역별 반영비율

① 서울

※ 백분위: 백, 표준점수: 표, 등급: 등, 인문: 인, 자연: 자, 예체능: 예, 응시필수: 응, 탐구대체가능: 대체

지역	대 학	반영지표	계열	영역수	국어	수 학			영어	탐 구					제2외 /한문	한국사	탐구수	
						가	나	가나		사	과	사/과	과/직	사/과/직				
서울	가톨릭대	백 + 표	인	3	30		40		가감	30							2	
			자	3	30	40			가감		30						2	
	감리교신학대	백	인	3	40				40				20			1		
	건국대	백 + 표	예/인	4	50			(30)	15			(30)				5	2	
			인	5	25		30		15			25		(25)	5	2		
				5	30		25		15			25		(25)	5	2		
			자	5	20	30			15		30				5	2		
				5	20	35			15		25				5	2		
	경기대	백	예/인	4	40			30	20			10				1		
	경희대	백 + 표	예	3	50				20			30					1	
			인	5	25		35		15	20				대체	5	2		
				5	35		25		15	20				대체	5	2		
			자	5	20	35			15		25				5	2		
	고려대	백 + 표	예	2	55.6				가감			44.4					2	
			예/인/자	3	35.7			35.7	가감			28.6					2	
			인	3	35.7	35.7			가감	28.6							2	
			자	3	31.25	37.5			가감		31.25						2	
	광운대	백 + 표	인	4	30			35	20			15					2	
				4	30			25	20			25					2	
			자	4	25			30	20		25							2
				4	20	35			20		25							2
				4	20			35	20			25						2
	국민대	백	예	3	33.3				33.3			33.3					2	
				3	30				50			20					2	
2				33.3					66.7									
인/자			4	20			30	20		30							2	
			4	30			20	20			30						2	
덕성여대	백	예	2	(50)			(50)	(50)			(50)					2		
		예/인	4	35			20	20			25					2		
		자	4	20			35	20		25						2		
동국대	백 + 표	예/인	5	30			25	20			20				5	2		
		예	4	40				20				35			5	2		
		자	5	25	30			20		20					5	2		

※ 백분위: 백, 표준점수: 표, 등급: 등, 인문: 인, 자연: 자, 예체능: 예, 응시필수: 응, 탐구대체가능: 대체

지역	대 학	반영지표	계열	영역수	국어	수 학			영어	탐 구					제2외 /한문	한국사	탐구수	
						가	나	가나		사	과	사/과	과/직	사/과/직				
서울	동덕여대	백	예	3	(33.3)			(33.3)	33.3			33.3					1	
			예/인	4	30			25	25			20					2	
			자	4	25			30	25			20					2	
	명지대	백	인/자	4	30			30	20			20					2	
	삼육대	백	예/인	5	35			25	20					(20)	(10)		2	
			자	5	25			35	20					(20)	(10)		2	
	상명대	표	예	3	(40)			(40)	30			30					1	
			인	4	35			25	20			20					1	
			자	4	20			35	20		25							1
				4	30			30	20				20					1
				4	25	40			15		20							1
	서강대	백 + 표	인/자	3	34.4			46.9	가감			18.7					2	
	서경대	백	예	3	(40)			(40)	20					(40)	(40)		2	
			인	4	40			10	25			25			(25)		2	
			자	4	10			40	25			25			(25)		2	
	서울과학 기술대	표	예	4	38				23.75					33.25		5	2	
			자	5	19	33.25			19					23.75		5	2	
			인/자	5	28.5		23.75		19					23.75		5	2	
	서울교대	표	인/자	3	33.3			(33.3)	가감			(33.3)					2	
	서울기독대	등	인	3	40				30				30				1	
	서울대	백 + 표	예	3	33.3			40	가감			26.7					2	
			인	3	33.3		40		가감				26.7				2	
			자	3	33.3	40			가감			26.7						2
3				33.3	40			가감				26.7					2	
3				33.3		40		가감					26.7				2	
서울시립대	등 + 백 + 표	인	5	30			35	25			10			대체		2		
			5	30			30	25			15			대체		2		
		자	5	20	30			20		30							2	
			예	5	40			20	20			20					2	
	등 + 표	예	3	40			30	30										
서울여대	백	예	3	(33.3)			(33.3)	(33.3)			(33.3)					1		
			3	33.3			(33.3)	33.3			(33.3)					1		
		인/자	4	30			20	30			20						1	
			자	4	20			30	30			20					1	
				4	20			30	20			20					1	
서울한영대	등	인	4	30				30				20		20	1			
성공회대	백	인/자	3	(33.4)			(33.4)	33.3					33.3			1		
		인	3	(33.4)			(33.4)	33.3					(33.3)	(33.3)		1		

※ 백분위: 백, 표준점수: 표, 등급: 등, 인문: 인, 자연: 자, 예체능: 예, 응시필수: 응, 탐구대체가능: 대체

지역	대 학	반영지표	계열	영역수	국어	수 학			영어	탐 구					제2외 /한문	한국사	탐구수	
						가	나	가나		사	과	사/과	과/직	사/과/직				
서울	성균관대	백 + 표	예	2	50				가감			50					2	
				2	60			40	가감									
			예/인/자	3	40			40	가감			20						2
			자	3	25	40			가감		35							2
	성신여대	백	예/인	3	(33.3)			(33.3)	(33.3)					(33.3)			2	
				4	20			30	30	20							2	
			인	4	20			30	30					20				2
				4	30			20	30					20				2
			자	4	10			35	30		25							2
				4	10			35	30					25				2
	세종대	표	예	2	50				50									
				4	30		30		20	20							2	
		백 + 표	자	4	15	40			20		25						2	
				4	35			35	20				10				2	
	숙명여대	백	예	3	40				30			30					2	
				3	(35)			(35)	(35)			30					2	
			인	4	35			25	20				20					2
				4	30			30	20				20					2
			자	4	25	35			20		20							2
				4	15	50			20		15							2
				4	35		25		20				20					2
				4	25		35		20				20					2
				3	(30)		50		20				(30)					2
	송실대	백 + 표	인	4	25			35	20			20					2	
				4	35			25	20			20					2	
자			4	20			35	20				25					2	
			4	20	35			20		25							2	
연세대	등 + 백 + 표	예/인	4	33.33			33.33	16.67			16.67					2		
			4	22.22	33.33			11.11		33.33						2		
이화여대	표	인/자	4	25		25		25			25			대체		2		
			4	25	25			25		25						2		
장로회신학대	백	인	3	33.3			33.3	33.3					33.3			2		
중앙대	백 + 표	예/인	3	40			40	가감			20			대체		2		
			3	25	40			가감		35						2		
추계예술대	백	인	3	40			20	40										
케이씨대	백	인	3	40			30	가감					30			1		
			3	30			40	가감					30			2		

※ 백분위: 백, 표준점수: 표, 등급: 등, 인문: 인, 자연: 자, 예체능: 예, 응시필수: 응, 탐구대체가능: 대체

지역	대 학	반영지표	계열	영역수	국어	수 학			영어	탐 구					제2외 /한문	한국사	탐구수	
						가	나	가나		사	과	사/과	과/직	사/과/직				
서울	한국성서대	백	인	3	40				30					30			1	
			자	4	30			30	30			10					1	
				3				40	30					30			1	
	한국외대	등 + 백 + 표	인	4	35			30	15			20			대체		2	
			자	4	20	35			15		30						2	
	한국체육대	표	예	4	(30)			(30)	(20)					(20)			1	
	한성대	백	예/인/자	4	(40)			(40)	25			15					1	
			예	3	40				40			20					1	
	한양대	백 + 표	예/인/자	4	30		30		10	30								2
				예	4	45		25		10	20							1
			인	4	30		40		10	20								2
				4	45		15		10	30								1
			자	4	20	35			10		35							2
				4	30		40		10	20								2
				4	45	15			10		30							1
	홍익대	표	예	3	(33.3)			(33.3)	33.3			(33.3)					2	
			인	4	25			25	25			25					2	
			자	4	16.7	33.3			16.7			33.3					2	

② 중부권(강원·경기·인천)

※ 백분위: 백, 표준점수: 표, 등급: 등, 인문: 인, 자연: 자, 예체능: 예, 응시필수: 응, 탐구대체가능: 대체

지역	대 학	반영지표	계열	영역수	국어	수 학			영어	탐 구					제2외 /한문	한국사	탐구수
						가	나	가나		사	과	사/과	과/직	사/과/직			
강원	가톨릭관동대	백	예/인/자	3	(40)			(40)	20			(40)					2
				자	4	30			30	20			20				2
			자	4	20	30			20		30						2
				4	20			30	30			20					2
	강릉원주대	등 + 백	예/인/자	5	40			10	25					20	5	2	
				자	5	10			40	25			20	5	2		
			5	20	25			20		30			5	2			
	강원대	백	예	3	37.5			(31.25)	(31.25)			31.25			(31.25)		2
				3	33.4			33.3	33.3								
			인	4	30			20	30			20			(20)	2	
				4	30			20	30	20					(20)	2	
			자	4	30			20	30			20				2	
				4	20			30	20		30					2	
				4	20	30			20		30					2	
4				20			30	20			30			(30)	2		
4	20			30	20			30				2					

※ 백분위: 백, 표준점수: 표, 등급: 등, 인문: 인, 자연: 자, 예체능: 예, 응시필수: 응, 탐구대체가능: 대체

지역	대 학	반영지표	계열	영역수	국어	수 학			영어	탐 구					제2외 /한문	한국사	탐구수		
						가	나	가나		사	과	사/과	과/직	사/과/직					
강원	경동대	등	인	4	25			25	25					25			1		
			자	4	25			25	25					25			1		
	상지대	백	인	3	40			40	20					40			2		
			자	3				40	20					40			2		
	연세대(원주)	등 + 백 + 표	인	5	22			22	33					22			1	2	
				5	28.29			28.29	14.13					28.29			1	2	
				4	39.6				19.8					39.6			1	2	
			자	5	22	33			11				33					1	2
				5	24.75	37.13			12.37				24.75					1	2
	춘천교대	표	인/자	4	28.6			28.6	14.2					28.6			2		
	한라대	백	예	3	(40)			(40)	(40)					20			1		
			인	3	(40)			(40)	(40)					20			1		
			자	3	(40)			(40)	(40)					20			1		
	한림대	백	인	2	(60)			(60)	(60)					(40)			2		
				2	(40)			(40)	60				(40)			2			
				3	(30)			(30)	40				(30)			2			
			자	2	(60)			(60)	(60)						(40)			2	
				4	20				40	20					20			2	
				백 + 표	자	4	20	40			10			30					2
가톨릭대	백 + 표	인	4	30			20	20					30			2			
		자	4	20			30	20					30			2			
강남대	백	인	3	(50)			(50)	30					20			1			
		자	3				50	30					20			1			
경기	경기대	백	예	4	40			30	20				10				1		
				4	30			40	20				10				1		
			인	4	40			30	20				10					1	
				3	30				60				10					1	
				자	4	25			40	20			15					1	
경동대	등	예	4	25			25	25					25			1			
		인	4	25			25	25					25			1			
		자	4	25			25	25					25			1			
단국대	백	예	4	35		25		20				20				2			
			4	35			25	20				20				2			
			4	20	35			20			25					2			
			4	50			(30)	20				(30)				2			

※ 백분위: 백, 표준점수: 표, 등급: 등, 인문: 인, 자연: 자, 예체능: 예, 응시필수: 응, 탐구대체가능: 대체

지역	대 학	반영지표	계열	영역수	국어	수 학			영어	탐 구					제2외 /한문	한국사	탐구수		
						가	나	가나		사	과	사/과	과/직	사/과/직					
경기	단국대	백	인	4	25		35		20			20					2		
				4	35		25		20			20					2		
			자	4	20	35			20		25							2	
	대진대	백	인	3	(35)			(35)	(35)					30			1		
				3	(35)			(35)	(35)					30			1		
	루터대	등	인	3	40				30					30			1		
				3	40				30				30			1			
	명지대	백	예	4	30			30	20			20					2		
				4	30			30	20			20					2		
	서울신학대	백	인	3	(33.3)			(33.3)	(33.3)					(33.3)	대체		1		
	서울장신대	표	인	3	40				30					30			1		
	성결대	백	예	3	(35)			(35)	(35)						30			1	
				3	(35)			(35)	(35)						30			1	
				3	(35)			(35)	(35)						30			1	
	수원가톨릭대	표	인	5	30			20	30			13.33			6.67		2		
	수원대	백	예	3	50				20						30			1	
				인	4	30			20	20						30			1
					4	20			30	20						30			1
				자	4	20			30	20						30			2
	4	20				30	20						30			1			
신경대	표	예/인/자	3	(33.3)			(33.3)	(33.3)						33.3			2		
신한대	백	예/인	2	50			(50)	(50)						(50)	(50)		1		
			2	(50)			50	(50)					(50)	(50)		1			
아세아연합 신학대	백	인	4	40				30					25	5		2			
아주대	등 + 표	인	4	25			40		20	15							2		
			4	35			25		20	20							2		
		자	4	15	40				10			35						2	
			4	15	40				20			25						2	
등 + 표	자	4	25			40		20	15							2			
안양대	백	인	3	40				30						30			1		
			3				40	30					30			1			
용인대	백	예	2	(60)			(60)	(60)						40			1		
			3	40				30					30			1			
		인	3	40				30					30				1		
			4	30			20	30					20				1		
		자	3				40	30						30				1	
			3				40	30						30				1	

II. 전형별 대입의 이해와 준비

※ 백분위: 백, 표준점수: 표, 등급: 등, 인문: 인, 자연: 자, 예체능: 예, 응시필수: 응, 탐구대체가능: 대체

지역	대 학	반영지표	계열	영역수	국어	수 학			영어	탐 구					제2외 /한문	한국사	탐구수	
						가	나	가나		사	과	사/과	과/직	사/과/직				
경기	을지대	백	예	3	30			(30)	40			(30)					2	
				2	50				50									
			자	3	(30)			(30)	40			(30)						2
				2	(50)			(50)	(50)			(50)						1
			중앙대	백 + 표	예	3	40			20	가감			40			대체	
	2	50							가감			50			대체		2	
	자	3			25	40			가감		35						2	
	차의과학대	백	인	3	25			(25)	50			(25)					1	
				3				30	40		30					2		
			자	3				30	40			30					2	
				3	(25)			25	50			(25)					1	
	평택대	등	인	3	(35)			(35)	(35)					(30)	(30)		1	
			자	3	(35)			(35)	(35)					(30)	(30)		1	
	한경대	백	예	4	30			20	30			20					1	
				예/인/자	4	20			30	30			20					1
			인	4	30			20	30			20						1
				4	30			15	40			15						1
				4	30			10	40			20						1
	한국산업 기술대	백	예/인	2	(50)			50	(50)			(50)					2	
				예	4	35			25	20			20				1	
			인	2	(40)			60	(40)			(40)					2	
				4	35			25	20			20					1	
			인/자	2	(40)			60	(40)			(40)					2	
	자	4	25			35	20			20						1		
인		4	30			20	30					20			2			
		자	4	20			30	30					20		2			
한국항공대	표	자	4	20	35			25				20			2			
			4	20				25				20			2			
한세대	백	인/자	3	(40)			(40)	30					30		1			
한신대	백	예/인/자	3	(40)			(40)	30					30		1			
한양대(ERIC A)	표	예	3	40				30			30					1		
			인	4	30		30		20	20				대체		2		
		자	4	20		40			20	20					대체		2	
			4	20	35				20		25						2	
협성대	백	인/자	3	(40)			(40)	30					30		1			
경인교대	백	인/자	4	25			25	25					25		2			
인천	안양대	백	인	3	40				30					30		1		
			자	3				40	30					30		1		

※ 백분위: 백, 표준점수: 표, 등급: 등, 인문: 인, 자연: 자, 예체능: 예, 응시필수: 응, 탐구대체가능: 대체

지역	대 학	반영지표	계열	영역수	국어	수 학			영어	탐 구					제2외 /한문	한국사	탐구수	
						가	나	가나		사	과	사/과	과/직	사/과/직				
인천	인천가톨릭대	백	자	4	30			30	20			20					2	
	인천대	백	예/인	3	40			30	가감			30					2	
			예	2	50				가감			50					2	
			인	3	30			40	가감			30			대체		2	
			자	3	30			40	가감		30						2	
	인하대	백 + 표	예		3	40				40			20			대체		2
					5	30		25		20	20				대체	5	2	
					3	40				30			30			대체		2
			인	5	30		25		20	20					대체	5	2	
			인/자	5	30		30		20	15					대체	5	2	
			자	5	20	30			20		25					5	2	

③ 충청권(대전·세종·충남·충북)

※ 백분위: 백, 표준점수: 표, 등급: 등, 인문: 인, 자연: 자, 예체능: 예, 응시필수: 응, 탐구대체가능: 대체

지역	대 학	반영지표	계열	영역수	국어	수 학			영어	탐 구					제2외 /한문	한국사	탐구수	
						가	나	가나		사	과	사/과	과/직	사/과/직				
대전	건양대	백	인/자	3	(33.3)			(33.3)	(33.3)			(33.3)					1	
			자	4	20	30			20		30						2	
	대전대	백	인/자	3	(40)			(40)	20					(40)			2	
			인	4	27		28		20	25							2	
			자	4	27	28			20		25							2
				4	27			28	20			25						2
	대전신학대	등	인	2	50				50									
	목원대	백	예/인/자	3	(40)			(40)	20					(40)			1	
			인	3	(20)			(20)	60					(20)			1	
				3	60			(20)	(20)					(20)			1	
				3	(20)			60	(20)					(20)			1	
	배재대	백	예/인/자	3	(35)			(35)	30					(35)	(35)		1	
	우송대	백	예/인/자	3	(33.3)			(33.3)	(33.3)			(33.3)					1	
	을지대	백	자	4	30	30			10		30						2	
	충남대	표	예		3	40			30	가감					30			2
				인	3	45			25	가감			30					2
					3	45			25	가감				30			대체	
			자	3	25			45	가감					30				2
				3	25			45	가감			30						2
3				25			45	가감						30			2	
3				25	45			가감			30						2	
3				25			45	가감				30					2	
3				25			45	가감					30				2	

II. 전형별 대입의 이해와 준비

※ 백분위: 백, 표준점수: 표, 등급: 등, 인문: 인, 자연: 자, 예체능: 예, 응시필수: 응, 탐구대체가능: 대체

지역	대 학	반영지표	계열	영역수	국어	수 학			영어	탐 구					제2외 /한문	한국사	탐구수	
						가	나	가나		사	과	사/과	과/직	사/과/직				
대전	한남대	백	예	3	(33.3)			(33.3)	(33.3)					(33.3)			1	
			예/인	4	30			20	30					20			1	
			자	4	20			30	30					20			1	
	한밭대	백	인	4	30			30	30					10			1	
				4	35			20	30					15			1	
			자	4	20			35	30					15			1	
세종	고려대(세종)	등 + 백 + 표	예/인	3	40			(20)	40			(20)					2	
			인	4	28.6			28.6	28.6			14.2					2	
			자	4	16.7			33.3	33.3			16.7						2
				4	16.7	33.3			33.3			16.7						2
				4	16.7			33.3	33.3			16.7						2
	대전가톨릭대	백	인	6	25			25	25			10			10	5	2	
	홍익대(세종)	표	예	3	(33.3)			(33.3)	33.3			(33.3)					2	
			인	3	(33.3)			(33.3)	33.3			33.3					2	
			자	4	16.7	33.3			16.7			33.3					2	
	충남	건양대	백	예/인/자	3	(33.3)			(33.3)	(33.3)			(33.3)					1
공주교대		표	인/자	4	25			25	25			25					2	
공주대		백	예	3	40				30					30			2	
			인	4	30			20	30					20			2	
			인/자	4	20			30	30					20			2	
			자	4	20	30			30					20			2	
금강대		백	인	3	(40)			(40)	(40)			(20)			(20)		1	
나사렛대		백	예/인/자	3	(40)			(40)	(40)					20			2	
남서울대		백	예/인/자	3	(40)			(40)	(40)					20			1	
단국대		백	예	3	40				50					10			1	
				인	4	35			20	25				20			1	
					4	35			20	25				(20)	(20)		1	
					4	30			30	25			15				1	
			자	4	20			35	25					20			1	
				백 + 표	자	4	20	40			15		25					2
	백석대			백	예/인/자	3	(40)			(40)	(40)				(20)			1
	상명대			백	예/인	3	(40)			(40)	(40)				20			1
자		3	(40)				40	(40)				20			1			
선문대	백	인/자	3	(33.3)			(33.3)	33.4					33.3			1		
		자	3				33.3	33.4					33.3			1		
순천향대	백	인/자	3	(40)			(40)	(40)					20			1		
		자	4	20			30	30			20					2		

※ 백분위: 백, 표준점수: 표, 등급: 등, 인문: 인, 자연: 자, 예체능: 예, 응시필수: 응, 탐구대체가능: 대체

지역	대 학	반영지표	계열	영역수	국어	수 학			영어	탐 구					제2외/한문	한국사	탐구수		
						가	나	가나		사	과	사/과	과/직	사/과/직					
충남	중부대	백	예/인/자	3	(35)			(35)	(35)					30			1		
			자	3	(35)			(35)	(35)			30					1		
	청운대	백	예/인/자	3	(40)			(40)	(40)					(20)	(20)		1		
	한국기술교육대	백	인	4	35			20	20					25			2		
			자	4	20			35	20					25			2		
	한서대	백	예/인/자	4	(35)			(35)	35					20		10	1		
			자	5	15			35	30					15		5	1		
	호서대	백	예/인/자	3	(35)			(35)	(35)					30			1		
	충북	건국대(글로벌)	백	예/인/자	2	(50)			(50)	(50)					(50)			1	
		극동대	백	예/인/자	3	(35)			(35)	(35)					30			2	
꽃동네대		백	인/자	3	(30)			(30)	30					40			2		
서원대		백	예/인/자	3	(40)			(40)	20					(40)			2		
			자	1				100											
세명대		백	인/자	3	(40)			(40)	(20)					(40)		(20)	1		
			자	3	(40)			(40)	(20)			(40)				(20)	1		
			자	4	30			30	10			30					2		
유원대		등	예/인/자	4	(25)			(25)	(25)					(25)		(25)	1		
중원대		백	예/인/자	3	(33.3)			(33.3)	(33.3)					(33.3)			1		
청주교대		표	인/자	4	25			25	25					25			2		
청주대		백	인/자	3	(33.3)			(33.3)	(33.3)			(33.3)			(33.3)			2	
			자	3				35	40			25						2	
충북대		표	예	인	3	40				20					40			2	
				인	4	30			20	20					30			2	
				인	4	25			25	20					30			2	
	자		인	4	20			30	20		30							2	
			인	4	20	30			20		30							2	
			인	4	20			30	20			30						2	
			인	4	20			30	20					30				2	
한국교원대	백	예	인	3	(36.7)			(36.7)	33.3					30			2		
			인	4	27.5			25	25			22.5					2		
		인	인	4	30			20	25			25						2	
			인	4	30			20	25			(25)			(25)			2	
			인	4	27.5			17.5	30			25						2	
		자	인	4	22.5			30	22.5					25				2	
			인	4	22.5			30	22.5		25							2	
			인	4	22.5	30			22.5		25							2	
		한국교통대	백	예	3	34			(33)	(33)			(33)						2
				예/인	4	30			20	30			20						2
인	4			25			25	30			20						2		
인/자	4			20			30	30			20						2		

④ 영남권(대구·경북·부산·울산·경남)

※ 백분위: 백, 표준점수: 표, 등급: 등, 인문: 인, 자연: 자, 예체능: 예, 응시필수: 응, 탐구대체가능: 대체

지역	대 학	반영지표	계열	영역수	국어	수 학			영어	탐 구					제2외 /한문	한국사	탐구수
						가	나	가나		사	과	사/과	과/직	사/과/직			
경남	가야대	백	예/인/자	4	(40)			(40)	(40)					10	10	1	
	경남과학기술대	표	예/인/자	4	33.33			33.33	16.67					16.67		2	
	경남대	백	예/인/자	3	(33.3)			(33.3)	(33.3)					(33.3)		2	
			인	3	33.3			(33.3)	(33.3)					(33.3)		2	
				3	(33.3)			(33.3)	33.3					(33.3)		2	
	자	3	(33.3)			33.3	(33.3)						(33.3)		2		
		경상대	표	예	3	40			30					30		2	
				인	4	30			25	20				25		2	
				자	4	25			30	20				25		2	
	4	25	30				20		25					2			
	부산장신대	백	인	2	50			50									
	영산대	표	예	3	(33.3)			(33.3)	(33.3)					(33.3)		1	
			인/자	4	25			25	25					25		1	
	인제대	표	인/자	4	25			25	25					25	대체	2	
			자	4	25	25		25		25						2	
	진주교대	백	인/자	4	25			25	25			25				2	
	창신대	백	예/인/자	4	30			20	30					20		1	
	창원대	백	인	4	30			20	25			25				2	
4				30			20	25			(25)		(25)	2			
4				30			25	30			15			2			
자			4	20			30	25			25				2		
			4	25			25	25			25				2		
한국국제대	표	예/인/자	4	25			25	25					25		2		
경운대	백	예/인/자	3	(33.3)			(33.3)	(33.3)				(33.3)			1		
경일대	백	예/인/자	3	(33.3)			(33.3)	(33.3)					(33.3)		1		
		인	4	25			25	25					25		1		
			4	25			25	25					25		1		
경주대	백	예/인/자	3	40			30						30		1		
		인/자	3	30			30	가감					40		1		
금오공과대	백	인	4	30			20	30			20				2		
		자	4	20			30	20			30				2		
김천대	백	인/자	3	(40)			(40)	40			20				1		
대구가톨릭대	백	인	4	30			20	30					20		1		
			4	25			25	25					25		1		
			4	20			30	30					20		1		
	표	자	4	20	40			15		25					1		

※ 백분위: 백, 표준점수: 표, 등급: 등, 인문: 인, 자연: 자, 예체능: 예, 응시필수: 응, 탐구대체가능: 대체

지역	대 학	반영지표	계열	영역수	국어	수 학			영어	탐 구					제2외 /한문	한국사	탐구수
						가	나	가나		사	과	사/과	과/직	사/과/직			
경북	대구대	표	예	3	40			(30)	(30)					30			1
			인/자	4	25			25	25					25			1
	대구한의대	표	예/인/자	3	(40)			(40)	20					(40)			1
			인	4	30		30		20	20							1
			자	4	30			30	20					20			1
				4	30	30			20		20						1
	동국대(경주)	표	인	4	30			25	25					20			2
				4	25			30	25				20			2	
			자	4	25	35			20		20						2
				4	25			35	20			20					2
	동양대	백	인/자	3	(35)			(35)	(35)				30			2	
	안동대	백	예/자	2	(50)			(50)	(50)					(50)			1
			인	4	30			20	30					20			1
				4	20			30	30					20			1
				4	30			20	30					20			1
	영남대	백	예	3	(33.3)			(33.3)	(33.3)				(33.3)				2
				4	30			25	25			20				2	
			자	4	25			25	25				25				2
				4	20			30	25				25				2
				4	25	35			10		30						2
위덕대	백	예/인/자	5	25			25	25					25			1	
한동대	백	인	3	35		35		30									
			3	35	35			30									
대구	경북대	백 + 표	예/자	3	33.3				33.3				33.3				2
			예/인/자	4	28.6			28.6	28.6				14.2				2
			인/자	4	22.2			33.4	22.2				22.2				2
				4	22.2	33.4			22.2		22.2						2
				4	22.2			33.4	22.2		22.2						2
	계명대	백	예/인/자	4	25			25	25					25			2
자			4	25	25			25		25					2		
대구교대	표	인/자	4	30.8			30.8	15.3				23.1				2	
경성대	표	예/인/자	4	25			25	25					25			2	
부산	고신대	등 + 표	예/인/자	4	25			25	25					25			2
			자	4	25			25	25			25				2	
				3	30	40			1등급		30					2	
	동명대	표	예/인/자	4	25			25	25				25			1	
등서대	표	예/인/자	4	25			25	25				25	대체		1		

※ 백분위: 백, 표준점수: 표, 등급: 등, 인문: 인, 자연: 자, 예체능: 예, 응시필수: 응, 탐구대체가능: 대체

지역	대 학	반영지표	계열	영역수	국어	수 학			영어	탐 구					제2외 /한문	한국사	탐구수		
						가	나	가나		사	과	사/과	과/직	사/과/직					
부산	동아대	표	예	3	(33.3)			(33.3)	33.3			(33.3)					2		
			인/자	4	25			25	25			25					2		
			자	4	25	25			25		25						2		
	동의대	표	예/인/자	4	25			25	25					25			2		
		백 + 표	자	4	25	25			25		25						2		
	부경대	표	예/인	4	30			25	20				25				2		
			인	4	30		25		20	25							2		
				4	25	30			20		25						2		
	자	4	25			30	20				25					2			
	부산가톨릭대	등 + 표	인/자	4	25			25	25				25				2		
	부산교대	백	인/자	4	25			25	25				25				2		
	부산대	백 + 표	예	4	20			30	20		30							2	
				3	50				17				33					2	
				3	37.5				25				37.5					2	
				3	50				20				30					2	
				4	30			25	20				25					2	
				인	4	30			25	20				25				2	
				자-	4	20	30			20		30							2
					4	20			30	20		30							2
	부산외대	표	인/자	4	25			25	25				25		대체		2		
신라대	표	인/자	4	25			25	25					25			1			
영산대	표	예	3	(33.3)			(33.3)	(33.3)					(33.3)			1			
		인/자	4	25			25	25					25			1			
인제대	표	자	4	25			25	25					25	대체		2			
한국해양대	표	예	4	25			25	25				25				2			
		인	4	32.5			22.5	25				20				2			
		자	4	22.5			32.5	25				20				2			
울산	울산대	등 + 백	인/자	5	30			20	19					30	1	1			
			자	5	20			30	19				30	1	1				
		등 + 백 + 표	자	5	20	30			19			30			1	2			

⑤ 호남·제주권(광주·전남·전북·제주)

※ 백분위: 백, 표준점수: 표, 등급: 등, 인문: 인, 자연: 자, 예체능: 예, 응시필수: 응, 탐구대체가능: 대체

지역	대 학	반영지표	계열	영역수	국어	수 학			영어	탐 구					제2외 /한문	한국사	탐구수
						가	나	가나		사	과	사/과	과/직	사/과/직			
광주	광주교대	백	인/자	4	25			25	25					25			2
	광주대	백	예/인/자	5	30			30	25					10	5	1	
	광주여대	등	예/인/자	4	25			25	25					25			1

※ 백분위: 백, 표준점수: 표, 등급: 등, 인문: 인, 자연: 자, 예체능: 예, 응시필수: 응, 탐구대체가능: 대체

지역	대 학	반영지표	계열	영역수	국어	수 학			영어	탐 구					제2외 /한문	한국사	탐구수	
						가	나	가나		사	과	사/과	과/직	사/과/직				
광주	남부대	백	예/인/자	5	30			30	25					10		5	1	
			자	5	30			30	25			10				5	1	
	송원대	등	예/인/자	5	40			10	20			25				5	2	
			자	5	30			20	20			25				5	2	
	전남대	표	예	2	50				가감					50			2	
				3	35			35	가감				30			2		
			인	3	40			30	가감				30				2	
				3	40			30	가감				(30)	(30)			2	
			자	3	30			40	가감					30				2
				3	30	40			가감				30					2
	조선대	백	인	4	35			25	25			15					2	
				3	50				25			25					2	
				4	25			25	25			25					2	
			자	4	25			35	25			15						2
				4	25	35			25		15							2
				4	20	30			30		20							2
	호남대	백	예/인/자	5	25			25	25					12.5		12.5	1	
	호남신학대	등	인	3	40				40				20			1		
	광주가톨릭대	백	인	5	25			25	20				20		10	2		
	동신대	백	예/자	5	25			25	20				20		10	1		
자			5	25			25	20			20			10	1			
목포가톨릭대	백	자	3	(40)			(40)	40			20				1			
목포대	등 + 백	인	3	40			(30)	30				(30)			2			
		자	3	(30)			40	30				(30)			2			
목포해양대	백	자	5	10			40	30					15		5	2		
			5	20			30	30					15		5	2		
			5	10			40	35					10		5	2		
			5	10			35	35					15		5	2		
			5	15			30	40					10		5	2		
세한대	등	예/인/자	4	25			25	25					25			1		
순천대	백	예/인	3	33.3			(33.3)	33.4					(33.3)			2		
		자	3	(33.3)			33.3	33.4					(33.3)			2		
			3	(33.3)	33.3				33.4					(33.3)			2	
전남대	표	인	3	40			30	가감					30			2		
		자	3	30			40	가감					30			2		
초당대	백	예/인/자	3	(40)			(40)	(40)					(20)			1		
		인	3	(40)			(40)	(40)			(20)					1		
		자	3	(35)			(35)	50			(15)					1		
한려대	백	예/인/자	4	30			30	30					10			1		

II. 전형별 대입의 이해와 준비

※ 백분위: 백, 표준점수: 표, 등급: 등, 인문: 인, 자연: 자, 예체능: 예, 응시필수: 응, 탐구대체가능: 대체

지역	대 학	반영지표	계열	영역수	국어	수 학			영어	탐 구					제2외 /한문	한국사	탐구수	
						가	나	가나		사	과	사/과	과/직	사/과/직				
전북	군산대	백	예	3	(40)			(40)	40					20			2	
			인/자	4	30			20	30					20			2	
			자	4	20			30	30					20			2	
	예수대	백	인	3	35				35				30				1	
			자	4	25			35	25				15				1	
	우석대	백	예/인/자	3	(35)			(35)	(35)					30			1	
			자	4	20			30	20				30				2	
	원광대	표	예	3	(50)			(50)	25					25			1	
			인/자	4	33.3			33.3	16.7					16.7			1	
			인	4	28.57				14.29	28.57							2	
			자	4	28.57			28.57	14.29					28.57				2
				4	28.57	28.57			14.29		28.57							2
	전북대	백 + 표	예	2	60				가감						40		2	
			예/인	3	40			30	가감				30				2	
			인	3	40			30	가감	30							2	
			자	3	30	40			가감			30						2
				3	30			40	가감				30					2
				3	30			40	가감					30				2
				3	30			40	가감			30						2
	전주교대	백 + 표	인/자	4	28			28	16				28			2		
	전주대	백	예/인/자	3	(40)			(40)	(40)					20			1	
자			3	(40)			40	(40)					20			1		
한일장신대	백	자	2	(20)			(30)	(30)					(20)			1		
호원대	등	인/자	3	(40)			(40)	(40)					(40)	20		2		
		자	5	20			20	20					20	20		2		
제주	제주국제대	백	예/인/자	4	30			30	30					10			1	
			예	3	34			33	33									
	제주대	백	예/인	4	30			20	30					20			2	
			인	4	25			25	30					20			2	
				4	30			20	30	20							2	
			자	4	20			30	30					20				2
				4	25			25	30					20				2
				4	20			30	30			20						2
				4	20	30			30			20						2
			4	25	35			10			30							2

다) 수학 가형 + 과탐 필수 반영 대학(54개교)

대 학	지 역	모 집 군	모 집 단 위	반영비율(%)	
				수(가)	과탐
가천대	경기	나	의예과, 한의예과	30	25
가톨릭관동대	강원	다	의학과	30	30
가톨릭대	서울	나	간호학과(자연), 의예과	40	30
강릉원주대	강원	다	치의예과	25	30
강원대	강원	가	수의예과	30	30
		나	과학교육학부, 수학교육과		
건국대	서울	가	건축학과, 수의예과	30	30
		나	생명과학특성학과, 동물자원과학과, 식량자원과학과, 축산식품생명공학과, 식품유통공학과, 환경보건과학과, 산림조경학과		
		다	화장품공학과, 의생명공학과, 시스템생명공학과, 융합생명공학과		
		가	기계공학부, 전기전자공학부, 화학공학부, 소프트웨어학과, 컴퓨터공학과, 생물공학과, 물리학과, 수학교육과	35	25
		나	사회환경공학부, 항공우주정보시스템공학과, 산업공학과, 기술융합공학과, 수학과, 화학과		
		다	미래에너지공학과, 스마트운행체공학과, 스마트ICT융합공학과		
건양대	대전	가	의학과	30	30
경북대	대구	가	전자공학부모바일공학전공, 전자공학부, 컴퓨터학부(플랫폼소프트웨어전공/데이터 과학전공/인간중심소프트웨어전공), 전기공학과, 수학과, 물리학과, 화학과, 생명과학부 생명공학전공, 생명과학부 생물학전공, 통계학과, 의예과, 치의예과, 수의예과	33.4	22.2
		나	신소재공학부, 기계공학부, 응용화학공학부(응용화학전공/화학공학전공), 고분자공학과, 섬유시스템공학과, 환경공학과, 에너지공학부, 수학교육과, 물리교육과, 화학교육과, 생물교육과, 지구과학교육과, 자율전공부 자연과학자율전공계열		
경상대	경남	가	수의예과, 의예과	30	25
경희대	서울	가	정보디스플레이학과, 지리학과(자연계열), 식품영양학과, 수학과, 물리학과, 화학과, 생물학과, 의예과(자연계열), 한의예과(자연계열), 치의예과(자연계열), 한약학과, 약학과, 간호학과(자연계열)	35	25
		나	기계공학과, 산업경영공학과, 원자력공학과, 화학공학과, 정보전자신소재공학과, 사회기반시스템공학과, 건축공학과, 건축학과(자연계열), 전자공학과, 생체의공학과, 컴퓨터공학과, 소프트웨어융합학과, 식물·환경신소재공학과, 환경학및환경공학과, 응용수학과, 응용물리학과, 응용화학, 우주과학과, 유전공학과, 식품생명공학과, 한방재료공학과, 원예생명공학		
계명대	대구	다	의예과	25	25
고려대	서울	나	사이버국방학과, 컴퓨터학과(자연), 간호대학(자연)화공생명공학과, 신소재공학부, 건축사회환경공학부, 건축학과, 기계공학부, 산업경영공학부, 전기전자공학부, 바이오의공학부의과대학, 생명과학부, 생명공학부, 식품공학과, 환경생태공학부, 수학과, 물리학과, 화학과, 지구환경과학과, 수학교육과, 바이오시스템의과학부, 보건환경융합과학부	37.5	31.25
고려대(세종)	세종	나	전자·기계융합공학과, 응용수리과학부, 디스플레이·반도체물리학과, 신소재화학	33.3	16.7

대 학	지역	모집군	모 집 단 위	반영비율(%)	
				수(가)	과탐
고신대	부산	다	의예과	40	30
광운대	서울	가	전자공학과, 전기공학과, 로봇학부, 컴퓨터정보공학부, 소프트웨어학부, 화학공학과, 수학과	35	25
		다	전자통신공학과, 전자융합공학과, 전자재료공학과, 건축공학과, 환경공학과, 전자바이오물리학과, 화학과		
단국대	경기	나	전자전기공학부, 고분자공학전공, 기계공학과, 화학공학과	35	25
		다	파이버융합소재공학전공, 토목환경공학과, 건축공학전공, 소프트웨어학과, 컴퓨터공학과, 모바일시스템공학과, 정보통계학과, 산업보안학과, 수학교육과, 과학교육과		
단국대	충남	나	치의예과	40	25
		다	의예과		
대구가톨릭대	경북	다	의예과	40	25
대구한의대	경북	나	한의예과(자연)	30	20
대전대	대전	가	한의예과(자연)	28	25
동국대(경주)	경북	다	의예과	35	20
동국대	서울	가	전자전기공학부, 기계로봇에너지공학과, 산업시스템공학과, 멀티미디어공학과, 융합에너지신소재공학과, 화학과, 통계학과, 생명과학과, 바이오환경과학과, 수학교육과, 가정교육과	30	20
		나	의생명공학과, 식품생명공학과, 컴퓨터정보통신공학, 컴퓨터공학전공, 컴퓨터정보통신공학부, 정보통신공학전공, 건설환경공학과, 화공생물공학과, 건축공학부, 수학과, 물리반도체과학부		
동아대	부산	가	의예과	25	25
동의대	부산	나	한의예과	25	25
부경대	부산	가	글로벌자율전공학부(이학계열)	30	25
부산대	부산	가	유기소재시스템공학과, 화공생명·환경공학부, 전기컴퓨터공학부, 건설융합학부, 항공우주공학과, 산업공학과, 나노메카트로닉스공학과학석사통합과정(치의학과), 통계학과, 물리학과, 미생물학과, 분자생물학과, 대기환경과학과, 수학교육과, 물리교육과, 화학교육과, 생물교육과, 지구과학교육과, 의예과	30	30
		나	기계공학부, 고분자공학과, 재료공학부, 전자공학과, 조선·해양공학과, 나노에너지공학과, 광메카트로닉스공학과학석사통합과정(한의학과), 수학과, 화학과, 생명과학과, 지질환경과학과, 해양학과, 간호학과		
상명대	서울	다	수학교육과	40	20
서울시립대	서울	가	전자전기컴퓨터공학부, 화학공학과, 기계정보공학과, 신소재공학과, 토목공학과, 컴퓨터과학부, 건축학부 건축공학전공, 건축학부, 건축학전공(5년제), 도시공학과, 교통공학과, 조경학과, 환경공학부, 공간정보공학과, 수학과, 통계학과, 물리학과, 생명과학과, 환경원예학과	30	30
		나	도시공학-도시부동산기획경영학 전공, 도시공학-국제도시개발학 전공, 조경-환경생태도시학, 물리학-나노반도체물리학, 생명과학-빅데이터 분석학		
성균관대	서울	가	공학계열, 건설환경공학부, 소프트웨어학과, 글로벌바이오메디컬공학과, 반도체시스템공학과	40	35
		나	전자전기공학부, 건축학과, 자연과학계열, 의예과, 수학교육과, 컴퓨터교육과		

대 학	지 역	모 집 군	모 집 단 위	반영비율(%)	
				수(가)	과탐
세종대	서울	나	생명시스템학부, 전자정보통신공학과, 컴퓨터공학과, 정보보호학과, 소프트웨어학과, 데이터사이언스학과, 지능기전공학부, 건축공학부, 건설환경공학과, 환경에너지공간융합학과, 에너지자원공학과, 기계항공우주공학부, 나노신소재공학과, 원자력공학과, 수학기계학부, 물리천문학과, 화학과	40	25
숙명여대	서울	나	항공생명공학부, IT공학전공, 전자공학전공, 기계시스템학부, 기초공학부, 화학과, 생명시스템학부, 식품영양학과, 소프트웨어융합전공, 응용물리전공, 컴퓨터과학전공	35	20
			수학과	50	15
			의류학과	25	20
송실대	서울	다	화학공학과, 유기신소재·파이버공학과, 전기공학부, 기계공학부, 전자정보공학부 전자공학전공, 수학과, 물리학과, 화학과, 의생명시스템학부	35	25
아주대	경기	가	의학과(예과)	40	35
		다	국방디지털융합학과		
		다	기계공학과, 산업공학과, 화학공학과, 신소재공학과, 응용화학생명공학과, 환경안전공학과, 건설시스템공학과, 교통시스템공학과, 건축학과, 전자공학과, 소프트웨어학과, 사이버보안학과, 미디어학과, 물리학과, 화학과, 생명과학과, 간호학과	40	25
연세대	서울	나	항공생명공학부, 전기전자공학부, 건축공학과, 도시공학과, 사회환경시스템공학부, 기계공학부, 신소재공학부, 산업공학과, 컴퓨터과학과, 글로벌융합공학부, 생명공학과, 수학과, 물리학과, 화학과, 지구시스템학과, 천문우주학과, 대기과학과, 시스템생물학, 생화학과, 의류환경학과(인문), 의류환경학과(자연), 식품영양학과(인문), 식품영양학과(자연), 실내건축학과(인문), 실내건축학과(자연), 아동·가족학과, 생활디자인학과, 간호학과(인문), 간호학과(자연), 의예과, 치의예과	33.33	33.33
연세대(원주)	강원	나	컴퓨터정보통신공학부, 환경공학부, 의공학부디자인예술학부(자연), 자연과학부, 생명과학기술학부, 패키징학과, 임상병리학과, 물리치료학과(자연), 작업치료학과(자연), 방사선학과, 간호학과(자연), 치위생학과(자연)	37.13	24.75
		가	의예과	33	33
영남대	경북	나	의예과	35	30
울산대	울산	나	의예과	30	30
원광대	전북	나	한의예과, 치의예과, 의예과	28.57	28.57
을지대	대전	나	의예과	30	30
이화여대	서울	가	과학교육과, 수학교육과, 의예과(자연), 간호학부, 자연계열	25	25
인제대	경남	가	의예과	25	25
인하대	인천	가	조선해양공학과, 산업경영공학과, 생명공학과, 신소재공학과, 사회인프라공학과, 환경공학과, 전기공학과, 정보통신공학과, 수학과, 화학과	30	25
		나	기계공학과, 항공우주공학과, 화학공학과, 고분자공학과, 에너지자원공학과, 컴퓨터공학과(자연)간호학과(자연), 글로벌금융학과(자연), 아태물류학부(자연), 생명과학과, 식품영양학과(자연), 수학교육과		
		다	공간정보공학과(자연), 건축학부(자연), 전자공학과, 통계학과, 물리학과, 해양과학과, 의예과		
전남대	광주	가	의예과, 치의학과, 수학교육과, 물리교육과, 지구과학교육과, 통계학과	40	30
		나	화학교육과, 생물교육과, 수의예과, 수학과, 물리학과		

대 학	지역	모집군	모 집 단 위	반영비율(%)	
				수(가)	과탐
전북대	전북	가	의예과	40	30
		나	농생물학과, 생물산업기계공학과, 식품공학과, 과학교육학부, 물리교육전공, 과학교육학부, 생물교육전공, 과학교육학부, 지구과학교육전공, 과학교육학부, 화학교육전공, 수학교육과, 식품영양학과, 의예과, 물리학과, 생명과학부(분자생물학전공), 생명과학부(생명과학전공), 수학과, 지구환경과학과, 통계학과, 화학과, 치의예과, 건축공학과, 고분자섬유나노공학부(유기소재섬유공학전공), 기계공학과, 기계설계공학부(기계설계공학전공), 기계설계공학부(나노바이오기계시스템공학전공), 기계시스템공학부, 바이오메디컬공학부, 산업정보시스템공학과, 신소재공학부, 금속시스템공학전공, 신소재공학부, 정보소재공학전공, 양자시스템공학과, 융합기술공학부(IT융합기전공학전공), 융합기술공학부(IT응용시스템공학전공), 전기공학과, 전자공학부, 토목환경자원·에너지공학부(자원·에너지공학전공), 토목환경자원·에너지공학부(토목공학전공), 토목환경자원·에너지공학부(환경공학전공), 항공우주공학과, 화학공학부, 수의예과, 생명공학부		
제주대	제주	다	수학교육과, 수의예과, 의예과	30	20
조선대	광주	가	의예과	35	15
			치의예과	30	20
중앙대	경기	가	생명공학대학, 의학부(의예)	40	35
		나	예술공학대학, 공과대학, 건축학부(건축학전공), 산업보안학과(자연), 자연과학대학		
		다	창의ICT공과대학, 소프트웨어대학, 간호학과(자연)		
충남대	대전	가	의예과, 수의예과	45	30
		나	수학과, 수학교육과		
충북대	충북	가	수학·정보통계학부, 수학교육과, 수의예과	30	30
		나	의예과		
한국교원대	충북	나	수학교육과	30	25
한국외대	서울	가	바이오메디컬공학부	35	30
		나	컴퓨터·전자시스템공학부, 정보통신공학과, 전자공학과, 산업경영공학과컴퓨터, 전자시스템공학부, 정보통신공학과, 전자공학과, 산업경영공학과		
		다	수학과, 통계학과, 전자물리학과, 환경학과, 생명공학과, 화학과		
한림대	강원	나	의예과	40	30
한양대 (ERICA)	경기	가	건축학부, 건설환경공학과, 교통물류공학과, 전자공학부, 재료화학공학과, 기계공학과, 산업경영공학과, ICT융합학부, 응용수학과, 응용물리학과, 분자생명과학과	35	25
		나	생명나노공학과, 로봇공학과, 소프트웨어학부, 나노광전자학과, 화학분자공학과, 해양융합공학과		
한양대	서울	가	신소재공학부, 화학공학과, 생명공학과, 에너지공학과, 미래자동차공학과, 파이낸스경영학과(자연), 수학과, 생명과학과, 수학교육과	35	35
홍익대	서울	다	서울캠퍼스자율전공(자연·예능), 건설·도시공학부, 전자·전기공학부, 신소재·화공시스템공학부, 정보·컴퓨터공학부, 기계·시스템디자인공학과, 건축학부 건축학전공(5년제), 건축학부 실내건축학전공, 수학교육과	33.3	33.3
홍익대(세종)	세종	다	세종캠퍼스자율전공(자연·예능), 자율전공(과기대), 전자전기융합공학과, 소프트웨어융합학과, 재료공학과, 건축공학부, 기계정보공학과, 조선해양공학과, 바이오화학공학과, 게임학부 게임소프트웨어전공(공학계)	33.3	33.3

라) 수학 나형 + 사탐 필수 반영대학(13개교)

대 학	지 역	모 집 군	모 집 단 위	반영비율(%)	
				수(나)	사탐
가톨릭대	서울	나	간호학과(인문)	40	30
경희대	서울	가	자율전공학과, 정치외교학과, 행정학과, 사회학과, 경제학과, 무역학과, 언론정보학과, 경영학과, 회계·세무학과, Hospitality경영학부, 관광학부, 지리학과(인문계열), 한의예과(인문계열)	35	20
		나	국제학과		
		가	국어국문학과, 사학과, 철학과, 영어영문학과, 응용영어통번역학과, 아동가족학과, 주거환경학과(인문계열), 의상학과(인문계열), 간호학과(인문계열)	25	20
		나	건축학과(인문계열), 프랑스어학과, 스페인어학과, 러시아어학과, 중국어학과, 일본어학과, 한국어학과, 글로벌커뮤니케이션학부		
대구한의대	경북	나	한의예과(인문)	30	20
대전대	대전	가	한의예과(인문)	28	25
동의대	부산	나	한의예과	25	25
부경대	부산	가	글로벌자율전공학부	25	25
세종대	서울	나	국어국문학과, 국제학부, 역사학과, 교육학과, 경제통상학과, 행정학과, 미디어커뮤니케이션학과, 경영학부, 호텔관광외식경영학부, 법학부	30	20
아주대	경기	다	경영학과, e-비즈니스학과, 금융공학과, 간호학과	40	15
			국어국문학과, 영어영문학과, 사학과, 문화콘텐츠학과, 경제학과, 행정학과, 심리학과, 사회학과, 정치외교학과	25	20
원광대	전북	나	한의예과(인문), 치의예과(인문)	28.57	28.57
인하대	인천	나	컴퓨터공학과(인문)간호학과(인문), 글로벌금융학과(인문), 아태물류학부(인문), 식품영양학과(인문)	30	15
		다	공간정보공학과(인문), 건축학부(인문)		
		가	경영학과, 국어교육과, 교육학과, 언론정보학과, 사회복지학과, 사학과, 영어영문학과, 문화콘텐츠문화경영학과	25	20
		나	영어교육과, 사회교육과, 정치외교학과, 경제학과, 한국어문학과, 중국학과, 프랑스언어문화학과, 국제학부		
다	의류디자인학과(일반), 국제통상학과, 행정학과, 소비자학과, 아동심리학과, 철학과, 일본언어문화학과				
전북대	전북	가	농경제유통학부(농업경제학), 농경제유통학부(식품유통학), 국어교육과, 역사교육과, 윤리교육과, 일반사회교육과, 고고문화인류학과, 국어국문학과, 사학과, 영어영문학과, 독일학과, 스페인·중남미학과, 프랑스·아프리카학과, 사회복지학과, 사회학과, 신문방송학과, 심리학과, 정치외교학과, 행정학과	30	30
		나			
한양대 (ERICA)	경기	가	건축학부(인문), 교통물류공학과(인문), 산업경영공학과(인문), ICT융합학부(인문), 한국어언어문학과, 중국학과, 일본학과, 영미언어문화학과, 광고홍보학과, 경제학부	30	20
		나	소프트웨어학부(인문), 문화인류학과, 문화콘텐츠학과, 프랑스학과, 정보사회미디어학과, 경영학부		
		가	보험계리학과	40	20
한양대	서울	가	연극영화학과(영화전공), 미디어커뮤니케이션학과, 관광학부, 행정학과	30	30
			정보시스템학과, 파이낸스경영학과	40	20

마) 영어 반영방법: 반영 방법은 반영비율 적용, 가점, 감점 방식이 있다.

① 등급별 점수 반영 후 비율적용 대학(167개교)

지역	대 학
강원	가톨릭관동대, 강릉원주대, 경동대, 상지대, 연세대(원주), 춘천교대, 한라대, 한림대
경기	가톨릭대, 강남대, 단국대, 대진대, 명지대, 서울신학대, 서울장신대, 성결대, 수원가톨릭대, 수원대, 신경대, 신한대, 아시아연합신학대, 아주대, 안양대, 을지대, 차의과학대, 평택대, 한경대, 한국산업기술대, 한국항공대, 한세대, 한양대(ERICA), 협성대
경남	가야대, 경남과학기술대, 경남대, 경상대, 부산장신대, 영산대, 인제대, 진주교대, 창신대, 창원대, 한국국제대
경북	경운대, 경일대, 경주대, 금오공과대, 김천대, 대구가톨릭대, 대구대, 대구한의대, 동국대(경주), 동양대, 안동대, 영남대, 위덕대, 한동대
광주	광주교대, 광주대, 광주여대, 남부대, 송원대, 조선대, 호남대
대구	경북대, 계명대, 대구교대
대전	건양대, 대전대, 대전신학대, 목원대, 배재대, 우송대, 을지대, 한남대, 한밭대
부산	경성대, 고신대, 동명대, 동서대, 동아대, 동의대, 부경대, 부산가톨릭대, 부산교대, 부산대, 부산외대, 신라대, 영산대, 인제대, 한국해양대
서울	감리교신학대, 건국대, 경희대, 광운대, 국민대, 동국대, 동덕여대, 명지대, 삼육대, 상명대, 서울과기대, 서울시립대, 서울여대, 성공회대, 성신여대, 숙명여대, 숭실대, 연세대, 이화여대, 장로회신학대, 한국성서대, 한국외대, 한국체대, 한성대, 한양대, 홍익대
세종	고려대(세종), 홍익대(세종)
울산	울산대
인천	경인교대, 인하대, 안양대(강화)
전남	광주가톨릭대, 동신대, 목포가톨릭대, 목포대, 목포해양대, 세한대, 순천대, 초당대, 한려대
전북	군산대, 예수대, 우석대, 전주교대, 전주대, 한일장신대, 호원대
제주	제주국제대
충남	건양대, 공주교대, 공주대, 금강대, 나사렛대, 단국대, 백석대, 상명대, 선문대, 순천향대, 중부대, 청운대, 한국기술교육대, 한서대, 호서대
충북	건국대(글로벌), 극동대, 꽃동네대, 서원대, 세명대, 유원대, 중원대, 청주교대, 청주대, 충북대, 한국교원대, 한국교통대

② 대학별 영어 등급별 점수 및 반영 비율

* 영어 반영 비율 높은 대학순서이며, 반영비율이 ()로 표시된 대학은 영어영역 선택 가능 대학의 영어비율

반영비율(%)	대 학	지 역	등급별 점수								
			1	2	3	4	5	6	7	8	9
60	목원대	대전	100	98	96	94	92	90	80	70	60
50	대전신학대	대전	100	88	75	63	50	38	25	13	12
	부산장신대	경남	300	270	240	210	180	150	120	90	60
40	차의과학대	경기	100	95	90	80	70	60	50	40	30
	감리교신학대	서울	95	85	75	65	55	45	35	25	15
	고려대(세종)	세종	100	95	90	85	80	75	70	65	60
	군산대	전북	100	95	90	85	80	75	70	65	60
	김천대	경북	100	95	90	80	70	60	50	30	10
	목포가톨릭대	전남	100	90	80	70	60	50	40	30	20
	을지대	경기	100	95	90	80	70	60	50	30	10
35	인하대	인천	200	195	190	180	170	150	120	80	0
	예수대	전북	100	97	94	91	88	85	82	79	76
33.4	선문대	충남	98	98	93	93	88	88	83	83	78
	순천대	전남	100	95	90	85	80	75	70	65	60
33.3	경북대	대구	200	197	192	187	182	177	172	167	162
	국민대	서울	100	98	95	90	85	80	75	70	0
	동덕여대	서울	100	97	91	82	70	55	40	20	0
	성공회대	서울	100	97	93	86	77	66	53	38	21
33.3	장로회신학대	서울	100	90	80	70	60	50	40	30	20
	한국교원대	충북	100	95	88	76	59	39	22	10	0
	홍익대	서울	200	195	188	179	168	155	140	123	104
	홍익대(세종)	세종	200	195	188	179	168	155	140	123	104
33	연세대(원주)	강원	100	95	90	80	70	60	40	20	10
30	가톨릭관동대	강원	300	288.8	277.5	266.3	255.6	243.8	232.5	221.3	210
	강남대	경기	100	95	90	80	70	50	30	10	0
	경상대	경남	200	192	186	176	166	160	154	144	134
	경주대	경북	100	95	90	85	80	75	70	65	60
	공주대	충남	100	95	88	76	59	39	22	10	3
	꽃동네대	충북	95	84.5	74.5	64.5	54.5	44.5	34.5	24.5	9.5
	대구가톨릭대	경북	900	95	90	96	82	78	75	72	69
	목포대	전남	100	95	90	85	80	75	70	65	0
	목포해양대	전남	100	88	76	64	52	40	28	16	4
	배재대	대전	100	96	90	82	75	55	42	30	0
	서울시립대	서울	150	146	142	138	134	130	126	122	0
	서울장신대	경기	95	85	75	65	55	45	35	25	15
	수원가톨릭대	경기	100	89	79	69	59	49	39	29	0

* 영어 반영 비율 높은 대학순서이며, 반영비율이 ()로 표시된 대학은 영어영역 선택 가능 대학의 영어비율

반영비율(%)	대 학	지 역	등급별 점수								
			1	2	3	4	5	6	7	8	9
30	숙명여대	서울	100	95	85	75	65	55	45	35	25
	아세아연합신학대	경기	180	165	150	135	120	105	90	75	0
	안동대	경북	100	95	90	85	80	75	70	65	60
	안양대	경기	100	95	90	85	80	65	50	30	0
	안양대	인천	100	95	90	85	80	65	50	30	0
	제주국제대	제주	98	93	88	75	65	55	45	35	25
	조선대	광주	240	230	220	210	200	190	180	170	160
	창신대	경남	180	175.5	171.0	166.5	162.5	157.5	153.0	148.5	126
	한경대	경기	100	90	80	70	60	50	40	30	20
	한국교통대	충북	100	100	99	99	96	92	84	68	36
	한국성서대	서울	100	95	90	85	80	75	70	65	60
	한국항공대	경기	136	133	128	123	118	113	108	103	98
	한동대	경북	100	96	92	88	84	80	76	72	68
	한려대	전남	100	87.5	75.0	62.5	50.0	37.5	25.0	12.5	0
	한밭대	대전	100	98	96	93	90	87	82	77	72
	한서대	충남	100	94	88	84	80	76	71	66	56
	한세대	경기	100	95	88	79	68	55	40	25	10
	한양대	서울	200	192	180	164	144	120	92	60	24
	한양대(ERICA)	경기	100	99.5	99	98	96.5	95	92.5	90	85
	협성대	경기	100	95	92	88	75	60	40	20	10
25	강릉원주대	강원	100	95	90	85	77.5	70	62.5	55	40
	경동대	강원	(미정)								
	경성대	부산	135	130	123	114	103	94	87	82	79
	경인교대	인천	100	95	90	85	80	75	70	65	60
	계명대	대구	100	95	90	85	80	75	70	65	60
	고신대	부산	135	130	123	114	103	94	87	82	0
25	공주교대	충남	200	190	180	170	160	140	120	100	80
	광주교대	광주	225	215	205	195	185	175	165	155	145
	광주대	광주	100	90	80	70	60	50	40	30	20
	광주여대	광주	150	145	140	135	130	125	120	115	110
	남부대	광주	100	90	80	70	60	50	40	30	10
	단국대	충남	100	80	70	40	30	20	15	5	0
	대구대	경북	100	97	94	91	88	85	82	79	76
	동국대(경주)	경북	100	95	90	85	80	75	70	65	60
	동명대	부산	135	130	123	114	103	94	87	82	79
	동서대	부산	200	198	196	194	191	187	182	177	172
동아대	부산	200	197	192	185	176	165	152	137	120	

* 영어 반영 비율 높은 대학순서이며, 반영비율이 ()로 표시된 대학은 영어영역 선택 가능 대학의 영어비율

반영비율(%)	대 학	지 역	등급별 점수								
			1	2	3	4	5	6	7	8	9
25	동의대	부산	139	131	123	115	107	99	91	83	75
	부산가톨릭대	부산	200	198	196	194	192	190	188	186	184
	부산교대	부산	100	90	80	70	60	50	40	30	20
	부산대	부산	200	198	195	190	185	180	175	170	165
	부산외대	부산	135	130	123	114	103	94	87	82	79
	서울시립대	서울	250	246	242	238	234	230	226	222	0
	세한대	전남	700	686	672	658	644	630	616	602	588
	신라대	부산	135	130	123	114	103	94	87	82	79
	영남대	경북	100	95	90	85	80	75	70	65	60
	위덕대	경북	100	90	80	70	60	50	40	30	20
	이화여대	서울	100	98	94	88	84	80	76	72	68
	인제대	경남	135	130	123	114	103	94	87	82	79
	인제대	부산	135	130	123	114	103	94	87	82	79
	조선대	광주	200	190	180	170	155	145	135	125	115
	진주교대	경남	100	97.3	94.6	92.0	89.3	86.6	66.6	46.6	26.6
	창원대	경남	(미정)								
	청주교대	충북	200	192	178	154	120	80	46	22	0
	한국국제대	경남	150	145	140	135	130	125	120	115	110
한국해양대	부산	200	196	190	18	160	140	120	100	80	
한성대	서울	100	97	94	80	70	55	40	25	10	
호남대	광주	100	90	80	70	60	50	40	30	20	
23.75	서울과기대	서울	135	130	125	115	100	80	60	30	0
20	가톨릭관동대	강원	200	190	185	178	170	163	155	148	140
			160	154	148	142	136	130	124	118	112
			120	115.5	111	106.5	102	97.5	93.8	88.5	84
			140	135	130	124	119	114	109	103	98
	가톨릭대	경기	200	196	190	180	170	160	150	140	0
	광운대	서울	200	197	192	184	172	160	148	136	0
	광주가톨릭대	전남	100	96	89	77	60	40	23	11	0
	금오공과대	경북	100	95	90	85	80	75	70	65	60
	단국대	경기	100	97	90	70	50	30	15	5	0
	대구한의대	경북	200	195	190	185	180	175	170	165	160
대전대	대전	100	90	80	70	60	45	30	15	0	
20	동국대	서울	200	198	196	190	180	160	140	20	0
	동신대	전남	100	90	80	70	60	50	40	30	20
	명지대	경기	100	98	96	90	80	60	40	20	0
	부경대	부산	200	194	186	176	164	152	140	128	128
	부산대	부산	100	99	97.5	95	92.5	90	87.5	85	82.5

* 영어 반영 비율 높은 대학순서이며, 반영비율이 ()로 표시된 대학은 영어영역 선택 가능 대학의 영어비율

반영비율(%)	대 학	지 역	등급별 점수								
			1	2	3	4	5	6	7	8	9
20	삼육대	서울	100	98	95	92	87	80	70	60	0
	상명대	서울	100	98	96	94	90	80	70	60	40
	상지대	강원	100	90	75	60	55	50	35	20	10
	서울시립대	서울	120	116	112	108	104	100	96	92	0
			200	198	196	194	192	190	188	186	0
	서원대	충북	100	98	96	94	92	90	80	70	60
	송원대	광주	200	199	197	196	192	191	188	187	186
	수원대	경기	100	95	90	83	73	63	48	33	18
	송실대	서울	140	136	130	121	101	81	61	31	0
	아주대	경기	200	192	184	168	120	80	40	20	0
	충북대	충북	10	9.5	9	8.5	8	7	6	4	0
한국기술교육대	충남	20	19.5	19	18	17	16	15	14	13	
19	울산대	울산	100	98	96	93	90	85	80	70	60
16.67	경남과학기술대	경남	100	95	90	85	80	75	70	65	60
	연세대	서울	100	95	87.5	76	60	40	25	12.5	5
16	전주교대	전북	96	90	80	70	50	40	30	20	0
15.3	대구교대	대구	100	95	90	85	80	75	70	65	0
15	건국대	서울	200	196	193	188	183	180	170	160	150
			200	200	196	193	188	183	180	170	160
	경희대	서울	200	192	178	154	120	80	46	22	0
	대구가톨릭대	경북	200	180	160	140	120	100	80	60	0
	한국외대	서울	105	100	92	80	60	40	20	10	0
100			100	92	80	60	40	20	10	0	
14.2	춘천교대	강원	100	95	88	76	59	39	22	10	0
11	연세대(원주)	강원	100	95	88	75	60	40	25	13	5
10	세명대	충북	10	9	8	7	6	5	4	3	2
	아주대	경기	100	96	92	84	60	40	20	10	0
	을지대	대전	100	80	70	60	50	0	0	0	0
	한양대	서울	100	96	90	82	72	60	46	30	12
			100	98	94	88	80	70	58	44	28
(60)	한림대	강원	100	98	94	88	80	70	58	44	28
(50)	건국대(글로벌)	충북	100	95	90	85	80	60	40	20	0
	한국산업기술대	경기	100	97	93	85	70	55	35	20	10
	신한대	경기	100	96	92	88	84	80	76	72	68
(40)	청운대	충남	100	95	88	76	59	39	22	10	3
	가야대	경남	240	235	230	224	219	214	209	203	198
	나사렛대	충남	100	90	80	70	60	50	40	30	20
	초당대	전남	100	95	90	80	70	60	50	40	30
	순천향대	충남	96	92	85	73	56	36	19	7	0

* 영어 반영 비율 높은 대학순서이며, 반영비율이 ()로 표시된 대학은 영어영역 선택 가능 대학의 영어비율

반영비율(%)	대 학	지 역	등급별 점수								
			1	2	3	4	5	6	7	8	9
(40)	상명대	충남	100	98	96	94	92	80	70	60	40
	전주대	전북	100	97	94	91	88	85	82	79	76
	백석대	충남	100	95	90	80	60	50	40	30	20
	금강대	충남	90	80	72	68	65	63	60	55	50
	한라대	강원	95	90	85	80	75	50	40	30	20
	호원대	전북	600	580	560	540	520	500	480	460	440
(35)	호서대	충남	95	85	75	65	50	35	20	0	0
	평택대	경기	350	340	330	320	310	250	230	180	0
	중부대	충남	95	85	75	65	55	45	35	25	15
	우석대	전북	100	95	90	85	80	75	70	65	60
	극동대	충북	100	93	81	64	44	27	15	8	4
	대진대	경기	(미정)								
	동양대	경북	100	100	95	90	85	80	60	40	20
(33.33)	성결대	경기	100	90	80	70	60	50	35	20	0
	경일대	경북	100	95	90	85	80	75	70	65	60
(33.3)	성신여대	서울	100	95	85	70	55	40	25	10	0
	한남대	대전	100	96	89	81	73	53	33	13	0
	청주대	충북	100	95	85	75	65	50	40	20	10
	중원대	충북	90	80	70	60	50	40	30	20	0
	우송대	대전	100	97	94	91	88	82	50	25	10
	영산대	부산/경남	135	130	123	114	103	94	87	82	79
	신경대	경기	240	225	210	195	180	165	150	135	120
	건양대	충남/대전	100	98	96	94	92	90	88	86	84
	서울여대	서울	100	97	94	80	65	50	35	20	0
	서울신학대	경기	100	92	83	72	60	45	30	15	5
	경운대	경북	100	94	82	68	50	32	18	7	2
(30)	경남대	경남	100	97	92	85	76	50	30	10	5
	한일장신대	전북	100	97	94	91	88	85	82	79	76
(25)	유원대	충북	1000	960	920	880	840	800	760	720	680
(20)	세명대	충북	20	18	16	14	12	10	8	6	4
	한국체대	서울	100	95	90	85	80	75	70	65	60

③ 가(감)점 적용 대학(18개교)

지역	대 학
서울	가톨릭대, 고려대, 서강대, 서울교대, 서울대, 성균관대, 중앙대, 케이씨대
경기	중앙대(안성캠)
인천	인천대, 인하대
대전	충남대
광주	전남대(광주캠)
전남	전남대(여수캠)
전북	전북대
경북	경주대
충북	한국교통대
부산	고신대

바) 한국사 반영방법: 반영방법은 반영비율 적용, 가점, 감점, 수능최저학력기준 방식이 있다.

① 등급별 점수 반영 후 비율적용 대학(27개교)

반영비율(%)	지역	대 학	등 급									
			1	2	3	4	5	6	7	8	9	
20	전북	호원대	(미정)									
12.5	광주	호남대	50	45	40	35	30	25	20	15	10	
10	경남	가야대	60	59	58	57	56	55	54	53	52	
	전남	동신대	100	90	80	70	60	50	40	30	20	
6.67	전남	광주가톨릭대	50	48	45	39	30	20	12	6	0	
	경기	수원가톨릭대	50	49	34	29	24	19	14	9	0	
5	강원	강릉원주대	100	100	100	100	100	90	80	70	60	
	경기	아세아연합신학대	30	27	24	21	18	16	14	12	0	
	광주	광주대	100	90	80	70	60	50	40	30	20	
	광주	남부대	100	90	80	70	60	50	40	30	10	
	광주	송원대	50	49	48	47	46	45	44	43	42	
	서울	경희대	200	200	200	195	190	185	180	175	170	
	서울	경희대	200	200	200	200	194	188	182	176	170	
	서울	동국대	200	198	196	190	180	160	140	20	0	
	서울	건국대	200	200	200	200	196	193	188	183	180	
	서울	서울과기대	50	50	50	49	48	45	40	20	0	
	인천	인하대	50	50	50	50	45	45	40	40	40	
	전남	목포해양대	100	88	76	64	52	40	28	16	4	
충남	한서대	100	100	100	96	96	94	94	90	90		
1	강원	연세대(원주)	10	10	10	10	10	9.5	9	8.5	8	
	울산	울산대	10	10	10	10	9	8	7	6	5	
(미정)	경기	신경대	120	112.5	105	97.5	90	82.5	75	67.5	60	

반영비율(%)	지역	대 학	등 급									
			1	2	3	4	5	6	7	8	9	
(미정)	대구	대구가톨릭대										
(50)	경기	신한대	100	96	92	88	84	80	76	72	68	
(30)	경기	평택대	300	290	280	270	260	210	190	100	0	
(25)	전남	유원대	(미정)									
(20)	충남	금강대	90	80	72	68	65	63	60	55	50	
	충북	세명대	20	18	16	14	12	10	8	6	4	

② 가(감)점 적용 대학(158개교)

지역	대 학
서울	가톨릭대, 감리교신학대, 고려대, 광운대, 국민대, 동덕여대, 명지대, 삼육대, 상명대, 서강대, 서울교대, 서울대, 서울시립대, 서울여대, 성공회대, 성균관대, 성신여대, 숙명여대, 송실대, 연세대, 이화여대, 장로회신학대, 중앙대, 케이씨대, 한국성서대, 한국외대, 한국체대, 한성대, 한양대, 홍익대
경기	가톨릭대, 강남대, 단국대, 대진대, 명지대, 서울신학대, 서울장신대, 성결대, 수원대, 아주대, 안양대, 을지대, 중앙대, 차의과학대, 한경대, 한국산업기술대, 한국항공대, 한세대, 한양대(ERICA), 협성대
인천	경인교대, 인양대, 인천대, 인하대
부산	경성대, 고신대, 동명대, 동서대, 동아대, 동의대, 부경대, 부산가톨릭대, 부산교대, 부산대, 부산외대, 부산장신대, 신라대, 영산대, 인제대, 한국해양대
대전	건양대, 대전대, 대전신학대, 목원대, 배재대, 우송대, 충남대, 한남대, 한밭대
대구	경북대, 계명대, 대구교대
광주	광주교대, 광주여대, 전남대, 조선대
세종	고려대, 홍익대
강원	가톨릭관동대, 경동대, 상지대, 춘천교대, 한라대, 한림대
경남	가야대, 경남과학기술대, 경남대, 경상대, 부산장신대, 영산대, 인제대, 진주교대, 창신대, 창원대, 한국국제대
경북	경운대, 경일대, 경주대, 금오공과대, 김천대, 대구가톨릭대, 대구대, 대구한의대, 동국대(경주캠), 동양대, 안동대, 영남대, 위덕대, 한동대
전남	목포가톨릭대, 목포대, 세한대, 순천대, 전남대, 초당대, 한려대
전북	군산대, 예수대, 우석대, 전북대, 전주교대, 전주대, 한일장신대
충남	건양대, 공주교대, 공주대, 나사렛대, 단국대, 백석대, 상명대, 신문대, 순천향대, 중부대, 청운대, 한국기술교육대, 호서대
충북	건국대(글로벌), 극동대, 꽃동네대, 서원대, 세명대, 중원대, 청주교대, 청주대, 충북대, 한국교원대, 한국교통대
제주	제주국제대

③ 수능최저학력기준 반영 방식(1개교)

- 한국교통대(충북)

사) 영역별 가산점 부여 대학

유형	지역	대학	
수학(가)	국어	충남 청운대	
	강원	가톨릭관동대, 상지대, 한라대, 한림대	
	경기	가톨릭대, 강남대, 경기대, 성결대, 수원대, 용인대, 차의과학대, 평택대, 한국산업기술대, 한국항공대, 한세대, 한신대	
	경남	경남과학기술대, 영산대, 진주교대, 창신대, 창원대, 한국국제대	
	경북	경운대, 김천대, 대구가톨릭대, 동국대(경주), 영남대	
	광주	광주교대, 광주대, 전남대,	
	대구	경북대	
	대전	건양대, 대전대, 목원대, 우송대, 충남대, 한남대	
	부산	경성대, 고신대, 동명대, 동서대, 동의대, 부산가톨릭대, 부산대, 부산외대, 신라대, 영산대, 한국해양대	
	서울	경기대, 광운대, 국민대, 덕성여대, 동덕여대, 삼육대, 상명대, 서울여대, 성공회대, 성신여대, 세종대, 케이씨대, 한국성서대, 한성대	
	세종	고려대(세종)	
	울산	울산대	
	인천	인천가톨릭대, 인천대	
	전남	동신대, 목포대, 목포해양대, 세한대, 전남대, 한려대	
	전북	군산대, 원광대, 전북대, 한일장신대, 호원대	
	충남	건양대, 나사렛대, 남서울대, 단국대, 백석대, 상명대, 선문대, 순천향대, 청운대, 호서대	
	충북	극동대, 꽃동네대, 서원대, 세명대, 청주교대, 청주대, 충북대, 한국교통대	
	과탐	강원	상지대
		경기	가천대, 단국대
		경남	창원대
경북		동국대(경주), 위덕대	
부산		동아대	
서울		한양대, 서울여대, 숙명여대	
세종		대전가톨릭대	
전남		순천대	
충남		공주대, 단국대	
수(가) + 과탐		경북	가톨릭관동대, 강릉원주대, 강원대, 춘천교대, 한림대
	경기	가천대, 대전대, 명지대, 안양대, 을지대, 한경대	
	경북	경상대, 경일대, 금오공과대, 대구가톨릭대, 대구대, 대구한의대, 동국대(경주), 안동대, 영남대	
	광주	조선대	
	대구	계명대, 대구교대	
	대전	대전대, 우송대, 한밭대	
	부산	동아대, 부경대, 한국해양대	
	서울	광운대, 서경대, 서울교대, 성신여대, 숭실대	
	울산	울산대,	
	전남	목포가톨릭대, 목포대, 순천대	
	전북	군산대, 예수대, 전북대	
	제주	제주대	
	충남	공주교대, 공주대, 순천향대, 한국기술교육대, 한서대	
	충북	건국대(글로벌), 세명대, 청주대, 한국교원대	

(4) 학생부 반영하는 대학(51개교)¹¹⁾

지역	대학
서울	감리교신학대, 건국대, 국민대, 동국대, 서울한영대, 세종대, 장로회신학대, 추계예술대, 한국체대, 한양대
경기	경동대(양주캠), 루터대, 서울신학대, 성결대, 수원가톨릭대, 신경대, 용인대, 을지대
인천	인하대
부산	고신대, 부산교대, 영산대(해운대캠)
세종	대전가톨릭대
광주	광주교대, 광주여대, 남부대, 송원대, 호남신학대
강원	경동대(고성캠)
경남	가야대, 영산대(양산캠), 진주교대, 창신대, 한국국제대
경북	경주대, 김천대, 위덕대
충남	백석대, 선문대, 청운대
충북	청주대
전남	동신대, 세한대, 초당대, 한려대
전북	예수대, 전북대, 한일장신대, 호원대
제주	제주국제대, 제주대

11) 일반전형, 수능50% 반영 대학기준

3부 특별전형

1. 현 황

특별전형은 특별한 경력이나 소질 등 대학이 제시하는 기준 또는 차등적인 교육적 보상기준에 의한 전형이 필요한 자를 대상으로 학생을 선발하는 전형이다. 일반 전형과 마찬가지로 정시 모집보다 수시 모집에서 더 많은 학생을 선발한다. 국가보훈대상자, 농어촌학생, 기초생활수급자, 차상위계층, 특성화고교졸업자, 장애인, 지역인재 등의 전형을 대학의 독자적 기준에 따라 선택적으로 운영하고 있다. 전체적으로 모집인원은 연도별로 계속 증가하는 추세에 있다. 특히 고른기회 전형으로 선발하는 인원은 2019학년도에 19,337명(5.5%)에서 2020학년도에는 22,442명(6.5%)으로 3,105명이 증가하였다.

2020학년도 대입 특별전형 모집인원			
구 분		모집인원(명)	
		수시	정시
정원내	대학별독자적기준	92,667	919
	고른기회대상자	22,172	270
	특기자	4,467	196
	특별전형(정원내) 소계	119,306	1,385
정원외	농어촌 학생	8,550	967
	특성화고교졸업자	2,695	367
	기초생활수급자, 차상위계층, 한부모가족 지원대상자	4,119	465
	특성화고 등을 졸업한 재직자	4,811	233
	장애인등대상자	1,405	143
	서해5도	124	6
	제주특별자치도 특별전형	56	-
	계약학과	320	183
	위탁교육생	-	3
	군위탁생	-	-
	특별전형(정원외) 소계	22,080	2,367
총 계		141,386	3,752

2. 자격기준에 따른 분류

가. 특성화고교 졸업자 특별전형

- (1) 국내 특성화고등학교 졸업(예정)자를 대상으로 한다. 여기서 특성화고등학교란 특성화고 및 특성화고와 같은 교육과정을 운영하는 학과가 있는 일반고(종합고)를 의미한다. 마이스터 고등학교는 특수목적 고등학교에 해당하므로 특성화고교졸업자 특별전형에 지원할 수 없다.
- (2) 운영기준: 동일 계열 인정은 시·도교육청에서 제공하는 ‘특성화고등학교 학과별 기준학과’ 정보를 참고한다. 대학의 장이 모집단위별 학문 특성과 고교의 교육과정을 고려하여 동일 계열인 ‘기준학과’를 모집 요강에 명시한다. (단, 동일 계열인 기준학과가 모집 요강에 명시되어 있지 않더라도 특성화 고등학교에서 이수한 교과목이 해당 모집 단위와 관련된 전문교과를 30단위 이상 이수한 경우에는 지원 가능함. 대학에 따라 30단위 이상을 요구하는 경우도 있음.)

수시모집 특성화고교 졸업자 특별전형 운영대학

지 역	학생부교과		학생부종합		기 타	
	대 학	모집인원	대 학	모집인원	대 학	모집인원
서울	덕성여대, 명지대, 삼육대, 서울기독대, 서울시립대, 성공회대, 성신여대	115	건국대, 경희대, 고려대, 광운대, 동국대, 상명대, 서강대, 서울대, 성균관대, 서울여대, 숙명여대, 연세대, 한성대	321	한성대	2
인천·경기	루터대, 명지대(경기), 서울장신대, 성결대, 수원대, 신경대, 신한대, 용인대, 을지대, 인하대, 중부대(고양), 평택대, 한경대, 한국산업기술대, 한국항공대, 한세대, 한신대, 협성대	268	가천대, 가톨릭대, 강남대, 대진대, 서울신학대, 안양대	137	경기대, 서울신학대, 인천가톨릭대	9
강원	한라대, 경동대, 상지대	64	강릉원주대, 연세대(원주)	25		
대전·충남	건양대(대전), 건양대(충남), 나사렛대, 남서울대, 대전대, 목원대, 배재대, 백석대, 선문대, 순천향대, 청운대, 한남대, 한밭대, 한서대	306	공주대, 우송대, 충남대, 한국기술교육대, 호서대	175	백석대, 상명대(충남)	22
충북	건국대(글로벌), 극동대, 서원대, 세명대, 유원대, 중원대, 청주대, 한국교통대	141	충북대	30		
대구·경북	경운대, 경일대, 경주대, 계명대, 금오공과대, 대구가톨릭대, 대구대, 대구예술대, 대구한의대, 동국대(경주), 동양대, 안동대, 영남대, 위덕대	334	경북대	28		
부산·울산·경남	가야대, 경남과학기술대, 경남대, 경성대, 고신대, 동명대, 동서대, 동의대, 부경대, 부산외대, 신라대, 영산대, 영산대(양산), 울산대, 인제대, 창신대, 창원대, 한국국제대	1,008	경상대, 동아대, 부산대	116	부산대	3
광주·전남	광주여대, 동신대, 목포대, 목포해양대, 세한대, 송원대, 전남대, 전남대(여수), 조선대, 초당대, 한려대, 호남대	221	순천대	12		
전북	군산대, 예원예술대, 우석대, 전주대	62	원광대, 전북대	39		
제주			제주대	31		

정시모집 특성화고교 졸업자 특별전형 운영대학						
지역	수능위주		학생부 종합		실기	
	대학	모집인원	대학	모집인원	대학	모집인원
서울	경기대, 동국대, 동덕여대, 서경대, 세종대, 숭실대, 이화여대, 중앙대, 한양대, 홍익대	221			추계예술대	4
인천·경기	인천대, 경기대, 아주대, 한양대(ERICA)	108			한세대	3
세종	고려대(세종), 홍익대(세종)	18				
부산	한국해양대	1	한국해양대	10		

※ 수시모집인원 이월로 모집하는 대학은 미표기

나. 지역인재 특별전형

광역 단위로 해당 지역 고교의 전 과정을 이수하거나 중학교 과정의 일정 연한을 이수한 후 고교의 전 과정을 이수한 학생을 대상으로 선발한다. 고교 소재지에 따른 지원 가능 대학은 아래 표와 같다.

고교 소재지별 지원 가능대학		
고교 소재지	지원 가능 대학	대학 소재지
강원	가톨릭관동대, 강릉원주대, 강원대(삼척), 강원대(춘천), 연세대(원주), 경동대, 상지대, 한림대, 춘천교대	강원
대구, 경북	경운대, 경일대, 경주대, 금오공과대, 김천대, 대구가톨릭대, 대구대, 대구한의대, 동국대(경주), 동양대, 안동대, 영남대, 한동대	경북
	경북대, 계명대, 대구교대	대구
부산, 울산, 경남	경상대, 인제대, 진주교대, 창원대	경남
	고신대, 동아대, 동의대, 부경대, 부산가톨릭대, 부산교대, 부산대, 한국해양대	부산
	울산대	울산
대전, 세종	건양대(대전), 대전대, 목원대, 배재대, 우송대, 을지대(대전), 충남대, 한남대, 한밭대	대전
	건양대(충남), 공주대, 나사렛대, 남서울대, 백석대, 선문대, 순천향대, 중부대, 청운대, 한국기술교육대, 한서대, 호서대, 공주교대	충남
	극동대, 서원대, 세명대, 중원대, 청주대, 충북대, 한국교통대	충북
충남	건양대(대전), 대전대, 목원대, 배재대, 우송대, 을지대(대전), 충남대, 한남대, 한밭대	대전
	건양대(충남), 공주대, 나사렛대, 남서울대, 백석대, 선문대, 순천향대, 중부대, 청운대, 한국기술교육대, 한서대, 호서대, 공주교대	충남
	극동대, 서원대, 세명대, 중원대, 청주대, 충북대, 한국교통대, 건국대(글로벌)	충북
충북	건양대(대전), 대전대, 목원대, 배재대, 우송대, 을지대(대전), 충남대, 한남대, 한밭대	대전
	건양대(충남), 공주대, 나사렛대, 남서울대, 백석대, 선문대, 순천향대, 중부대, 청운대, 한국기술교육대, 한서대, 호서대	충남
	극동대, 서원대, 세명대, 중원대, 청주대, 충북대, 한국교통대, 건국대(글로벌), 청주교대	충북
광주, 전남	광주대, 광주여대, 전남대, 광주교대, 조선대	광주
	동신대, 목포대, 순천대, 전남대(여수), 초당대, 목포가톨릭대	전남
	군산대, 우석대, 원광대	전북
전북	광주대, 광주여대, 전남대	광주
	동신대, 목포대, 순천대, 전남대(여수), 초당대	전남
	군산대, 우석대, 원광대, 전북대, 전주교대	전북
제주	제주대	제주

수시모집 지역인재 특별전형 운영대학

지역	학생부교과		학생부종합		실기	
	대학	모집인원	대학	모집인원	대학	모집인원
강원	가톨릭관동대, 강릉원주대, 강원대, 경동대, 상지대	1,439	강릉원주대, 상지대, 연세대(원주), 춘천교대, 한림대	581		
대전·충남·충북	건양대(대전), 목원대, 배재대, 우송대, 을지대, 충남대, 한남대, 건양대(충남), 나사렛대, 남서울대, 백석대, 선문대, 순천향대, 청운대, 호서대, 건국대(글로벌), 서원대, 종원대, 청주대, 충북대	3,401	대전대, 한남대, 한밭대, 공주교대, 공주대, 순천향대, 중부대, 한국기술교육대, 한서대, 극동대, 세명대, 청주교대, 한국교통대	1525	백석대	18
대구·경북	경운대, 경일대, 경주대, 대구가톨릭대, 대구대, 동양대, 안동대, 영남대, 경북대, 계명대	2,789	금오공과대, 김천대, 대구한의대, 동국대(경주), 한동대, 경북대, 계명대, 대구교대	914	경일대	5
부산·울산·경남	경남과학기술대, 경상대, 인제대, 창원대, 고신대, 동아대, 동의대, 부산대	587	경상대, 진주교대, 동의대, 부경대, 부산가톨릭대, 부산교대, 부산대, 한국해양대, 울산대	962		
광주·전남·전북	광주대, 광주여대, 동신대, 초당대, 군산대, 전북대	1,694	광주교대, 전남대, 조선대, 동신대, 목포가톨릭대, 목포대, 순천대, 전남대(여수), 우석대, 원광대, 전주교대	1778		
제주	제주대	273			제주대	2

정시모집 지역인재 특별전형 운영대학

지역	전형분류			
	수능		실기	
	대학	모집인원	대학	모집인원
강원	춘천교대	18		
대전·충남·충북	대전대, 충남대, 백석대, 충북대	89	백석대	10
부산·울산·경남	경상대, 동아대	27		
광주·전남·전북	전남대, 조선대, 전북대	77		
제주	제주대	6		

다. 농어촌학생 특별전형

- (1) 농어촌학생특별전형은 학생 본인이 농어촌 소재지 학교에서 중학교 입학 시부터 고등학교 졸업 시까지 교육 과정을 이수할 것과 함께 본인 및 부모가 농어촌 지역에 거주할 것을 요구하는 유형(유형 I) 과 학생 본인만 농어촌 소재지 학교에서 초·중·고 전 교육과정을 이수할 것을 요구하는 유형(유형 II)로 구분된다.
- (2) 지원자격은 연속된 연수만을 인정한다.
- (3) 학교 소재지, 재학기간, 학생 및 부모 거주지, 거주 기간 등 최소한의 자격 기준을 「대학입학전형관리위원회」의 심의를 거쳐 대학이 자율적으로 결정하고 운영하는 전형이다.

수시모집 농어촌학생 특별전형 운영대학

지 역	학생부교과	학생부종합	기 타
서울	감리교신학대, 경기대, 서경대, 서울기독대, 서울시립대, 서울한영대, 성공회대, 성신여대, 세종대, 총신대, 케이씨대, 한국성서대, 홍익대	건국대, 경희대, 고려대, 광운대, 국민대, 덕성여대, 동국대, 명지대, 삼육대, 상명대, 서울과기대, 서울교대, 서울대, 서울여대, 성균관대, 숙명여대, 연세대, 한서대, 한성대, 홍익대	삼육대, 한성대
인천·경기	가천대, 경기대, 루터대, 서울장신대, 성결대, 수원대, 신경대, 신한대, 아세아연합신학대, 용인대, 을지대(성남), 인천가톨릭대, 칼빈대, 한경대, 한국산업기술대, 한국항공대, 한세대, 한신대, 협성대	가천대, 가톨릭대, 강남대, 경인교대, 단국대, 대진대, 명지대, 서울신학대, 안양대, 인하대, 차의과학대, 한경대, 한양대(ERICA)	서울신학대, 서울장신대, 성결대, 수원대, 용인대, 한세대
강원	가톨릭관동대, 경동대, 상지대, 한라대	강릉원주대, 강원대, 연세대(원주), 춘천교대, 한림대	가톨릭관동대
대전·충남	건양대, 나사렛대, 목원대, 배재대, 백석대, 선문대, 순천향대, 우송대, 을지대, 중부대, 청운대, 침례신학대, 한남대, 한밭대, 한서대, 호서대, 홍익대(세종)	공주교대, 공주대, 단국대(천안), 대전대, 순천향대, 충남대, 한국기술교육대, 홍익대(세종)	나사렛대, 목원대, 백석대, 상명대, 청운대, 침례신학대, 한남대
충북	건국대(글로벌), 극동대, 서원대, 세명대, 유원대, 중원대, 청주대, 한국교통대	꽃동네대, 청주교대, 충북대, 한국교원대	한국교통대
대구·경북	경운대, 경일대, 경주대, 금오공과대, 김천대, 대구가톨릭대, 대구예술대, 대구한의대, 동국대(경주), 동양대, 영남대, 영남신학대, 위덕대	경북대, 계명대, 대구교대, 안동대, 위덕대, 포항공과대, 한동대	대구예술대
부산·울산·경남	가야대, 경남과학기술대, 경남대, 경성대, 고신대, 동명대, 동서대, 동의대, 부경대, 부산가톨릭대, 부산외대, 신라대, 영산대, 울산대, 인제대, 창신대, 창원대, 한국국제대	경상대, 동아대, 부산교대, 부산대, 진주교대	부산대
광주·전남	광주대, 광주여대, 남부대, 동신대, 목포가톨릭대, 목포대, 목포해양대, 세한대, 송원대, 전남대, 전남대(여수), 초당대, 한려대	광주교대, 광주대, 순천대, 영산신학대, 조선대	
전북	군산대, 예원예술대, 우석대, 전주대, 한일장신대, 호원대	원광대, 전북대	우석대, 호원대
제주	제주국제대	제주대	제주대

정시모집 농어촌학생 특별전형 운영대학

지 역	전 형 분 류			
	수 능	학생부교과	학생부종합	실 기
서울	감리교신학대, 동국대, 동덕여대, 서강대, 숭실대, 이화여대, 장로회신학대, 중앙대, 한국외대, 한국체대, 한양대, 홍익대			총신대, 한국체대, 이화여대, 장로회신학대, 추계예술대
인천·경기	아주대, 중앙대, 인천대			인천대, 한세대
대전·충남	공주대, 금강대, 고려대(세종), 홍익대(세종)			
대구·경북	계명대	대구예술대		대구예술대
부산·울산·경남	한국해양대		한국해양대	
광주·전남	송원대	광신대		
전북	우석대, 전주교대			

※ 수시모집인원 이월로 모집하는 대학은 미표기

라. 고른기회 특별전형

대학은 사회적 책무성 제고를 위해 아래의 자격을 가진 학생들을 대상으로 하는 고른기회 전형을 운영한다. 단, 대학별로 아래 조건의 일부만으로 지원 자격을 제한하거나, 사회배려 대상자, 다문화 가정, 다자녀 가정 등 다양한 지원 자격을 설정하여 운영할 수 있다.

국가보훈대상자 농어촌학생 기초생활수급자, 차상위계층, 한부모가족 지원대상자 특성화고교 졸업자 특성화고 등을 졸업한 재직자	장애인 등 대상자 서해 5도 학생 만학도 지역인재 다문화가정 등
---	---

구 분	시기	대 학
기초생활수급자, 차상위계층, 한부모가족 등	수시	가야대, 가천대, 가톨릭관동대, 가톨릭대, 감리교신학대, 강남대, 강릉원주대, 강원대, 건국대, 건국대(글로벌), 건양대, 경기대, 경남과학기술대, 경남대, 경동대, 경북대, 경상대, 경성대, 경운대, 경인교대, 경일대, 경주대, 경희대, 계명대, 고려대, 고려대(세종), 고신대, 광주대, 공주교대, 공주대, 광운대, 광주교대, 광주여대, 국민대, 군산대, 극동대, 금오공대, 김천대, 꽃동네대, 나사렛대, 남부대, 남서울대, 단국대, 단국대(천안), 대구가톨릭대, 대구교대, 대구대, 대구한의대, 대신대, 대전대, 대전대, 덕성여대, 동국대, 동덕여대, 동명대, 동서대, 동신대, 동아대, 동양대, 동의대, 루터대, 명지대, 명지대, 목원대, 목포가톨릭대, 목포대, 배재대, 백석대, 부경대, 부산가톨릭대, 부산교대, 부산대, 부산외대, 부산장신대, 삼육대, 상명대, 상지대, 서강대, 서울과기대, 서울교대, 서울기독대, 서울대, 서울시립대, 서울신학대, 서울여대, 서울한영대, 서원대, 선문대, 성결대, 성공회대, 성균관대, 세명대, 세종대, 세한대, 송원대, 순천대, 숙명여대, 순천향대, 숭실대, 신경대, 신라대, 신한대, 아세아연합신학대, 아주대, 안동대, 안양대, 연세대, 연세대(원주), 영남대, 영남신학대, 영산대, 예수대, 예원예술대, 용인대, 우석대, 우송대, 울산대, 원광대, 위덕대, 유원대, 을지대, 이화여대, 인제대, 인천가톨릭대, 인천대, 인하대 전남대, 전남대(여수), 전북대, 전주대, 제주국체대, 제주대, 조선대, 중부대, 중앙대, 중앙대(안성), 진주교대, 차의과학대, 창신대, 창원대, 청주교대, 청주대, 초당대, 총신대, 춘천교대, 충남대, 충북대, 케이씨대, 평택대, 포항공과대, 한경대, 한국교원대, 한국교통대, 한국국체대, 한국기술교육대, 한국성서대, 한국외대, 한국항공대, 한남대, 한동대, 한라대, 한려대, 한림대, 한밭대, 한서대, 한성대, 한세대, 한신대, 한양대, 한양대(ERICA), 한일장신대, 협성대 호남대, 호서대, 호원대
	정시	감리교신학대, 경인교대, 동덕여대, 서강대, 송원대, 숙명여대, 아주대, 우석대, 이화여대, 인천대, 장로회신학대, 전주교대, 중앙대, 한국외대, 한국체대, 한국해양대, 한양대(ERICA), 한양대, 홍익대(세종), 홍익대

구 분	시기	대 학
국가보훈대상자, 유공자 등	수시	가천대, 가톨릭관동대, 가톨릭대, 감리교신학대, 강남대, 강릉원주대, 강원대, 건국대(글로벌), 건국대, 경기대, 경기대, 경남과학기술대, 경남대, 경북대, 경상대, 경성대, 경인교대, 경희대, 계명대, 고려대(세종), 고려대, 공주교대, 공주대, 광운대, 광주교대, 광주대, 국민대, 군산대, 금오공과대, 김천대, 꽃동네대, 남서울대, 단국대, 단국대(천안), 대구가톨릭대, 대구교대, 대구대, 대구한의대, 대신대, 대전대, 대전대, 덕성여대, 동국대, 동덕여대, 동명대, 동서대, 동아대, 동의대, 루터대, 명지대, 명지대, 목원대, 목포가톨릭대, 목포대, 목포해양대, 배재대, 백석대, 부경대, 부산가톨릭대, 부산교대, 부산대, 부산외대, 선문대, 삼육대, 상명대(천안), 상명대, 상지대, 서강대, 서경대, 서울과기대, 서울교대, 서울시립대, 서울신학대, 서울여대, 서울한영대, 서원대, 성공회대, 성균관대, 성신여대, 세명대, 세종대, 송원대, 수원대, 숙명여대, 순천대, 순천향대, 송실대, 신라대, 신한대, 아세아연합신학대, 아주대, 안동대, 안양대, 연세대(원주), 연세대, 영남대, 영남신학대, 영산대, 용인대, 우석대, 우송대, 울산대, 원광대, 위덕대, 을지대, 이화여대, 인제대, 인천대, 인하대, 전남대(여수), 전남대, 전북대, 전주대, 제주국제대, 제주대, 조선대, 중부대, 중앙대(안성), 중앙대, 진주교대, 차의과학대, 창원대, 청주교대, 총신대, 춘천교대, 충남대, 충북대, 평택대, 한경대, 한국교원대, 한국교통대, 한국국제대, 한국기술교육대, 한국외대, 한국항공대, 한국해양대, 한남대, 한동대, 한라대, 한림대, 한밭대, 한서대, 한성대, 한세대, 한신대, 한양대(ERICA), 한양대, 협성대, 호서대, 호원대, 홍익대(세종), 홍익대
	정시	광신대, 전주교대, 추계예술대, 한국체대
특수교육대상자, 장애인특별전형 등	수시	가톨릭관동대, 가톨릭대, 강남대, 강릉원주대, 강원대, 건국대(글로벌), 건국대, 건양대, 경기대, 경남과학기술대, 경북대, 경상대, 경인교대, 경희대, 고려대, 고신대, 공주교대, 공주대, 광주교대, 극동대, 금오공과대, 나사렛대, 남부대, 남서울대, 단국대, 대구교대, 대구대, 대구예술대, 동국대, 동덕여대, 동명대, 루터대, 명지대, 명지대, 목원대, 목포대, 배재대, 부산가톨릭대, 부산교대, 부산대, 부산장신대, 삼육대, 상명대(천안), 상명대, 상지대, 서울교대, 서울시립대, 서울신학대, 서울장신대, 선문대, 성공회대, 성균관대, 성신여대, 송원대, 숙명여대, 순천대, 송실대, 신라대, 아세아연합신학대, 아주대, 안양대, 연세대(원주), 연세대, 영산대, 우석대, 우송대, 유원대, 인제대, 인천가톨릭대, 인천대, 전남대(여수), 군산대, 예원예술대, 전남대, 전북대, 전주대, 제주대, 조선대, 중부대, 중앙대(안성), 중앙대, 진주교대, 창원대, 청주교대, 총신대, 춘천교대, 충남대, 충북대, 침례신학대, 케이씨대, 평택대, 한국교원대, 한국교통대, 한국기술교육대, 한국성서대, 한국해양대, 한림대, 한밭대, 한세대, 한신대, 한양대(ERICA), 한양대, 한일장신대, 호원대
	정시	감리교신학대, 고려대(세종), 광신대, 대구예술대, 동국대, 서강대, 서울대, 세명대, 예수대, 용인대, 이화여대, 전주교대, 한국체대, 한남대, 한양대(ERICA), 한양대
다문화가정	수시	감리교신학대, 강원대, 건국대(글로벌), 건국대, 경기대, 경남과학기술대, 경남대, 경북대, 경상대, 경희대, 고려대, 광운대, 광주교대, 군산대, 남서울대, 단국대, 단국대(천안), 대구교대, 대전대, 동덕여대, 동서대, 목원대, 목포대, 목포해양대, 배재대, 백석대, 부경대, 부산교대, 부산대, 부산외대, 상명대(천안), 상지대, 서강대, 서울교대, 서울시립대, 서울신학대, 선문대, 성공회대, 세명대, 세종대, 수원대, 숙명여대, 순천대, 신라대, 신한대, 아세아연합신학대, 아주대, 안동대, 안양대, 연세대(원주), 연세대, 영남대, 우송대, 위덕대, 이화여대, 인천대, 전남대(여수), 전남대, 전북대, 제주국제대, 제주대, 중앙대(안성), 중앙대, 진주교대, 창원대, 청주교대, 춘천교대, 충남대, 한국교통대, 한국국제대, 한국외대, 한국해양대, 한남대, 한동대, 한서대, 한세대, 한신대, 협성대, 호서대, 호원대
	정시	대구한의대, 전주교대
사회공헌 및 기여자(군인, 경찰, 소방관 등)	수시	가천대, 감리교신학대, 강원대, 건국대(글로벌), 건국대, 경기대, 경남대, 경희대, 고려대(세종), 고려대, 광운대, 단국대, 단국대(천안), 대전대, 덕성여대, 동덕여대, 동서대, 명지대, 목원대, 목포해양대, 배재대, 백석대, 부경대, 부산외대, 삼육대, 상명대, 상지대, 서강대, 서경대, 서울신학대, 서원대, 성공회대, 세명대, 세종대, 수원대, 숙명여대, 신라대, 신한대, 아세아연합신학대, 아주대, 안양대, 연세대(원주), 영산대, 우송대, 위덕대, 을지대, 이화여대, 인천대, 전북대, 제주국제대, 중앙대(안성), 중앙대, 총신대, 충남대, 한국교통대, 한국국제대, 한국기술교육대, 한국외대, 한동대, 한서대, 한세대, 한신대, 협성대, 호서대, 호원대, 홍익대(세종)

구 분	시기	대 학
다자녀전형	수시	가천대, 감리교신학대, 강원대, 건국대(글로벌), 건국대, 경기대, 경남대, 경북대, 경상대, 경희대, 광운대, 남서울대, 단국대, 단국대(천안), 대전대, 동덕여대, 동서대, 명지대, 명지대, 목포대, 목포해양대, 배재대, 백석대, 부경대, 부산외대, 상명대(천안), 상지대, 서울신학대, 서원대, 성공회대, 세명대, 세종대, 수원대, 숙명여대, 순천대, 신라대, 신한대, 아주대, 안동대, 안양대, 연세대(원주), 영남대, 영산대, 위덕대, 을지대, 인천대, 전남대(여수), 전남대, 전북대, 제주국제대, 제주대, 중앙대(안성), 중앙대, 총신대, 한국국제대, 한국기술교육대, 한국외대, 한동대, 한서대, 한세대, 한신대, 협성대, 호서대

※ 위의 표는 대학별, 전형별로 설정한 지원 자격 중 주요한 부분만 정리하였으며, 대안학교 출신자, 검정고시 출신자, 조손가정의 손·자녀, 아동복지시설 생활자, 소아암·백혈병 병력자, 북한이탈주민, 소년소녀가장 등 세부적인 내용은 포함하지 않았으므로 모집요강을 참조하여야 함.
 ※ 수시모집인원 이월로 모집하는 대학은 미표기.

3. 지원 시 유의사항

- 가. 특별전형은 일반 전형과는 다르게 특별한 자격을 갖춘 학생들을 선발하는 전형이므로, 지원자 본인이 해당 전형의 지원 자격을 충족하는지를 확인하는 것이 가장 중요하다. 지역인재 전형의 경우 고교 소재지가 대학에 지원 가능한 권역에 속하는지, 농어촌 전형의 경우 6년 또는 12년의 거주 연한을 충족하는지 확인해야 한다. 농어촌 지역 거주 기간은 연속된 연수만을 인정하며 (초)·중·고 재학 기간 중 부모 또는 본인의 주민등록이 말소된 경우는 지원 자격이 없는 것으로 간주된다. 또한, 고등학교 졸업일까지 농어촌 거주기간이 지속되어야 함을 특히 유의해야 한다.
- 나. 특성화고 특별전형이나 농어촌 특별전형 등은 그 자체로 독립된 하나의 전형으로 운영되는 경우도 있으나, 고른 기회 특별전형의 지원 자격 중 하나로 포함된 경우도 있다. 이 경우 다른 지원 자격을 갖춘 학생도 함께 지원하므로 경쟁률이 올라갈 수 있다. 다자녀 전형은 대학마다 자격 기준이 다르다. 보통 '3자녀 이상' 또는 '4자녀 이상'을 지원 자격으로 하고 있다.
- 다. 특별전형은 일반 전형에 비해 지원자 수가 적으므로 합격 점수가 낮게 형성되는 것이 보통이다. 그러나 모집 단위에 따라 모집 인원이 현저히 적거나 경쟁률이 높은 경우에는 반드시 합격점이 낮게 형성된다고 볼 수 없으므로 유의해야 한다.

분야별 대입의 이해와 준비

이공계 특성화 대학교 · 182

사관학교 및 경찰대학교 · 190

의학계열 · 197

교육대학교(초등교육(학)과) · 222



Ⅲ

분야별 대입의 이해와 준비

1. 이공계 특성화 대학교

가. 2020학년도 전형 특징 및 준비방법

- (1) DGIST, GIST, KAIST, UNIST 등의 과학기술원은 각각의 과학기술원법에 따라 설립이 되었으며 고등교육법을 준용해 대학알리미에도 정보를 공시하지만, 사관학교처럼 특수대학으로 취급되어 수시모집 지원 6회 제한에는 해당되지 않는다. 포항공과대의 경우에는 일반 대학에 해당되므로 수시모집 지원 6회 제한에 해당이 된다. 포항공과대를 포함한 이공계 특성화 대학의 경우 학부보다는 대학원을 위주로 운영되고 있어 다양한 연구 시설이 갖추어져 있고, 학비가 저렴한 것은 물론 풍부한 장학 혜택으로 인해 학비에 대한 고민 없이 연구에 매진할 수 있다. 종합대학교의 다양한 경험을 제공하지는 않지만, 자신이 희망하는 분야에서 깊이 있는 연구에 뜻이 있다면 적극적으로 지원하는 것도 좋은 선택이 될 수 있다.
- (2) 2020학년도 각 대학의 입학정원은 DGIST 220명 내외, GIST 200명 내외, KAIST 830명 내외, UNIST 395명 내외, 포항공과대 330명이다. 입학 정원 기준으로는 KAIST, UNIST, 포항공과대, DGIST, GIST 순이다. 5개 대학 중 수시모집에서만 선발하는 대학은 UNIST, 포항공과대 이고, 정시모집에서도 선발하는 대학들은 DGIST(10명 내외), GIST(20명 내외), KAIST(15명 내외)이다.
- (3) DGIST, GIST, KAIST의 경우 학교장 추천 전형을 운영하고 있어 일반고 학생의 경우는 학교장 추천 전형에 적극적으로 지원할 필요가 있다. 수시모집 2단계에서 면접의 비중이 30%인 학교는 DGIST, GIST, KAIST, 50%인 학교는 UNIST, 100%인 학교는 포항공과대이다. 면접의 비중과 영향력이 큰 만큼 학교 활동을 통해서 다양한 토의, 토론 수업에 적극적으로 참여하여 자신의 의사를 명확하게 표현할 수 있는 준비를 해야 한다.
- (4) 정시모집에서는 DGIST, GIST는 과학 II 해당 과목 변환표준점수의 10%를 가산점으로 부여한다. KAIST는 과학탐구영역에서 서울대와 마찬가지로 서로 다른 교과목의 I+II 조합을 선택해야 한다. DGIST, GIST, KAIST는 한국사에 가산점을 부여한다.
- (5) 이공계 특성화 대학의 특성상 수학, 과학의 성적이 중요하지만, 영어의 중요성도 간과할 수가 없다. 교재는 영어로 된 원서를 사용하는 것은 물론 영어로 수업을 진행하는 경우도 많다. KAIST는 2018학년도 수시모집부터 기존의 수학, 과학 면접에서 영어 면접을 포함하여 영어의 중요성이 커지고 있다. 또한, 포항공과대는 IBT TOEFL 점수 80점 이상이면 1학년 영어 강의, 90점 이상이면 2학년 영어 강의, 100점 이상이면 3학년 영어 강의를 PASS 처리가 된다. GIST, DGIST, UNIST 등도 다양한 교환 학생 프로그램을 운영하고 있으므로 영어의 중요성에 대한 인식이 필요하다.

나. DGIST(대구과학기술원)

(1) 전형별 모집인원(220명 내외) 및 지원자격

구분	전형명	모집인원	지원자격 주요내용
수시	학교장추천전형	50명 내외	2020년 2월 졸업예정인 국내 일반고, 특성학교, 자율고 3학년 재학생으로 소속 학교장이 추천한 자(고등학교별 1명) ※ 고교 재학 중 학교 유형이 변경된 경우, 입학 당시 학교유형을 따름.
	일반전형	140명 내외	다음 중 하나에 해당하는 자 - 2020년 2월 기준 고등학교 졸업(예정)자 또는 국내 법령에 의한 동등 학력자 - 「조기진급 등에 관한 규정(대통령령 제27751호)」 제4조에 따라 상급학교 조기입학 자격을 갖춘 자 - DGIST 과학영재선발위원회로부터 자격을 인정받은 국내 고등학교 2학년 수료예정자
	고른기회전형	10명 내외	일반전형 지원자격을 갖춘 자로서 다음 중 하나에 해당하는 자 - 농어촌 학생 - 기초생활수급자 및 차상위계층 가구 학생 - 국가보훈대상자
	특기자전형	10명 내외	다음 중 하나에 해당하는 자로서 수학 및 과학분야의 영재성을 가진 자 또는 과학기술 분야의 성장 잠재력이 높은 자 - 2020년 2월 기준 고등학교 졸업(예정)자 또는 국내 법령에 의한 동등 학력자 - 「조기진급 등에 관한 규정(대통령령 제27751호)」 제4조에 따라 상급학교 조기입학 자격을 갖춘 자
정시	수능우수자전형	10명 내외	2020년 2월 기준 고등학교 졸업(예정)자 또는 국내 법령에 의한 동등 학력자로서 2020학년도 대학수학능력시험 응시자 중 DGIST 수능 반영영역을 충족한 자 [수능 반영영역] 국어, 수학 '가', 영어, 과학탐구(2과목), 한국사

(2) 수시모집 전형요소 및 방법

가) 서류평가

- 선발인원: 모집인원의 3배수 내외
- 전형방법: 제출서류를 바탕으로 탐구역량, 수학·과학 학업역량, 사회적 역량 등을 종합평가

나) 면접전형

- 대상: 1단계 서류전형 합격자
- 학교장추천전형, 일반전형, 고른기회전형
 - 그룹토의 및 개별면접 실시, 평가결과에 따라 학업역량 검증
- 특기자전형: 발표면접, 학업역량평가, 개별면접 실시

다) 평가 서류: 학교생활기록부, 자기소개서, 교사추천서, 우수성입증자료(특기자전형, 2019학년도 기준)

(3) 정시모집 전형방법(2019학년도 기준)

가) 수능 반영영역 및 반영비율: 국어(표준점수 100%), 수학(표준점수 150%), 과학(변환표준점수 100%, II 과목은 10% 가중치 적용), 영어(등급별 점수), 한국사(가산점 부여)

나) 등급별 점수

등급	1	2	3	4	5	6	7	8	9
영어	100	98	93	88	83	78	73	68	63
한국사	5.0	5.0	4.5	4.0	3.5	3.0	2.5	2.0	1.5

다. GIST(광주과학기술원)

(1) 전형별 모집인원(200명 내외) 및 지원자격

구 분	전형유형	전형명	모집인원	지 원 자 격
수시 180명 내외	학생부 위주 (종합)	일반	115명 내외	다음중 하나에 해당하는 자 ① 2020년 2월 기준 국내 고등학교 졸업(예정)자 ② 「조기진급 등에 관한 규정(대통령령 제25840호)」 제4조에 따라 상급학교 조기입학 자격을 부여 받은 자 ③ 2020년 2월 기준 국내 고등학교 2학년 수료 예정자이며, 「GIST대학 과학영재선발 위원회」로부터 지원 자격을 인정받은 자 ④ 2020년 2월 기준 고등학교 졸업자와 동등의 학력을 인정받을 수 있는 자(「초·중등 교육법시행령」 제98조 규정을 따름)
		학교장 추천	40명 내외	소속 고등학교장의 추천을 받은 국내 일반·자율·특성화 고등학교 3학년 졸업예정자 ※ 고등학교별 추천인원: 2명 이내
		고른 기회	15명 내외	[기초생활수급자 및 차상위계층 가구 학생] 다음 중 하나에 해당하며 유형 I 또는 유형 II에 해당하는 자 위 ① ② ③ 공통 - 유형 I: 국민기초생활보장법 제2조 제1호(수급권자) 및 제2호(수급자)에 의한 대상자 - 유형 II: 국민기초생활보장법 제2조 제10호(차상위계층)에 의한 대상자 [농·어촌 학생] 2020년 2월 기준 국내 고등학교 졸업(예정)자이며 유형 I 또는 유형 II에 해당하는 자 - 유형 I: 농·어촌 중학교 3년 + 농·어촌 고등학교 3년 + 농·어촌 거주6년(중학교 입학시점부터 고등학교 졸업시점까지, 지원자·부모 모두) - 유형 II: 농어촌 소재지 학교에서 초·중·고 전 교육과정 이수(초등학교 입학시점부터 고등학교 졸업시점까지, 지원자가 농어촌 거주) ※ 지원 자격은 연속된 연수만을 인정 [국가보훈대상자] 다음 중 하나에 해당하며 「국가보훈 기본법」 제3조 제2호의 '국가보훈대상자'로서 국가보훈 관계 법령에 따른 교육지원 대상자 위 ① ② ③ 공통
	실기위주	특기자	10명 내외	다음 중 하나에 해당하며, 특정분야에 영재성을 나타내는 자 위 ① ② ③ 공통 영재성 예시 - 활동: 벤처(창업), 소프트웨어, 발명 또는 특허, 연구 등 특정 분야에서 우수한 성취를 거두었거나, 우수한 결과물을 산출한 경우 - 수상: 올림피아드 또는 전국단위 대회 등에서 우수한 성적을 거둔 경우 - 기타: 특이한 이력을 소유한 자로 잠재능력이 우수한 경우
정시 20명 내외	수능 위주	일반	20명 내외	- 2020학년도 수험능력시험에 응시하여 [국어, 수학 가형, 영어, 과학탐구, 한국사] 5개 영역의 성적을 취득한 자 ※ 과학탐구: 서로 다른 분야의 2개 과목 응시 - 예: 물리 I + 물리 II 불가, 물리 I + 화학 I, 물리 I + 화학 II 가능

(2) 수시모집 전형요소 및 방법

가) 1단계 서류전형

- 선발인원: 각 전형별 모집 인원의 4배수 내외
- 전형방법: 서류 종합평가 100%

나) 2단계 면접전형

- 대상: 1단계 서류전형 합격자
- 전형방법
 - 일반전형, 학교장추천전형, 고른기회전형: 지원자의 내적역량을 확인하고 전공수학능력(修學) 등을 평가(구술면접 문항 출제 범위: 고등학교 수학교과(수학 I, 수학 II, 미적분 I, 미적분 II, 확률과 통계, 기하와 벡터) 및 과학교과(물리 I, 물리 II, 화학 I, 화학 II, 생명과학 I, 생명과학 II) 내, (2019학년도 기준)
 - 특기자전형: 지원자의 특기를 확인하고, 인·적성 및 영재성 등을 평가(수학 · 과학 교과 구술면접을 실시하지 않음, 2019학년도 기준)

다) 최종합격자선정

- 일반전형, 학교장추천전형, 고른기회전형: 서류전형 성적 70% + 면접전형 성적 30%
- 특기자전형: 서류전형과 면접전형 결과를 종합평가

라) 평가 서류: 학교생활기록부, 자기소개서, 교사추천서, 특기증빙자료(특기자전형, 2019학년도 기준)

(3) 정시모집 전형방법

가) 1단계 서류전형

- 선발인원: 모집인원(20명 + 수시 이월인원)의 3배수 내외
- 전형 방법: 대학수학능력시험 성적 70% + 서류 종합평가 30%
- 대학수학능력시험 반영방법
 - 국어 100(표준점수)/ 수학 150(표준점수)/ 영어 100(등급에 따른 환산점 반영)
 - 과학 150(백분위를 활용한 변환표준점수(대학수학능력시험 성적 발표 이후 GIST대학 입학 홈페이지 (<http://www.gist.ac.kr/uadm/>))를 통해 공지) 활용, 과학II: 해당과목 변환표준점수의 10% 가산)
- * 영어·한국사 등급별 환산점

등급	1	2	3	4	5	6	7	8	9
영어	100	97	91	82	70	55	40	25	10
한국사	5.0	5.0	5.0	4.5	4.0	3.5	3.0	2.0	1.0

나) 2단계 면접전형

- 대상: 1단계 서류전형 합격자
- 전형방법: 인성면접 (PASS or FAIL)

다) 최종합격자 선정

- 선발인원: 20명 내외
- 전형방법: 2단계 면접전형 통과자(PASS) 중 1단계 성적 100%

라. KAIST(한국과학기술원)

(1) 전형별 모집인원(830명 내외) 및 지원자격

전형명	모집인원	지원자격 주요내용
일반 전형	550명 내외	<ul style="list-style-type: none"> • 2020년 2월 기준 고등학교 졸업(예정)자 또는 국내 법령에 의한 동등 학력자 • 「조기진급 등에 관한 규정(대통령령 제27751호)」 제3조 및 제4조에 따라 조기졸업 또는 상급학교 조기입학 자격을 갖춘 자 • 국내 고등학교 2학년 수료예정자로서 「과학영재선발위원회규칙(과학기술정보통신부령 제 1호)」에 따라 KAIST 과학영재선발위원회에서 학사과정 입학 지원자격을 인정받은 자
학교장 추천전형	85명 내외	2020년 2월 졸업예정인 국내 일반고, 특성화고, 자율고 3학년 재학생으로 학교장이 추천한 자(고교별 2명까지 추천 가능)
고른기회 전형	40명 내외	다음 하나에 해당하는 자 중 농·어촌, 기초생활수급자, 차상위계층, 한부모가족 지원대상자, 국가보훈대상, 새터민의 지원자격을 갖춘 자 <ul style="list-style-type: none"> • 2020년 2월 기준 국내 고등학교 졸업(예정)자 또는 국내 법령에 의한 동등 학력자 • 「조기진급 등에 관한 규정(대통령령 제27751호)」 제3조 및 제4조에 따라 조기졸업 또는 상급학교 조기입학 자격을 갖춘 자 • 국내 고등학교 2학년 수료예정자로서 「과학영재선발위원회규칙(과학기술정보통신부령 제 1호)」에 따라 KAIST 과학영재선발위원회에서 학사과정 입학 지원자격을 인정받은 자
특기자 전형	20명 내외	다음 중 하나에 해당하는 자 중 특정 분야에 영재성을 가진 자 <ul style="list-style-type: none"> • 2020년 2월 기준 고등학교 졸업(예정)자 또는 국내 법령에 의한 동등 학력자 • 「조기진급 등에 관한 규정(대통령령 제27751호)」 제3조 및 제4조에 따라 조기졸업 또는 상급학교 조기입학 자격을 갖춘 자 • 국내 고등학교 2학년 수료예정자로서 「과학영재선발위원회규칙(과학기술정보통신부령 제 1호)」에 따라 KAIST 과학영재선발위원회에서 학사과정 입학 지원자격을 인정받은 자
수능우수자 전형	15명 내외	2020학년도 대학수학능력시험 응시자 중 본교의 수능 반영 영역을 충족한 자
외국고 전형	40명 내외	대한민국 국적 소지자로 외국에서 마지막 3년 이상의 고등학교 교육과정을 이수한 2020년 8월 기준 졸업(예정)자
외국인 전형	80명 내외	외국 국적자로 고등학교 졸업(예정)자

(2) 수시모집 전형방법 및 제출서류

- 가) 1단계(서류평가): 지원자가 제출한 모든 서류를 바탕으로 학업성취도, 학교생활충실도 및 인성, 도전·창의·배려, 발전가능성 등을 고려하여 종합평가하여 면접대상자(2019학년도 2.5배수)를 결정(외국고 전형 및 외국인 전형: 서류평가 실시, 필요시 지원자에 따라 면접평가를 실시할 수 있음.)
- 나) 2단계(면접평가): 면접을 통해 사고력 및 문제해결력과 학업 외 역량을 평가
 - 사고력 및 문제해결력: 수학·과학·영어 관련 개인별 구술면접(면접 전 사전 준비 시간 있음.). 과학은 물리, 화학, 생명과학 중 지원자 선택 1과목
 - 학업 외 역량: 자기소개서 기반 질문 및 공통질문에 대한 개인별 구술면접. 제출서류 기재내용을 확인할 수 있음
- 다) 반영 비율: 서류평가와 면접평가를 7:3의 비율로 반영하여 최종합격자를 결정함(2019학년도 기준)
- 라) 평가 서류: 학교생활기록부, 추천서, 자기소개서, 자기소개서 증빙서류(자기소개서 증빙서류는 자기소개서 내용의 진위여부 확인을 위한 자료로만 활용되며, 최대 4개까지(총 4쪽 이내) PDF 파일로 업로드)(2019학년도 기준)

(3) 정시모집 전형방법

가) 수능 반영 영역 : 국어, 수학 가형, 영어, 과학탐구 2과목, 한국사

- 과학탐구영역 반영 교과: 서로 다른 교과의 I + II 또는 II + II 조합(동일 과목으로 선택하는 것은 허용하지 않음. 예) 화학 I + 화학 II는 불가)

나) 수능 반영 방법

- 활용지표: 표준점수, 백분위를 활용한 변환표준점수, 등급별 점수
- 영역별 활용지표 및 적용점수: 국어(표준점수), 수학 가형(표준점수), 영어(등급별 점수), 과학탐구(백분위를 활용한 변환표준점수), 한국사(등급별 점수)

* 영어·한국사 등급별 환산점

등급	1	2	3	4	5	6	7	8	9
영어	100	95	90	85	80	75	70	65	60
한국사	5	5	4	4	3	3	2	2	1

마. UNIST(울산과학기술원)

(1) 전형별 모집인원(360명 내외, 정원 외 35명 내외) 및 지원자격

전형유형	전형명	모집인원(내외)		지원자격
		이공	경영	
학생부위주 (종합)	일반	280명	35명	• 지원계열 관련분야의 학업역량이 우수한 자로서 특히 이공계열은 수학·과학 분야에, 경영계열은 수학·외국어 분야에 열정이 뛰어난 자
	지역 인재	20명	5명	• 학교생활에 충실하고 지원 분야의 선도적 리더가 될 수 있는 자로서 울산광역시 소재 고교에서 교육 전 과정을 이수하고, 이수기간 동안 울산광역시에 거주(주민등록상)한 자로 학교장이 추천한 자(고교당 최대 5명까지 추천 가능)
	기회 균등 (정원외)	30명	5명	• 「국민기초생활보장법」 제2조 제1호 또는 제2호 • 「국민기초생활보장법」 제2조 제10호에 따른 차상위계층 중 복지급여(차상위 건강보험본인부담경감, 차상위 장애수당, 차상위 장애인 연금부가급여, 차상위 자활근로자, 한부모가족지원)를 받고 있는 가구의 학생 또는 우선돌봄 차상위 가구의 학생 • 「국가보훈 기본법」 제3조 제2호의 '국가보훈대상자'로서 국가보훈 관계 법령에 따른 교육지원 대상자
실기위주 (특기자)	창업 인재	20명		• 수학·과학 관련 학업역량이 매우 우수하고, 과학기술 및 벤처경영의 융합을 통한 글로벌리더로서의 성장 비전을 가진 자로서 특정분야에 우수한 결과물을 산출한 이력이 있는 자

(2) 전형방법

가) 일반전형, 창업인재전형, 기회균등전형

• 1단계(종합서류평가):

학업역량, 지원계열에 대한 관심, 학교생활 충실도 등을 종합적으로 정성평가 실시. 3.5배수 내외 선발

• 2단계(종합다면면접평가, 단 창업인재전형은 종합다면심층면접평가):

지원계열 적합성 및 서류 확인, 인성 등을 종합적으로 정성평가 실시. 1단계 50%와 2단계 50%를 반영하여 최종합격자 결정

나) 지역인재전형(종합서류평가): 학업역량, 지원계열에 대한 관심, 학교생활 충실도 등을 종합적으로 정성평가 실시(단, 필요시 해당고교를 방문하여 제출서류 확인 및 면접을 실시할 수 있음)

바. 포항공과대(일반대학)

(1) 전형별 모집인원(320명, 정원외 10명) 및 지원자격

전형명	모집인원	지원자격 주요내용
일반 전형	300명	- 2020년 2월 고등학교 졸업예정자 - 2020년 2월 고등학교 조기졸업예정자(상급학교 조기입학자격이 부여된 자 포함)로 판단되어 소속 학교장으로부터 승인을 받은 자
창의인재 전형	20명	- 고등학교 졸업자 또는 고등학교 졸업학력 검정고시 합격자(외국 소재 고등학교 졸업자 또는 졸업예정자 포함) - 기타 법령에 의하여 고등학교 졸업 이상의 학력이 있다고 인정된 자
고른기회 저소득층 전형	5명	국내 고등학교 2019년 2월 이후 기 졸업자 또는 2020년 2월 졸업예정자 및 관련 법령에 의하여 이와 동등 이상의 학력이 있다고 인정된 자로서 원서접수 마감일까지 다음 각 호 중 하나에 해당되는 자 1) 「국민기초생활보장법」제2조 1호(수급권자) 또는 제2호(수급자)의 가구 학생 2) 「국민기초생활보장법」제2조 제10호(차상위계층)에 따른 대상자의 가구 학생 3) 「한부모가족지원법」제5조 및 제5조의2에 따른 지원대상자
고른기회 농·어촌 전형	5명	국내 고등학교 2019년 2월 이후 기 졸업자 또는 2020년 2월 졸업예정자로서 고등학교 졸업일까지 다음 각 호 중 하나에 해당되는 자 1) 농어촌 소재 학교에서 중·고 전 과정 이수 및 중·고 재학 중 본인 및 부모가 농어촌 지역에 거주한 자 - 「지방자치법」제3조에 의한 읍·면 지역 및 「도서·벽지 교육진흥법 시행규칙」제2조에 따른 도서·벽지 지역 소재 중·고등학교에서 전 교육과정을 이수하고, 지원자와 부모가 지원자의 중·고등학교 재학 기간(6년) 동안 읍·면 지역 또는 도서·벽지 지역에 거주한 자 2) 농어촌 소재 학교에서 초·중·고 전 과정 이수 및 초·중·고 재학 중 지원자 본인이 농어촌 지역에 거주한 자 - 「지방자치법」제3조에 의한 읍·면 지역 및 「도서·벽지 교육진흥법 시행규칙」제2조에 따른 도서·벽지 지역 소재 초·중·고등학교에서 전 교육과정을 이수하고, 지원자의 초·중·고 재학기간(12년) 동안 읍·면 지역 또는 도서·벽지 지역에 거주한 자 ※ 검정고시출신자 및 특수목적고(과학고, 외국어고, 국제고, 예술고, 체육고) 출신자는 해당 전형에 지원할 수 없음

(2) 수시모집 전형방법

가) 1단계 전형: 서류평가 100%

- 지원자의 모든 제출서류를 종합적으로 검토하여 지원자의 자질, 태도, 인성 등 과학공학계의 글로벌 리더로서의 잠재력과 수학 가능한 학업능력 평가
- 평가결과를 종합적으로 검토하여 모집인원의 3배수 내외로 1단계 합격자 선발

나) 2단계 전형: 면접평가 100%

- 면접을 통해 지원자의 과학공학계의 글로벌 리더로서의 잠재력, 사고력, 이공계 분야 수학을 위한 기본 역량과 태도 등을 종합적으로 평가함
- 평가결과를 종합적으로 검토하여 최종 합격, 후보, 불합격으로 결정

다) 평가 서류: 학교생활기록부, 자기소개서, 교사추천서, 자기소개서 증빙자료(2019학년도 기준)

사. 대학별 자기소개서 4번 항목¹²⁾

대 학	4번 항목	비고
DGIST	DGIST에 자신을 소개하여 주십시오. (띄어쓰기 포함 3,000자 이내) ※ 아래의 주제 예시를 참고하여 자유 기술 • DGIST 지원 동기 혹은 향후 계획(학업, 진로, 꿈 등) • 자신에게 가장 큰 영향을 미친 체험 활동이나 경험 • 미래 과학기술 리더로서의 본인의 자질 • 자신의 도전적 호기심이나 창의적 호기심에 대한 기술 • 자신의 분야를 스스로 개척하려는 열정에 대한 기술 • 협력과 나눔의 리더십에 대한 기술	대교협 공통문항 미사용
GIST	광주과학기술원 GIST대학에 지원한 동기에 대해 작성하고, 본인은 어떤 과학 기술인으로 성장하고 싶은지 기술해 주시기 바랍니다.(1,500자 이내).	-
KAIST	4. 본인의 꿈(목표)은 무엇이며, 그것을 이루기 위해 지금까지 기울인 노력과 앞으로의 계획을 기술해 주시기 바랍니다.(1,000자 이내). ※ 꿈을 이루기 위하여 KAIST를 선택한 이유와 그 과정에서 예상되는 역경을 포함하여 작성해 주시기 바랍니다. 5. 위 문항 외에 작성하고 싶은 내용을 자유롭게 기술해 주시기 바랍니다.(1,000자 이내). ※ 고교 졸업자의 경우, 고교 졸업 이후 활동을 포함하여 작성해 주시기 바랍니다. KAIST는 도전정신, 창의성, 배려심을 갖춘 인재를 양성하고자 합니다. 이러한 KAIST 인재상을 참고하여 고등학교 재학 중 교내 활동을 중심으로 자기소개서를 작성해 주시기 바랍니다.	5번 문항 신설
UNIST	UNIST에 지원한 동기와 입학하기 위해서 고등학교 재학기간 동안 들었던 노력, 열정, 끈기 등에 대해서 활동중심으로 상세히 기술해 주시기 바랍니다.(1,000자 이내) (2번에서 기술한 활동과 중복 가능)	-
포항공과대	자신에 대해 좀 더 소개하고 싶은 내용(포항공과대 지원동기, 재능 및 특기 등)이 있다면 자유롭게 기술해 주시기 바랍니다(띄어쓰기 포함 1,000자 이내).	-

12) 2019학년도 수시모집 기준

2. 사관학교 및 경찰대학교¹³⁾

가. 2019학년도 전형 특징 및 준비방법

- 2019학년도 모집인원은 육군사관학교 330명, 해군사관학교 170명, 공군사관학교 205명 내외, 국군간호사관학교 85명, 경찰대학 100명이다.
- 신체검사에 불합격하게 되면 다른 능력이 아무리 뛰어나도 사관학교나 경찰대학에 진학을 할 수 없으므로 지원하고자 하는 학교의 신체검사 기준에 대한 정확한 확인과 점검이 필요하다. 필요한 경우에는 해당 신체검사를 실시하는 의료기관에 방문해서 미리 한 번 신체검사를 받아보는 것도 좋은 방법이다.
- 사관학교 4곳에서는 한국사능력검정시험에 가산점을 부여하므로 이에 대한 대비도 중요하다. 각 사관학교별로 인정해주는 한국사능력검정시험 회차가 다르므로 그에 대한 확인도 필요하다.
- 사관학교와 경찰대는 1차 시험일이 동일하므로 복수 지원이 불가능하다.
- 사관학교는 공동 출제를 하고 경찰대는 따로 시험을 출제하여 시험을 실시한다. 대체로 대학수학능력시험보다는 난도가 높으므로 사관학교나 경찰대에 진학을 희망한다면 해당 사관학교 또는 대학의 전년도 기출문제에 대한 분석이 최우선적으로 필요하다.
- 공군사관학교는 정시모집을 실시하지 않는다.
- 정시모집에서는 각 사관학교별 영어 등급별 반영 방법에 대한 분석을 통해 자신에게 유리한 사관학교가 어디인지를 파악해야 한다. 또한 한국사 영역 점수 반영 방법도 차이가 있으므로 그에 대한 분석은 물론 한국사 등급에 대한 대비도 필요하다.
- 해군사관학교는 다른 사관학교와 달리 잠재역량평가가 중요한 평가요소이므로 이에 대한 분석을 해야 한다. 해군사관학교가 다른 사관학교와 다른 또 하나의 점은 어학우수자전형을 운영한다는 점이다. 2021학년도부터는 폐지가 될 예정인데, 2020학년도 입시를 치르는 수험생의 경우 영어, 불어, 중국어, 일어, 독일어, 러시아어, 스페인어의 능력이 탁월하여 어학능력시험 기준을 통과한다면 적극적으로 지원을 고려할 필요도 있다.
- 국군간호사관학교와 경찰대의 경우 면접에서 일정 점수 미만의 경우 불합격 처리가 될 수 있으므로 면접에 대한 특별한 준비가 필요하다.

* 영어 등급별 점수

등급	1	2	3	4	5	6	7	8	9
육사	100	96	88	76	60	40	16	10	5
해사	200	180	160	130	100	80	60	40	20
간호사	200	190	170	140	110	80	60	50	40

* 한국사 등급별 점수

등급	1	2	3	4	5	6	7	8	9
육사	30	30	30	27	24	21	18	15	12
해사	50	45	40	35	30	25	20	15	10
간호사	인	10	9	8	7	6	5	4	3
	자	10	10	9	8	7	6	5	4

13) 2020학년도 전형계획 미발표로 2019학년도 기준으로 작성함.

나. 입시 일정

구 분		육군 사관학교	해군 사관학교	공군 사관학교	국군간호 사관학교	경찰대학교
원서 접수(온라인)		2018. 6. 22.(금) 09:00/10:00(해군) ~ 7. 2.(월) 24:00				특별전형 5. 8.(화) 10:00 ~ 17.(목) 18:00 일반전형 5. 18.(금) 10:00 ~ 28.(월) 18:00
1차	시험일자	7. 28.(토) 10:00 ~ 16:10 전국 8~13개 지역 8 ~ 16고사장				7. 28.(토) 08:30~13:30
	합격자 발표	8. 7.(화) 09:00	8. 7.(화) 10:00	8. 7.(화) 09:00 추합: 8. 17.(금) 09:00		8. 6.(월) 10:00
2차	서류 제출	8. 7.(화) ~ 13.(월)	8. 7.(화) ~ 10일 (금)	8. 7.(화) ~ 13.(월) 추합: 8. 17.(금) ~ 23.(목)		8. 10.(금) 18:00까지 추가합격자는 별도 일정
	시험 일자	8. 23.(목) ~ 9. 28.(금)	8. 23.(목) ~ 9월	8. 20.(월) ~ 9. 28.(금)	9. 10.(일) ~ 9. 21.(금)	신체검사: 8. 30.(목) 18:00까지 (개별 수검 후 서류 제출) 체력시험: 9. 10.(월)~14.(금) 면접시험: 10. 8.(월)~17.(수)
	시험 방식	<조별 1박 2일>	<개인별 2~3일>	<개인별 1박 2일>	<개인별 2박 3일>	체력검사·인적성검사: 개인별 1일 소요 면접시험: 신체검사, 체력검사 합격자에 한해 실시(개인별 1일 소요)
	한국사능력 검정시험	31회~39회 3점, 2.6점, 2점, 1.6점, 1점, 0.6점 (1급~6급)	30회~39회 60점 이상 취득 점수* 0.04점	30회~40회 중급 이상 취득 점수* 0.1점	29회~39회 5점, 4점, 2점, 1점 (1급~4급)	-
수시 (우선선발)	합격자 발표	10. 26.(금) 09:00	10. 24.(수) 10:00	10. 31.(수) 09:00	10. 12.(금) 09:00	12. 17.(월) 10:00
정시	최종합격자 발표	12. 14.(금) 09:00	12. 14.(금) 10:00	미 실시	12. 12.(수) 09:00	

다. 모집인원 및 전형 방법

구 분	육군사관학교		해군사관학교		공군사관학교	국군간호사관학교	경찰대학		
수시선발 (우선선발)	고교 학교장 추천	20% (재학생 2명, 졸업생 1명 추천 가능)	고교학교장 추천 우선 전형	모집 정원의 30% 이내	일반전형: 205명 내외 ※ 정시모집 미 실시	<ul style="list-style-type: none"> • 일반전형(우선선발): 50% 이내 • 고교 학교장 추천 (학교당 추천인원 2인 이내) • 성별 구분 없이 계열 별 선발 (단, 남자는 인문 3명, 자연 4명 이내 선발) 	<ul style="list-style-type: none"> • 일반전형: 남 80명, 여 10명 • 특별전형: 농어촌학생 및 한마음 무궁화: 각 남 4명, 여 1명 • 법학과, 행정학과 각 50명(2학년 진학시 결정) ※ 수시선발 미 실시 		
	군적성 우수	20%							
	일반 우선	20%	일반 우선 전형 (특별전형과 합 40%)	모집 정원의 34~40% 이내					
정시선발	정원 35% 내외		모집정원 30% 내외 (2차 시험 불합격자 대상)		미 실시	50% 내외			
특별전형	<ul style="list-style-type: none"> • 독립유공자 손자녀 및 국가유공자 자녀, 고른 기회(농어촌 학생, 기초생활수급자 및 차상위계층): 정원 5% 내외 • 재외국민자녀: 5명 이내 		<ul style="list-style-type: none"> • 6%(10명) 이내 • 독립·국가유공자 전형: 2명 이내 • 고른기회 전형: 4명 이내 • 재외국민자녀 전형: 2명 이내 • 어학우수자 전형: 2명 이내 		<ul style="list-style-type: none"> • 특별전형 어학우수자 5명(언어별 최대 2명), 재외국민자녀 2명, 독립유공자 손자녀·국가유공자자녀 3명(유공자별 최대 2명), 농·어촌학생 5명, 기초생활수급자·차상위계층 5명, 총 20명 이내 		<ul style="list-style-type: none"> • 독립유공자 손자녀 및 국가유공자자녀전형, 고른기회전형, 재외국민자녀전형 각 2명 (각 인문 1명, 자연 1명) 		
총 인원	330명		170명		205명 내외	90명	100명		
	<ul style="list-style-type: none"> • 남: 290명(문과 50%, 이과 50%) • 여: 40명(문과 60%, 이과 40%) 		<ul style="list-style-type: none"> • 남: 150명(문과 45%, 이과 55% 내외) • 여: 20명(문과 60%, 이과 40% 내외) 		<ul style="list-style-type: none"> • 남: 185명 내외 (인문 83명 내외, 자연 102명 내외) • 여: 20명 내외 (인문 10명 내외, 자연 10명 내외) 		<ul style="list-style-type: none"> • 남 10% 내외 • 여 90% 내외 - 인문계열 36명 - 자연계열 54명 - 남자: 인문 3명, 자연 4명 이내 선발 (우선선발) - 특별전형: 인문, 자연 각 3명 (성별 구분 없음) 		<ul style="list-style-type: none"> • 남: 88명 • 여: 12명

라. 사관학교 수시모집

구 분		육군사관학교		해군사관학교		공군사관학교		국군간호사관학교		
1차	선발 인원	남(4배수) / 여(6배수)		남(4배수) / 여(8배수)		남(5배수) / 여(인문14배수, 자연 18배수)		남·여 4배수 (1차시험 합격인원의 10% 이내 예비합격자 발표)		
	배점	고교학교장 추천	합·불	고교 학교장 추천	300점	1차 시험 합격자 취득점수에 따라 0점에서 30점 배점 부여	125점			
		군적성	100점							
		일반	500점	일반(수시)	300점					
	과목	• 각 군 사관학교 공통: 국어, 영어, 수학(인문: 수학(나) / 자연: 수학(가))								
문항수	• 각 군 사관학교 공통: 국어 45문항(80분), 영어 45문항(듣기 제외-70분), 수학 30문항(100분)									
학생부	과목	국, 수, 영, 사회(인문), 과학(자연) 전 과목		국, 수, 영, 사, 과 전 과목 1학년 30%, 2학년 30%, 3학년 40%		국, 수, 영, 사회(인문), 과학(자연) 전 과목		국, 수, 영, 사, 과 전 과목 1학년 25%, 2학년 35%, 3학년 40%		
	배점	• 고교학교장 추천: 200점(교과 180점, 출결 20점) • 군적성 우수: 100점 (교과 90점, 출결 10점) • 일반 우선: 미반영		고교 학교장 추천	200점: 비교과 100점 교과 (출결 포함) 100점	교과 100점 (출결 미포함)	교과 112.5점 + 비교과(출결) 12.5점 = 125점			
		일반	학생부교과 (출결 포함) 100점							
2차	신체 검사	합·불 3급: 합·불 심의대상 4급 이하: 불합격		합·불		합·불 단, 저시력자 중 공군사관학교 신체검사를 통해 굴절교정술 수술적합자는 합격 가능(단, 신체검사 이전에 굴절교정술을 받은 경우 불합격)		합·불		
	체력 검정	고교학교장 추천	160점	고교 학교장 추천	40점	30점		50점		
		군적성	160점							
		일반	100점	일반	40점					
	각 사관학교별 / 경찰대 합·불 기준 참고									
면접	고교학교장 추천	640점	110점 국가관·역사관·안보관, 군인 기본자세, 주제발표 또는 토론, 적응력 등		80점 품성, 가치관, 책임감, 국가 안보관, 학교생활, 자기소개서, 가정 성장환경, 지원 동기, 용모 태도 등 9개 평가항목 및 심리/인성검사		200점 면접 분과(영역)에서 한 분과라도 40% 미만 득점 또는 면접 총 점수의 60% 미만 득점 시 불합격 처리			
	군적성	640점								
	일반	400점								
기타			잠재역량평가 350점		역사·안보관 논술 10점					
한국사 능력검정	등급별 차등 부여 3점, 2.6점, 2점, 1.6점, 1점, 0.6점(1급~6급)		60점 이상 취득 점수 * 0.04점(4점)		중급 이상 취득 점수 * 0.1(10점)		중급(4급) 이상 취득 시 5점, 4점, 2점, 1점(1급~4급)			

구 분	육군사관학교		해군사관학교		공군사관학교	국군간호사관학교
추가 가산점			체력검정가산점(3점)			
최종	총점	고교 학교장 추천	고교 학교장 추천	1차 300점, 학생부 200점, 2차 500점 (면접 110점, 잠재역량 350점, 체력 40점) = 1,000점	1차 30점, 2차 120점(면접 80점, 체력 30점, 역사·안보관 논술 10점), 한국사 능력검정시험 가산점 10점, 학생부 100점 = 260점	1차 125점, 2차 250점(체력 검정 50점, 면접 200점), 학생부 125점(교과 112.5점, 비교과(출결) 12.5점), 한국사 가산점 5점 이하 = 505점 이하 <1차 시험: 국어, 영어, 수학 표준점수를 125점으로 환산한 점수>
		군적성 우수				
		일반	일반	1차 300점, 학생부교과(출결포함) 100점, 2차 150점 (면접 110점, 체력 40점) = 550점		
	기타	한국사 가산점 포함			1차 시험 가산점 및 한국사 가산점 포함	한국사 가산점 포함
선발 기준	성별, 계열별 총점 순			종합성적 순	성별 구분 없이 계열별 선발단, 남자 인문 3명, 자연 4명 이내 선발	
선발 비율	고교학교장추천, 군적성, 일반 각 20% 내외	고교 학교장 추천 30% 이내 일반(수시) 34~40% 이내 (특별전형 6% 이내포함)		일반 100% 어학우수자 5명 선발(학생부 대신 어학능력평가 반영) 2021학년도 폐지	50% 이내	

마. 사관학교 정시모집(단, 공군사관학교 미실시)

구 분		육군사관학교	해군사관학교	국군간호사관학교
1차	배점	50점	가산점(10점) 상위 10% 등급별(10개 등급) 차등 부여 10, 9, 8, 7, 6, 5, 4, 3, 2, 1점	점수 미반영
2차	신체검사	합·불		
	면접	200점	110점	150점 불합격 기준: 수시모집 안내 참고
	체력검정	50점	40점	50점
		각 사관학교별 합·불 기준 참고		
학생부	과목	국어, 영어, 수학, 사회(인문), 과학(자연) 관련 교과 이수한 전 과목	국어, 영어, 수학, 사회, 과학 관련 교과 이수한 전 과목	국어, 영어, 수학, 사회, 과학 관련 교과 이수한 전 과목
	반영비율	교과성적 90점 + 출결성적 10점 = 100점		
수능	과목	<ul style="list-style-type: none"> 과목별 표준점수(영어, 한국사 등급별 반영 점수) 반영 문과: 국어, 영어, 수학 (나), 사탐(2과목), 한국사 이과: 국어, 영어, 수학 (가), 과탐(2과목), 한국사 		
	영역별 점수	<국어 200점, 영어 100점, 수학 200점, 한국사 30점, 탐구 70점(과목당 35점)> •국어, 수학, 탐구: 표준점수 •영어: 등급별 점수, 100, 96, 88, 76, 60, 40, 16, 10, 5 •한국사: 등급별 점수, 30, 30, 30, 27, 24, 21, 18, 15, 12	<국어 200점, 수학 200점, 영어 200점, 탐구 100점, 한국사 50점> •국어, 수학, 탐구: 표준점수 변환 점수 •영어: 등급별 점수, 200, 180, 160, 130, 100, 80, 60, 40, 20 •한국사: 등급별 점수, 50, 45, 40, 35, 30, 25, 20, 15, 10	<국어 200점, 수학 200점, 영어 100점, 한국사 가산점 10점 이하, 탐구 100점(과목당 50점)> •국어, 수학, 탐구 표준점수 반영 •영어: 등급별 점수, 200, 190, 170, 140, 110, 80, 60, 50, 40 •한국사: 등급별 점수, 10, 9, 8, 7, 6, 5, 4, 3, 2(인문) 10, 10, 9, 8, 7, 6, 5, 4, 3(자연)
	만점	600점	750점	700점 + 10점 이하
	총점 (가산점 별도)	1,000점 {1차시험 50점, 2차시험 250점(체력검정 50점, 면접 200점), 내신성적 100점(교과 90점, 출결 10점), 수능 600점}	1,000점 {수능 750점, 학생부교과(출결포함) 100점, 2차시험 150점(체력검정 40점, 면접 110점) 1차시험 가산점 (10점), 체력검정 가산점(3점)}	1,000점 + α 2차 시험 200점(체력검정 50점, 면접 150점), 학생부 100점(교과 90점, 비교과 10점), 수능시험 700점, 수능 한국사 등급별 점수(가산점 α) 10점 이하
선발기준	성별, 계열별 총점 순			
선발비율	35% 내외	30% 내외	50% 내외	

바. 경찰대학교 전형방법

구 분	내 용	비 고	
1차 시험	<ul style="list-style-type: none"> • 전형별 모집 정원의 400% 선발 • 최종 사정에 반영 • 객관식(5지 택일 형태) • 영어는 듣기평가를 실시하지 않음 • 수학은 단답형 5문항 포함 • 시험 문항 수 및 시간 <ul style="list-style-type: none"> ※ 국어: 45문항, 60분 ※ 영어: 45문항, 60분 ※ 수학: 25문항, 80분 	<ul style="list-style-type: none"> • 국어: 화법과 작문, 독서와 문법, 문학 • 영어: 영어 I, 영어 II • 수학: 수학 II, 미적분 I, 확률과 통계 	
2차 시험	<ul style="list-style-type: none"> • 신체검사, 체력검사, 인·적성검사, 면접시험 	<ul style="list-style-type: none"> • 신체검사 결과 신체 기준 미달시 불합격 • 인·적성검사결과는 면접자료로 활용 • 체력검사, 면접시험은 진행 단계에 따라 합격 불합격 결정 후 합격자만 최종사정에 반영 	
최종사정 (1,000점)	제1차 시험 성적	20%(200점)	<ul style="list-style-type: none"> • 학생부 3학년 1학기까지 반영 • 대학수학능력시험은 성적통지표 기준 환산 <ul style="list-style-type: none"> ※ 국어, 수학, 탐구: 표준점수 환산 처리 ※ 영어: 등급별 점수제 환산 처리 ※ 한국사: 총 환산점수에서 등급별 감점 적용 • 영역별 가산점 없음 • 복수 지원 제한 규정 미적용
	체력검사 성적	5%(50점)	
	면접시험 성적	10%(100점)	
	학교생활기록부 성적	15%(150점)	
	대학수학능력시험 성적	50%(500점)	
주의사항	<ul style="list-style-type: none"> • 한마음 무궁화 특별전형 지원자격 <ul style="list-style-type: none"> ※ 기초생활수급자 가구 학생: 국민기초생활수급자 증명서(본인 명의) ※ 차상위계층 가구 학생: ① 한부모가족 증명서, ② 자활근로자 확인서, ③ 장애(아동)수당 수급자 확인서, ④ 장애인연금 수급자 확인서, ⑤ 차상위계층 확인서, ⑥ 차상위 본인부담경감대상자 증명서 ※ 이혼 가정의 경우 부 또는 모의 혼인관계증명서, 지원자 본인의 기본증명서(상세) 추가 제출 • 신체검사(불합격 여부 판정): 신체 조건 확인 • 체력시험(불합격 여부 판정): 체력 조건 확인, 평가.(체력시험의 평가종목 가운데 1종목이라도 1점을 받은 경우 불합격) • 면접시험(불합격 여부 판정): 인성·적성·창의력 등 평가(평가 원점수 100점 만점 기준 60점 미만 불합격) • 대학수학능력시험 응시기준: 국어, 수학(가형 / 나형), 영어, 한국사, 탐구(사회탐구, 과학탐구 2과목) • 영어 등급별 환산 점수: 140점, 136점, 132점, 128점, 124점, 120점, 116점, 112점, 108점 • 한국사 등급별 감점: 0점, -0.5점, -1점, -1.5점, -2점, -2.5점, -3점, -3.5점, -4점 		

사. 2019학년도 사관학교, 경찰대학교 경쟁률

구 분	육군사관학교	해군사관학교	공군사관학교	국군간호사관학교	경찰대학
전체	34.2:1	38.5:1	41.3:1	47.7:1	57.3:1 60.9:1(일반전형) 24.5:1(특별전형)
남	28.1:1	33.5:1	34.8:1	62.1:1	46.1:1(일반전형)
여	78:1	75.9:1	101.7:1	46.1:1	179.7:1(일반전형)

3. 의학계열

- 의예과는 의전원에서 의대 체제로 전환이 완료되어 가장 많은 인원을 선발했던 2019학년도 대입과 마찬가지로 2,884명을 선발한다. 치전원에서 치대 학부 모집으로 전환을 마친 치의예과도 630명을 선발한다. 한의예과는 몇 년 동안 큰 변화 없이 725명을 선발한다.
- 수능최저학력기준이 높게 설정된 경우 합격자의 교과 성적이 낮아질 수 있기 때문에 의학계열 입시에서는 수능 최저학력 기준의 충족 여부가 지원여부를 결정하는 주된 판단 요소가 된다. 의대 정시의 경우 가군의 모집인원이 나군에 비해 많다. 치대의 경우 선호도가 높은 치대에서 이월인원이 많을 것으로 예상되어 정시 선발 인원이 계획 인원보다 증가할 가능성이 높다. 치대 정시의 경우 나군에서 많은 인원을 선발한다. 한의대를 희망하는 자연계열 학생들은 인문/자연계열을 구분하지 않고 모집하는 대학 중 수학 가형에 많은 가산점을 부여하는 대학에 적극적으로 지원하면 인문계열 학생들과의 경쟁을 피할 수 있다. 수의예과는 정시에서 선발하는 인원이 가군에 집중되어 있다.
- 여러 사회적인 문제로 인하여 의사들의 윤리의식에 대한 요구가 높아지면서 다중미니면접(MMI)을 중심으로 인·적성 평가가 강화되는 추세이다.

가. 의예과¹⁴⁾

(1) 모집인원 현황¹⁵⁾

가) 수시

지 역	대 학	학생부교과	학생부종합	실 기	논 술	계
강원	가톨릭관동대	35	8			43
	연세대		52		15	67
	한림대		40			40
경기	가천대	5	20			25
	아주대		20		10	30
경남	경상대	29	15			44
	인제대	59				59
경북	대구가톨릭대	17				17
	동국대	27	5			32
	영남대	41				41
광주	전남대	37	38			75
	조선대	42	31			73
대구	경북대	10	45		20	75
	계명대	36	10			46
대전	건양대	36				36
	을지대	26				26
	충남대	47	22			69

14) 의예과, 의학과, 의학부 등의 총칭

15) 기타전형(재외국민, 탈북자 전형 등)이 제외된 인원입니다. 정시 모집은 정시모집 각 군에서 선발하는 모든 모집인원을 나타낸 것이므로 수능위주 전형의 모집인원과 차이가 있을 수 있음

지 역	대 학	학생부교과	학생부종합	실 기	논 술	계
부산	고신대	50				50
	동아대	30				30
서울	가톨릭대		42		21	63
	경희대		55		21	76
	고려대	16	67	10		93
	서울대		105			105
	성균관대		25			25
	연세대		65	27		92
	이화여대(자연)		15		10	25
	중앙대		16		30	46
	한양대		39		9	48
울산	울산대		18		12	30
인천	인하대	15	17		10	42
전북	원광대		53			53
	전북대	75	9			84
제주	제주대	20				20
충남	단국대		10			10
	순천향대	42	16			58
충북	충북대	14	7			21
합계		709	865	37	158	1,769

나) 정시

지 역	대 학	가	나	다	계
강원	가톨릭관동대			10	10
	연세대	29			29
	한림대		38		38
경기	가천대		15		15
	아주대	11			11
경남	경상대	35			35
	인제대	37			37
경북	대구가톨릭대			25	25
	동국대			19	19
	영남대		35		35
광주	전남대	50			50
	조선대	56			56
대구	경북대	35			35
	계명대			33	33

지역	대학	가	나	다	계
대전	건양대	15			15
	을지대		18		18
	충남대	44			44
부산	고신대			26	26
	동아대	19			19
서울	가톨릭대		30		30
	경희대	33			33
	고려대		15		15
	서울대	30			30
	성균관대		15		15
	연세대		20		20
	이화여대(자연)	45			45
	이화여대(인문)	6			6
	중앙대	39			39
울산	한양대		62		62
	울산대		10		10
인천	인하대			9	9
전북	원광대		27		27
	전북대	58			58
제주	제주대			20	20
충남	단국대			30	30
	순천향대			39	39
충북	충북대		29	0	29
합계		542	314	211	1,067

(2) 시기 및 전형유형별 현황

가) [수시] 학생부교과전형

대학	전형명	모집단위	모집인원	전형방법	수능최저학력기준
가천대	학생부우수자	의예	5	교과80 + 출결10 + 봉사10	국,영,수(가),과(2) 중 3개 1등급
가톨릭 관동대	학생부위주 (CKU교과)	의학	21	교과100	국,영,수(가),과(2) 중 3개합 4등급
건양대	학생부교과 (일반학생(최저))	의학	14	1단계(3배수): 교과100 2단계: 1단계61.5 + 면접38.5	국,영,수(가),과(2) 중 3개합 3등급 ¹⁶⁾
경상대	학생부교과 (일반)	의예	17	교과100	국,수(가),영,과(2) 중 수(가) 포함 3개합 4등급
계명대	학생부교과 (일반)	의예	17	1단계(7배수): 교과70 + 출결30 2단계: 1단계90 + 다중인적성면접10	국,영,수(가),과(1) 중 3개합 3등급

대 학	전형명	모집단위	모집인원	전형방법	수능최저학력기준
고려대	학생부교과 (학교추천 I)	의과대학	16	1단계(3배수내외): 교과100 2단계: 1단계50 + 면접50	국,수(가),영,과(2) 4개합 5등급 한국사 4등급
고신대	학생부교과 (일반고특별)	의예	30	1단계(5배수): 학생부100 2단계: 1단계90 + 면접10	사회탐구 선택 시 국,수(나),영 3개합 3등급 과학탐구 선택 시 국,수(가),영,과(2) 중 3개합 4등급(영, 수(가) 필수) ¹⁷⁾
동국대 (경주)	학생부위주 (교과)	의예	15	교과100	국,수(가),과(1) 3개합 4등급 영어 2등급
	학생부위주 (면접)	의예	10	교과77.8 + 면접22.2	국,수(가),과(1) 3개합 4등급 영어 2등급
부산대	학생부교과	의예	25	교과100	국,수(가),과(2) 3개합 4등급 영어 2등급 한국사 4등급
순천향대 (충남)	학생부교과 (일반학생)	의예	21	교과100	국,수(가/나),영,사/과(1) 4개합 6등급 ¹⁸⁾
영남대	학생부교과 (창의인재)	의예	8	1단계(10배수): 교과85 + 출결10 + 봉사5 2단계: 1단계70 + 면접30	국,수(가),영,과(1) 4개합 5등급 한국사 4등급
	학생부교과 (일반학생)	의예	8	교과85 + 출결10 + 봉사5	국,수(가),영,과(1) 4개합 5등급 한국사 4등급
을지대	학생부교과 (교과성적우수자)	의예	10	교과100	국,수(가),영,과(1) 4개합 5등급
인하대	학생부교과	의예	15	교과100	국,수(가),영,과(2) 중 3개 1등급
전남대	학생부교과 (일반)	의예	37	교과90 + 출결10	국,수(가),영,과(1) 4개합 5등급
전북대	학생부교과 (일반학생)	의예	29	교과90 + 출결10	국,수(가),영,과(2) 4개합 5등급
제주대	학생부교과 (일반학생)	의예	14	1단계(5배수): 교과100 2단계: 1단계70 + 면접30	국,수(가),과1,과2 중 수(가) 포함 3개합 5등급 영어 2등급
조선대	학생부교과 (일반)	의예	42	교과90 + 출석10	국,수(가),영,과(1) 4개합 6등급
충남대	학생부교과 (일반)	의예	24	교과100	국,수(가),영,과(2) 중 수(가) 포함 3개합 4등급
충북대	학생부교과	의예	8	1단계(4배수): 교과100 2단계: 1단계80 + 면접20	국,수(가),영,과(2) 중 수(가) 포함 3개합 4등급
인제대	학생부교과(의예)	의예	27	1단계(5배수): 교과61.5 + 서류38.5 ¹⁹⁾ 2단계: 1단계67.5 + 면접32.5	수능최저학력기준 미적용

16) 과탐 반영 시 2과목 평균등급, 소수점 이하 버림

17) 과탐 반영 시 2과목 평균등급, 소수점 이하 버림

나) [수시] 학생부종합전형

대 학	전형명	모집단위	모집인원	전형방법	수능최저학력기준
가천대	가천의예	의예	20	1단계(4배수): 서류100 2단계: 1단계50 + 면접50	국,영,수(가),과(2) 중 3개 1등급
가톨릭 관동대	학생부종합 (CKU종합(1))	의학	8	1단계(3배수): 서류평가100 2단계: 1단계70 + 면접30	국,영,수(가),과(2) 중 3개합 5등급
가톨릭대	학생부종합 (학교장추천)	의예	40	1단계(3배수): 서류100 2단계: 1단계70 + 면접30	국,수(가),영,과(2) 중 3개합 4등급 한국사 4등급
경북대	학생부종합 (일반학생)	의예	15	1단계(5배수): 서류100 2단계: 1단계70 + 면접30	국,수(가),영,과(1) 중 4개합 5등급 한국사 4등급
고려대	학생부종합 (학교추천 II)	의과대학	32	1단계(5배수): 서류100 2단계: 1단계70 + 면접30	국,수(가),영,과(2) 4개합 5등급 한국사 4등급
	학생부종합 (일반)	의과대학	33	1단계(5배수): 서류100 2단계: 1단계50 + 면접50	국,수(가),영,과(2) 4개합 5등급 한국사 4등급
단국대 (천안)	DKU인재	의예	10	서류100	국,수(가),영,과(1) 4개합 5등급
서울대	학생부종합 (수시모집 지역균형선발)	의예	30	서류70 + 면접30	국,수(가),영,과(2) 중 3개 2등급
아주대	학생부종합 (ACE)	의학	20	1단계(3배수): 서류100 2단계: 1단계70 + 면접30	국,수(가),영,과(2) 4개합 5등급
연세대 (원주)	학생부종합 (학교생활우수자)	의예	18	서류90 + 면접10	국,수(가),과1,과2 중 3개합 4등급 영어 2등급 한국사 4등급
	학생부종합 (교과면접형)	의예	15	1단계(6배수): 교과55 + 비교과25 + 출석10 + 봉사10 2단계: 1단계70 + 면접30	국,수(가),과1,과2 중 3개합 4등급 영어 2등급 한국사 4등급
울산대	학생부종합 (학생부종합면접 특별)	의예	14	1단계(5배수): 서류100 2단계: 1단계50 + 면접50	국,수(가),영,과(2) 4개합 5등급 한국사 4등급 ²⁰⁾
원광대	학생부위주종합 (학생부종합)	의예	20	1단계(5배수): 서류100 2단계: 1단계77 + 면접23	국,수(가),영,과(2) 중 수(가) 포함 3개합 6등급
이화여대	학생부종합 (미래인재)	의예 (자연)	15	서류100	국,수(가),영,과(1) 4개합 5등급
전북대	학생부종합 (큰사람)	의예	9	1단계(10배수): 서류100 2단계: 1단계70 + 면접30	국,수(가),영,과(2) 4개합 7등급
충남대	학생부종합 I (PRISM인재)	의예	19	1단계(2배수): 서류100 2단계: 1단계60 + 면접40	국,수(가),영,과(2) 중 수(가) 포함 3개합 5등급
한림대	학생부종합 (학교생활우수자)	의예	23	1단계(6배수): 서류100 2단계: 1단계70 + 면접30	국,수(가),과(2) 3개합 4등급 영어 1등급

18) 수(가), 과탐을 응시하지 않은 경우 각각 0.5등급 하향조정

19) 자소서

대 학	전형명	모집단위	모집인원	전형방법	수능최저학력기준
가톨릭대	학생부종합 (가톨릭지도자추천)	의예	2	1단계(3배수): 서류100 2단계: 1단계70 + 면접30	수능최저학력기준 미적용
경상대	학생부종합 (일반)	의예	4	1단계(3배수): 서류100 2단계: 1단계70 + 심층면접30	
경희대	학생부종합 (네오르네상스)	의예	55	1단계(3배수): 서류100 2단계: 1단계70 + 면접30	
계명대	학생부종합 (일반)	의예	4	1단계(4배수): 서류100 2단계: 1단계80 + 면접20	
서울대	학생부종합 (수시모집 일반)	의예	75	1단계(2배수): 서류100 2단계: 1단계50 + 면접 및 구술 고사50	
성균관대	학생부종합 (학과모집)	의예	25	1단계(3배수): 서류100 2단계: 1단계80 + 면접20	
순천향대	학생부종합 (일반학생)	의예	6	1단계(3배수): 서류100 2단계: 1단계70 + 면접30	
연세대	학생부종합 (활동우수형)	의예	45	1단계(2.5배수): 서류100 2단계: 1단계60 + 면접40	
	학생부종합 (면접형)	의예	17	1단계(3배수): 교과40 + 서류60 2단계: 1단계40 + 면접60	
인하대	학생부종합 (인하미래인재)	의예	15	1단계(3배수): 서류100 2단계: 1단계70 + 면접30	
중앙대	학생부종합 (다빈치형인재)	의학	8	서류100	
	학생부종합 (탐구형인재)	의학	8	서류100	
충북대	학생부종합 (학생부종합 I)	의예	6	1단계(3배수): 서류100 2단계: 1단계66.7 + 면접33.3	
한양대	학생부종합	의예	36	학생부100	

20) 과탐 반영 시 2과목 평균등급, 소수점 이하 버림

다) [수시] 논술

대 학	전형명	모집단위	모집인원	전형방법	수능최저학력기준
가톨릭대	논술	의예	21	학생부30 + 논술70	국,수(가),영,과(2) 중 3개 4등급, 한국사 4등급
경북대	논술	의예	20	학생부30 + 논술70	국,수(가),영,과(1) 4개합 5등급, 한국사 4등급
경희대	논술우수자	의예	21	학생부30 + 논술70	국,수(가),영,과(1) 중 3개합 4등급, 한국사 5등급
부산대	논술	의예	35	학생부30 + 논술70	국,수(가),과(2) 3개합 4등급, 영어 2등급 한국사 4등급
아주대	논술우수자	의학(예과)	10	학생부20 + 논술80	국,수(가),영,과(2) 4개합 5등급
연세대(원주)	일반논술	의예	15	학생부30 + 논술70	국,수(가),과1,과2 중 3개 1등급, 영어 2등급 한국사 4등급
울산대	논술	의예	12	학생부40 + 논술60	국,수(가),영,과(2) 중 4개합 5등급, 한국사 4등급
이화여대	논술	의예	10	학생부30 + 논술70	국,수(가),영,과(1) 4개합 5등급
인하대	논술우수자	의예	10	학생부30 + 논술70	국,수(가),영,과(2) 중 3개 1등급
중앙대	논술	의학(의예)	30	학생부40 + 논술60	국,수(가),영,과(2) 4개합 5등급
한양대	논술	의예	9	학생부20 + 논술80	수능최저학력기준 미적용

[참고] 대학별 논술 유형

논 술 유 형	대 학
수리논술	한양대, 경북대, 인하대, 부산대, 이화여대
수리논술 + 과학선택	연세대(원주), 중앙대, 경희대
수리논술 + 보건의료논술	가톨릭대
수리논술 + 생명과학논술	아주대
수리논술 + 의학논술	울산대

라) [수시] 실기전형(수능최저학력기준 미적용)

대 학	전 형 명	모집단위	모집인원	전형방법
고려대	실기(특기자(자연))	의과대학	10	1단계(5배수): 서류종합100 2단계: 1단계50 + 면접50
연세대	특기자(과학인재)	의예	27	1단계(4배수): 서류종합100 2단계: 1단계60 + 면접40

마) [수시] 지역인재전형

대 학	전형유형	전형명	모집단위	모집인원	전형방법	수능최저학력기준
가톨릭 관동대	학생부교과	지역인재교과	의학	8	학생부100	국,영,수(가),과(2) 중 3개합 4등급
건양대	학생부교과	지역인재(최저)	의학	15	1단계(3배수): 교과100 2단계: 1단계61.5 + 면접38.5	국,수(가),영,과(2) 중 3개합 4등급 ²¹⁾
	학생부교과	지역인재(면접)	의학	5	1단계(5배수): 교과100 2단계: 1단계61.5 + 면접38.5	수능최저학력기준 미적용
경북대	학생부교과	지역인재	의예	10	교과70 + 서류30	국,수(가),영,과(2) 4개합 5등급 한국사 4등급
	학생부종합			30	1단계(5배수): 서류100 2단계: 1단계70 + 면접30	국,수(가),영,과(2) 4개합 5등급 한국사 4등급
경상대	학생부교과	지역인재	의예	12	서류100	국,수(가),영,과(2) 중 수(가)포함 3개합 4등급
	학생부종합	지역인재	의예	7	1단계(3배수): 서류100 2단계: 1단계70 + 면접30	수능최저학력기준 미적용
계명대	학생부교과	지역인재	의예	19	1단계(7배수): 교과100 2단계: 1단계90 + 다중인· 적성면접10	국,영,수(가),과(1) 중 3개합 3등급
	학생부종합	지역인재		6	1단계(4배수): 서류100 2단계: 1단계80 + 면접20	수능최저학력기준 미적용
고신대	학생부교과	지역인재 특별	의예	20	1단계(5배수): 학생부100 2단계: 1단계90 + 면접10	<ul style="list-style-type: none"> • 사회탐구 선택 시 - 국,수(나),영 3개합 3등급 • 과학탐구 선택 시 - 국,수(가),영,과(2) 중 3개합 4등급 (영,수(가) 필수)²²⁾
대구 가톨릭대	학생부교과	지역교과우수자	의예	15	1단계(7배수): 학생부100 2단계: 1단계80 + 면접20	국,수(가),영,과(1) 4개합 5등급 한국사 5등급
동국대 (경주)	학생부교과	지역인재	의예	5	1단계(10배수): 학생부100 2단계: 1단계70 + 면접30	국,수(가),과(2) 4개합 4등급 영어 2등급
동아대	학생부교과	지역균형 인재	의예	30	1단계(8배수): 교과100 2단계: 1단계90 + 면접10	국,수(가),영,과(1) 4개합 6등급
부산대	학생부종합	지역인재	의예	40	서류100	국,수(가),과(2) 중 3개합 4등급 영어 2등급 한국사 4등급
순천향대	학생부교과	지역인재	의예	21	교과100	국,수(가/나),영, 사/과(1) 4개합 6등급 수(가)형, 과탐을 응시하지 않은 경우 각각 0.5등급 하향조정
	학생부종합	지역인재		6	1단계(3배수): 서류100 2단계: 1단계70 + 면접30	수능최저학력기준 미적용
연세대 (원주)	학생부종합	강원인재	의예	14	서류90 + 면접10	국,수(가),과1,과2 중 3개합 4등급 영어 2등급 한국사 4등급

대 학	전형유형	전형명	모집단위	모집인원	전형방법	수능최저학력기준
영남대	학생부교과	지역인재 특별	의예	25	학생부100	국,수(가),영,과(1) 4개합 5등급 한국사 4등급
울산대	학생부종합	지역인재 특별	의예	4	1단계(5배수): 서류100 2단계: 1단계50 + 면접 50	국,수(가),영,과(2) 4개합 5등급 한국사 4등급 ²³⁾
원광대	학생부종합	지역인재	의예	29	1단계(5배수): 서류100 2단계: 1단계77 + 면접23	국,수(가),영,과(1) 중 수(가) 포함 3개 합 6등급
을지대	학생부교과	지역인재	의예	12	학생부100	국,수(가),영,과(1) 4개합 6등급
인제대	학생부교과	지역인재	의예	28	1단계(3배수): 교과61.5 + 서류38.5 2단계: 1단계67.5 + 면접32.5	수능최저학력기준 미적용
전남대	학생부종합	지역인재	의예	38	1단계(4배수): 서류100 2단계: 1단계70 + 면접30	국,수(가),영,과(1) 4개합 6등급
전북대	학생부교과	지역인재	의예	46	학생부100	국,수(가),영,과(2) 4개합 6등급
제주대	학생부교과	지역인재	의예	6	1단계(5배수): 교과100 2단계: 1단계70 + 면접30	국,수(가),과1,과2 중 수(가) 포함 3개 합 6등급 영어 2등급
조선대	학생부교과	지역인재	의예	27	1단계(3배수): 서류100 2단계: 1단계70 + 면접30	국,수(가),영,과(1) 4개합 6등급
충남대	학생부교과	지역인재	의예	23	학생부100	국,수(가),영,과(2) 중 수(가) 포함 3개합 4등급
충북대	학생부교과	지역인재	의예	6	1단계(4배수): 교과100 2단계: 1단계80 + 인·적성 면접20	국,수(가),영,과(2) 중 수(가) 포함 3개합 4등급
한림대	학생부종합	지역인재	의예	15	1단계(6배수): 서류100 2단계: 1단계70 + 면접30	국,수(가),과(2) 4개합 4등급 영어 1등급

21) 과탐 반영 시 2과목 평균등급, 소수점 이하 버림
 22) 과탐 반영 시 2과목 평균등급, 소수점 이하 버림
 23) 과탐 반영 시 2과목 평균등급, 소수점 이하 버림

바) [수시] 기회균형선발전형

대 학	전형유형	전형명	모집단위	모집인원	전형방법	수능최저학력기준
가톨릭 관동대	학생부교과	고른기회	의학	2	학생부100	국,영,수(가),과(2) 중 3개합 4등급
		기초생활 및 차상위	의학	2	학생부100	국,영,수(가),과(2) 중 3개 합 4등급
		농어촌 학생	의학	2	학생부100	국,영,수(가),과(2) 중 3개 합 4등급
건양대	학생부교과	농어촌 학생	의학	2	1단계(5배수): 교과100 2단계: 1단계61.5 + 면접38.5	수(가),영,과(2) 3개합 4등급
경상대	학생부종합	기초생활 수급자 등	의예	1	1단계(5배수): 서류100 2단계: 1단계70 + 심층면접30	수능최저학력기준 미적용
		농어촌 학생		3	1단계(3배수): 서류100 2단계: 1단계70 + 심층면접30	
고려대	학생부종합	농어촌 학생	의과 대학	2	1단계(5배수): 서류100 2단계: 1단계50 + 면접50	국,수(가),영,과(2) 4개합 5등급 한국사 4등급
대구 가톨릭대	학생부교과	농어촌 학생	의예	2	학생부100	국,수(가),영,과(1) 4개합 5등급 한국사 5등급
동국대(경주)	학생부교과	농어촌	의예	2	학생부100	국,수(가),과(2) 4개합 4등급 영어 2등급
순천향대	학생부종합	기초생활수급자 및 차상위계층	의예	2	1단계(3배수): 서류100 2단계: 1단계70 + 면접30	
		농어촌 학생		2	1단계(3배수): 서류100 2단계: 1단계70 + 면접30	
연세대	학생부종합	농어촌 학생	의예	1	서류100	수능최저학력기준 미적용
		기회균형		1	1단계(2.5배수): 서류100 2단계: 1단계60 + 면접40	
		연세 한마음		1	1단계(2.5배수): 서류100 2단계: 1단계60 + 면접40	
연세대(원주)	학생부종합	기회균형	의예	3	서류90 + 인성면접10	국,수(가),과1,과2 중 3개합 4등급 영어 2등급 한국사 4등급
		연세 한마음		1	1단계(3배수): 서류100 2단계: 1단계70 + 면접30	국,수(가),과1,과2 중 3개합 4등급 영어 2등급 한국사 4등급
		농어촌 학생		1	1단계(3배수): 서류100 2단계: 1단계70 + 면접30	국,수(가),과1,과2 중 3개합 4등급 영어 2등급 한국사 4등급
원광대	학생부종합	기회균등	의예	2	1단계(5배수): 서류100 2단계: 1단계77 + 면접23	수능최저학력기준 미적용
		농어촌 학생	의예	2	1단계(5배수): 서류100 2단계: 1단계77 + 면접23	
을지대	학생부교과	농어촌 학생	의예	2	학생부100	국,수(가),영,과(1) 4개합 6등급
		기회균형	의예	2	학생부100	국,수(가),영,과(1) 4개합 6등급

대 학	전형유형	전형명	모집단위	모집인원	전형방법	수능최저학력기준
인제대	학생부교과	농어촌 학생	의예	4	1단계(5배수): 교과80 + 서류20 2단계: 1단계61.5 + 면접38.5	수능최저학력기준 미적용
인하대	학생부종합	농어촌 학생	의예	2	서류100	
조선대	학생부종합	기초생활 수급자 및 차상위계층, 한부모가족 지원대상자	의예	2	서류100	수능최저학력기준 미적용
		농어촌 학생	의예	2	서류100	
충남대	학생부종합	농어촌 학생	의예	2	1단계(3배수): 서류100 2단계: 1단계60 + 면접40	수능최저학력기준 미적용
		기회균형		1	1단계(3배수): 서류100 2단계: 1단계60 + 면접40	
충북대	학생부종합	농어촌 학생	의예	1	1단계(4배수): 서류100 2단계: 1단계66.7 + 면접33.3	수능최저학력기준 미적용
한림대	학생부종합	농어촌 학생	의예	2	1단계(6배수): 서류100 2단계: 1단계70 + 면접30	
한양대	학생부종합	고른기회	의예	3	학생부 종합 100	

사) [정시] 수능전형(일반전형)

대 학	모집군	전형 명	모집 단위	모집 인원	전형방법	수능 활용지표	수능 영역별 반영 비율	비 고
가천대	나	일반 I	의예	15	수능100	백	국25 + 수(가)30 + 영20 + 과25	
가톨릭 관동대	가	수능(인문)	의학	2	1단계(2배수): 수능100 2단계: 수능 90 + 면접10	백	국30 + 수(가/나)30 + 영20 + 사/과20	
		수능(자연)	의학	8	1단계(2배수): 수능100 2단계: 수능 90 + 면접10	백	국20 + 수(가)30 + 영20 + 과30	
가톨릭대	나	일반	의예	30	수능100	표 + 변	국30 + 수(가)40 + 과30 영 가산점	인·적성 면접(P/F)
건양대	가	일반학생	의학	15	수능100	백	국20 + 수(가)30 + 영20 + 과30	
경북대	가	일반학생	의예	35	수능100	표 + 변	국22.2 + 수(가)33.4 + 영 22.2 + 과22.2	
경상대	가	일반	의예	18	수능100	표	국25 + 수(가)30 + 영20 + 과25	
경희대	가	일반	의예	33	수능100	표 + 변	국20 + 수(가)35 + 영15 + 과25 + 한국사5	
계명대	다	일반	의예	30	수능100	백	국25 + 수(가)25 + 영25 + 과25	
고려대	나	일반	의과 대학	15	수능100	표 + 변	국31.5 + 수(가)37.5 + 과31.25	영 감산
고신대	다	일반	의예	26	수능100	표	국30 + 수(가)40 + 과30	영 1등급 동일과목 I, II 선택불가

대 학	모집군	전형 명	모집 단위	모집 인원	전형방법	수능 활용지표	수능 영역별 반영 비율	비 고
단국대(천안)	다	일반학생	의예	30	수능100	표 + 백	국20 + 수(가)40 + 영15 + 과25	과Ⅱ 5%
대구가톨릭대	다	일반	의예	25	수능100	표	국20 + 수(가)40 + 영15 + 과25	
동국대(경주)	다	일반	의예	19	수능100	표	국25 + 수(가)35 + 영20 + 과20	
동아대	가	일반학생	의예	9	수능100	표	국25 + 수(가)25 + 영25 + 과25	화Ⅱ, 생Ⅱ 표3 가산
부산대	가	수능	의예	25	수능100	표 + 변	국20 + 수(가)30 + 영20 + 과30	
서울대	가	일반	의예	30	수능100	표 + 변	국33.3 + 수(가)40 + 과26.7	영 감산
성균관대	나	일반	의예	15	수능100	표 + 변	국25 + 수(가)40 + 과35	영 가산
순천향대	다	일반학생	의예	39	수능100	백	국20 + 수(가)30 + 영30 + 과20	
아주대	가	일반 I	의학	10	일괄합산(수능80 + 인·적성면접20)	표	국15 + 수(가)40 + 영10 + 과35	
연세대	나	일반	의예	20	수능100	표 + 변	국22.2 + 수(가)33.3 + 영11.1 + 과33.3	
연세대(원주)	가	일반	의예	29	수능100	표 + 변	국22 + 수(가)33 + 영11 + 과33 + 한국사1	
영남대	나	일반학생	의예	35	수능100	표	국25 + 수(가)35 + 영10 + 과30	
울산대	나	일반	의예	10	수능100	표 + 변	국20 + 수(가)30 + 영19 + 과30 + 한국사1	
원광대	나	일반	의예	27	수능100	표	국28.57 + 수(가)28.57 + 영 14.29 + 과28.57	
을지대	나	일반Ⅱ	의예	18	수능100	백	국30 + 수(가)30 + 영10 + 과30	
이화여대	가	수능(인문)	의예	6	수능100	표	국25 + 수(가)25 + 영25 + 과25	
		수능(자연)	의예	45	수능100	표	국25 + 수(가)25 + 영25 + 과25	
인제대	가	수능 우수자	의예	37	일괄합산(수능97.4 + 면접2.6)	표	국25 + 수(가)25 + 영25 + 과25	
인하대	다	일반	의예	9	수능100	표 + 변	국20 + 수(가)30 + 영20 + 과25 + 한국사5	
전남대	가	일반	의예	37	수능100	표	국30 + 수(가)40 + 과30	영 가산
전북대	가	일반학생	의예	29	수능100	표	국30 + 수(가)40 + 과30	영 가산
제주대	다	일반	의예	14	수능100	백	국25 + 수(가)35 + 영10 + 과30	
조선대	가	일반	의예	34	수능100	백	국25 + 수(가)35 + 영25 + 과15	
중앙대	가	일반	의학부	39	수능100	표 + 변	국25 + 수(가)40 + 과35	영 가산
충남대	가	일반	의예	14	수능100	표	국25 + 수(가)45 + 과30	영 감점
충북대	나	일반	의예	19	1단계(3배수): 수능100 2단계: 수능95.2 + 면접4.8	표	국20 + 수(가)30 + 영20 + 과30	
한림대	나	일반	의예	38	수능100	표 + 변	국20 + 수(가)40 + 영10 + 과30	
한양대	나	일반	의예	62	일괄합산(수능90 + 학생부 10)	표 + 변	국20 + 수(가)35 + 영10 + 과35	과Ⅱ 3%

아) [정시] 기회균형선발전형

대 학	모집군	전형 명	모집단위	모집인원	전형방법	수능 활용지표	수능 영역별 반영 비율
경상대	가	지역인재	의예	17	수능100	표	국25 + 수(가)30 + 영20 + 과25
계명대	다	농어촌 전형	의예	3	수능100	백	국25 + 수(가)25 + 영25 + 과25
동아대	가	지역균형인재	의예	10	수능100	표	국25 + 수(가)25 + 영25 + 과25
아주대	가	농어촌 전형	의학	1	일괄합산(수능80 + 인·적성 면접20)	표	국15 + 수(가)40 + 영10 + 과35
전남대	가	지역인재	의예	13	수능100	표	국30 + 수(가)40 + 과30 (영어 가산)
전북대	가	지역인재	의예	29	수능100	표	국30 + 수(가)40 + 과30 (영어 가산)
제주대	다	지역인재	의예	6	수능100	백	국25 + 수(가)35 + 영10 + 과30
조선대	가	지역인재	의예	22	수능100	백	국25 + 수(가)35 + 영25 + 과15
충남대	가	지역인재	의예	30	수능100	표	국25 + 수(가)45 + 과30 (영어 가산)
충북대	나	지역인재	의예	10	1단계(3배수): 수능 100 2단계: 수능95.2 + 면접4.8	표	국20 + 수(가)30 + 영20 + 과30

나. 치의예과

(1) 모집인원 현황²⁴⁾

가) 수시

지 역	대 학	학생부교과	학생부종합	실 기	논 술	계
강원	강릉원주대		22			22
광주	전남대	18	12			30
	조선대	24	26			50
대구	경북대	20	20		5	45
서울	경희대		40		15	55
	서울대(학석사통합)		45			45
	연세대		14	12	16	42
전북	원광대		44			44
	전북대	24	2			26
충남	단국대		14			14
합계		86	239	12	36	373

24) 기타전형(재외국민, 탈북자 전형 등)이 제외된 인원입니다. 정시 모집은 정시모집 각 군에서 선발하는 모든 모집인원을 나타낸 것이므로 수능위주 전형의 모집인원과 차이가 있을 수 있습니다.

나) 정시

지 역	대 학	가	나	다	계
강원	강릉원주대			20	20
광주	전남대	5			5
	조선대	32			32
대구	경북대	15			15
서울	경희대	25			25
	서울대(학석사통합)				0
	연세대		20		20
전북	원광대		34		34
	전북대	14			14
충남	단국대		56		56
합계		91	110	20	221

(2) 시기 및 전형유형별 현황

가) [수시] 학생부교과전형

대 학	전 형 명	모집단위	모집 인원	전형방법	수능최저학력기준
경북대	학생부교과 (일반학생)	치의예	10	교과90 + 출결5 + 봉사5	국,수(가),영,과(2) 4개합 5등급, 한국사 4등급
전남대	학생부교과 (일반)	치의학	18	교과90 + 출결10	국,수(가),영,과(1) 4개합 6등급
전북대	학생부교과 (일반학생)	치의예	6	교과90 + 출결10	국,수(가),영,과(2) 4개합 5등급 ²⁵⁾
조선대	학생부교과 (일반)	치의예	24	학생부75.8 + 면접24.2	국,수(가),영,과(1) 중 4개합 6등급

25) 과탐 반영 시 2과목 평균등급, 소수점 이하 버림

나) [수시] 학생부종합전형

대 학	전 형 명	모집단위	모집 인원	전형방법	수능최저학력기준
강릉 원주대	학생부종합 (해람인재)	치의예	13	1단계(5배수): 학생부100 2단계: 1단계80 + 면접20	국,수(가),과(1) 4개합 5등급
경북대	학생부종합 (일반학생)	치의예	5	1단계(5배수): 서류100 2단계: 1단계70 + 면접30	국,수(가),영,과(2) 4개합 5등급 한국사 4등급
단국대(천안)	DKU인재	치의예	14	학생부100	국,수(가),영,과(1) 4개합 5등급
부산대	학생부종합	학석사 통합과정 (치의학과)	10	서류100	국,수(가),영,과(2) 중 수(가) 포함 3개합 4등급 한국사 4등급
서울대	학생부종합 (수시모집 지역균형 선발)	치의학대학원	15	서류70 + 면접30	국,수(가),영,과(2) 중 3개 2등급
원광대	학생부위주종합 (학생부종합)	치의예(인문)	2	1단계(5배수): 서류100 2단계: 1단계77 + 면접23	국,수(나),영,사(2) 중 3개합 6등급
		치의예(자연)	16	1단계(5배수): 서류100 2단계: 1단계77 + 면접23	국,수(가),영,과(2) 중 수(가) 포함 3개합 4등급
전북대	학생부종합 (큰사람)	치의예	2	1단계(10배수): 서류100 2단계: 1단계70 + 면접30	국,수(가),영,과(2) 4개합 7등급
경희대	학생부종합 (네오르네상스)	치의예	40	1단계(3배수): 서류100 2단계: 1단계70 + 면접30	수능최저학력기준 미적용
서울대	학생부종합 (수시모집 일반)	치의학전문대학원	30	1단계(2배수): 서류100 2단계: 1단계50 + 면접 및 구술고사 50	
연세대	학생부종합 (활동우수형)	치의예	6	1단계(2.5배수): 서류100 2단계: 1단계60 + 면접40	
	학생부종합 (면접형)	치의예	5	1단계(3배수): 학생부40 + 서류60 2단계: 1단계40 + 면접60	

다) [수시] 논술전형

대 학	전 형 명	모집단위	모집인원	전형방법	수능최저학력기준	비고
경북대	논술	치의예	5	학생부30 + 논술70	국,수(가),영,과(2) 4개합 5등급 한국사 4등급	수리논술
경희대	논술 우수자	치의예	15	학생부30 + 논술70	국,수(가),영,과(1) 중 2개합 4등급 한국사 5등급	수리논술 + 과학선택
연세대	논술	치의예	16	논술100	수능최저학력기준 미적용	수리논술 + 과학선택

라) [수시] 실기전형(수능최저학력기준 미적용)

대 학	전 형 명	모집단위	모집인원	전형방법
연세대	특기자(과학인재)	치의예	12	1단계(4배수): 서류종합100 2단계: 1단계60 + 면접40

마) [수시] 지역인재전형

대 학	전형유형	전형명	모집단위	모집인원	전형방법	수능최저학력기준
강릉 원주대	학생부종합	지역인재	치의예	6	1단계(5배수): 학생부100 2단계: 1단계80 + 면접20	국,수(가),과(1) 4개합 6등급
경북대	학생부교과	지역인재	치의예	10	학생부70 + 서류30	국,수(가),영,과(2) 4개합 5등급 한국사 4등급
	학생부종합	지역인재	치의예	15	1단계(5배수): 서류100 2단계: 1단계70 + 면접30	국,수(가),영,과(2) 4개합 5등급 한국사 4등급
부산대	학생부교과	지역인재	치의학전 문대학원	15	교과100	국,수(가),영,과(2) 중 수(가) 포함 3개합 4등급 한국사 4등급
원광대	학생부종합	지역인재	치의예	24	1단계(7배수): 서류100 2단계: 1단계70 + 면접30	국,수(가),영,과(1) 중 수(가) 포함 3개합 6등급
전남대	학생부종합	지역인재	치의예	12	1단계(5배수): 서류100 2단계: 1단계77 + 면접23	국,수(가),영,과(1) 4개합 7등급
전북대	학생부교과	지역인재	치의예	18	교과90 + 출결10	국,수(가),영,과(2) 4개합 6등급
조선대	학생부교과	지역인재	치의예	24	1단계(3배수): 서류100 2단계: 1단계70 + 면접30	국,수(가),영,과(1) 4개합 6등급

바) [수시] 기회균형전형(수능 최저학력기준 미적용)

대 학	전형유형	전형명	모집단위	모집인원	전형방법
강릉원주대 ²⁶⁾	학생부종합	사회적배려대상	치의예	1	1단계(5배수): 학생부100 2단계: 1단계80 + 면접20
		농어촌학생	치의예	2	1단계(5배수): 학생부100 2단계: 1단계80 + 면접20
연세대	학생부종합	농어촌학생	치의예	1	서류100
		기회균형	치의예	1	1단계(2.5배수): 서류100 2단계: 1단계60 + 면접40
		연세한마음	치의예	1	1단계(2.5배수): 서류100 2단계: 1단계60 + 면접40
원광대	학생부종합	기회균형	치의예	2	1단계(4배수): 서류100 2단계: 1단계77 + 면접23
		농어촌학생	치의예	2	1단계(4배수): 서류100 2단계: 1단계77 + 면접23
조선대	학생부종합	기초생활수급자 및 차상위계층, 한부모가족 지원대상자	치의예	1	서류100
		농어촌학생	치의예	1	서류100

26) 수능최저학력기준: 국,수(가),과(1) 4개합 6등급

사) [정시] 수능전형(일반전형)

대 학	모집군	전형명	모집단위	모집인원	전형방법	수능 활용지표	수능 영역별 반영 비율	비고
강릉원주대	다	일반학생	치의예	20	수능100	백	국20 + 수(가)25 + 영20 + 과30 + 한국사5	
경북대	가	일반학생	치의예	15	수능100	표 + 변	국22.2 + 수(가)33.4 + 영22.2 + 과22.2	
경희대	가	일반	치의예	25	수능100	표 + 변	국20 + 수(가)35 + 영15 + 과25 + 한국사5	
단국대(천안)	나	일반학생	치의예	56	수능100	표 + 백	국20 + 수(가)40 + 영15 + 과25	과탐 II 5%
부산대	가	수능	치의학 전문대학원	15	수능100	표 + 변	국20 + 수(가)30 + 영20 + 과30	
연세대	나	일반	치의예	20	수능100	표 + 변	국22.2 + 수(가)33.3 + 영11.1 + 과33.3	
원광대	나	일반(인문)	치의예	4	수능100	표	국28.57 + 수(나)28.57 + 영14.29 + 사28.57	
		일반(자연)	치의예	34	수능100	표	국28.57 + 수(가)28.57 + 영14.29 + 과28.57	
전남대	가	일반	치의학	5	수능100	표	국30 + 수(가)40 + 과30	영어 가산
전북대	가	일반학생	치의예	14	수능100	표	국30 + 수(가)40 + 과30	영어 가산
조선대	가	일반	치의예	24	수능98 + 면접2	백	국20 + 수(가)30 + 영30 + 과20	

아) [정시] 수능전형(고른기회)

대 학	모집군	전형명	모집단위	모집인원	전형방법	수능 활용지표	수능 영역별 반영 비율
조선대	가	지역인재	치의예	8	수능100	백	국20 + 수(가)30 + 영30 + 과20

다. 한의예과

(1) 모집인원 현황²⁷⁾

가) 수시

지 역	대 학	학생부교과	학생부종합	실 기	논 술	계
강원	상지대	10	14			24
경기	가천대	11				11
경북	대구한의대(인문)	14	14			28
	대구한의대(자연)	37	20			57
	동국대	33	12			45
대전	대전대(인문)	17	3			20
	대전대(자연)	25	5			30
부산	동의대	20	7			27
서울	경희대(인문)		13		7	20
	경희대(자연)		30		23	53
전남	동신대	19	5			24
전북	우석대	9	7			16
	원광대		31			31
	원광대(인문)		18			18
충북	세명대	13	12			25
합 계		208	191	0	30	429

나) 정시

지 역	대 학	가	나	다	계
강원	상지대			36	36
경기	가천대		10		10
	가천대(인문)		10		10
경북	대구한의대(인문)		10		10
	대구한의대(자연)		20		20
	동국대			30	30
대전	대전대(인문)	9			9
	대전대(자연)	16			16
부산	동의대		23		23
서울	경희대(인문)	10			10
	경희대(자연)	25			25
전남	동신대	20			20

27) 기타 전형(재외국민, 탈북자 전형 등)이 제외된 인원입니다. 정시 모집은 정시모집 각 군에서 선발하는 모든 모집인원을 나타낸 것이므로 수능위주 전형의 모집인원과 차이가 있을 수 있습니다.

지 역	대 학	가	나	다	계
전북	우석대		16		16
	원광대		36		36
	원광대(인문)		5		5
충북	세명대		15		15
합 계		80	145	66	291

(2) 시기 및 전형유형별 현황

가) [수시] 학생부교과전형

대 학	전 형 명	계 열	모집인원	전형방법	수능최저학력기준
가천대	학생부 우수자	자연	10	학생부100	국,수(가),영,과(2) 중 2개 1등급
대구한의대	학생부교과(일반)	자연	12	교과100	국,수(나),영,과(1) 4개합 7등급
	학생부교과(면접)	인문	10	1단계(10배수): 학생부100 2단계: 1단계70 + 면접30	국,수(나),영, 사(1) 4개합 7등급
		자연	12	1단계(10배수): 학생부100 2단계: 1단계70 + 면접30	국,수(가),영,과(1) 4개합 8등급
대전대	학생부교과(일반)	인문	9	1단계(5배수): 학생부100 2단계: 1단계68 + 면접32	국,수(나),영, 사(2) 중 3개합 4등급 사탐: 사1,사2,한국사 중 상위 2개 평균
		자연	15	1단계(5배수): 학생부100 2단계: 1단계68 + 면접32	국,수(가),영,과(2) 중 3개합 5등급 과탐: 과1,과2,한국사 중 상위 2개 평균
	학생부교과(교과 우수자)	인문	8	학생부100	국,수(나),영, 사(2) 중 3개합 4등급 사탐: 사1,사2,한국사 중 상위 2개 평균
		자연	10	학생부100	국,수(가),영,과(2) 중 3개합 5등급 과탐: 과1,과2,한국사 중 상위 2개 평균
동국대(경주)	학생부위주(교과)	자연	15	학생부100	국,수(가),과(2) 3개합 5등급 영어 2등급
	학생부위주(면접)	인문/자연	15	학생부77.8 + 면접22.2	국,수(가/나), 사(2) 3개합 5등급 영어 2등급
동신대	학생부교과(일반)	인문/자연	15	교과80 + 출결20	국,수(가),영 4개합 5등급 국,수(나),영 4개합 4등급
동의대	학생부교과(일반고 교과)	인문/자연	10	교과100	국,수(가/나),영 4개합 5등급
부산대	학생부교과	자연	20	교과100	국,수(가),영,과(2) 중 수(가)포함 3개합 4등급 한국사 4등급
상지대	학생부교과(일반)	자연	10	교과100	국,수(가/나),영, 사/과(1) 중 3개합 4등급 수(가) 선택 시 4개합 5등급
세명대	학생부교과(학생부 교과II)	인문/자연	13	교과100	국,수(가/나),영 4개합 4등급 한국사 2등급
우석대	학생부교과(교과일반)	인문/자연	9	교과100	국,수(가),영,과(1) 중 3개합 6등급
					국,수(나),영, 사/과(1) 중 3개합 5등급

나) [수시] 학생부종합전형

대 학	전 형 명	계 열	모집인원	전형방법	수능최저학력기준
경희대	학생부종합 (네오르네상스)	인문	13	1단계(3배수): 서류100 2단계: 1단계70 + 면접30	수능최저학력기준 미적용
		자연	30	1단계(3배수): 서류100 2단계: 1단계70 + 면접30	
대구한의대	학생부종합 (기린인재)	인문	8	서류100	국,수(나),영,사(1) 4개합 7등급
		자연	10	서류100	국,수(나),영,과(1) 4개합 8등급
동의대	학생부종합 (학교생활우수자)	인문/자 연	7	1단계(4배수): 서류100 2단계: 1단계70 + 면접30	수능최저학력기준 미적용
대전대	학생부종합 (혜화인재)	인문	2	1단계(4배수): 서류100 2단계: 1단계70 + 면접30	
		자연	3	1단계(4배수): 서류100 2단계: 1단계70 + 면접30	
동국대 (경주)	학생부종합 (참사람)	자연	5	1단계(10배수): 서류 100 2단계: 1단계70 + 면접30	국,수(가),과(2) 3개합 5등급, 영어 2등급
상지대	학생부종합	인문/자 연	5	학생부40 + 서류60	국,수(가),과(1) 중 3개합 5등급 국,수(나),사/과(1) 중 3개합 4등급
원광대	학생부종합	자연	13	1단계(4배수): 서류100 2단계: 1단계77 + 면접23	국,수(가),영,과(1) 중 수(가) 포함 3개합 6등급
		인문	5	1단계(4배수): 서류100 2단계: 1단계77 + 면접23	국,수(나),영,사(1) 중 3개합 6등급

다) [수시] 논술전형

대 학	전형명	계열	모집인원	전형방법	수능최저학력기준
경희대	논술 우수자	인문	7	학생부30 + 논술70	국,수(가/나),영, 사/과(1) 중 2개합 4등급, 한국사 5등급 ²⁸⁾
		자연	23	학생부30 + 논술70	국,수(가),영,과(1) 중 2개합 4등급, 한국사 5등급

28) 제2외국/한문 사탐1과목 대체가능

라) [수시] 지역인재전형

대 학	전형유형	전 형 명	계 열	모집인원	전형방법	수능최저학력기준
대구한의대	학생부(종합)	지역인재	자연	10	서류100	국,수(가),영,과(1) 4개합 8등급
			인문	6	서류100	국,수(나),영,사(1) 4개합 7등급
동국대(경주)	학생부(종합)	지역인재	자연	7	1단계(10배수): 서류100 2단계: 1단계70 + 면접30	국,수(가),과(2) 3개합 5등급 영어 2등급
동신대	학생부(교과)	지역인재2	인문/자연	5	학생부100	수능최저학력기준 미적용
동의대	학생부(교과)	지역인재교과	자연	10	1단계(6배수): 교과100 2단계: 1단계70 + 면접30	국,수(가/나),영 4개합 5등급
상지대	학생부(종합)	지역인재	인문/자연	9	학생부40 + 서류60	국,수(가),과(1) 중 3개합 5등급 국,수(나),사/과(1) 중 3개합 4등급
세명대	학생부(종합)	지역인재	인문/자연	12	1단계(8배수): 서류100 2단계: 1단계60 + 면접40	국,수(가/나),영 4개합 5등급 한국사 2등급 영역별 2등급 이내
우석대	학생부(종합)	지역인재	자연	7	1단계(5배수): 학생부종합 100 2단계: 1단계60 + 면접40	수능최저학력기준 미적용
원광대	학생부(종합)	지역인재	자연	18	1단계(5배수): 서류100 2단계: 1단계77 + 2단계23	국,수(가),영,과(1) 중 수(가) 포함 4개합 6등급
			인문	13	1단계(5배수): 서류100 2단계: 1단계77 + 2단계23	국,수(나),영,사(1) 중 3개합 6등급

마) [수시] 기회균형전형

대 학	전형유형	전 형 명	계 열	모집인원	전형방법	수능최저학력기준
가천대	학생부(교과)	농어촌 학생	자연	1	교과80 + 출결10 + 봉사10	국,수(가),영,과(2) 중 2개 1등급
대구한의대	학생부(교과)	고른기회	자연	5	학생부100	국,수(가),영,과(1) 4개합 8등급
			인문	4	학생부100	국,수(나),영,사(1) 4개합 7등급
		농어촌 학생	자연	5	학생부100	국,수(가),영,과(1) 4개합 8등급
		기초 및 차상위 계층	자연	3	학생부100	국,수(가),영,과(1) 4개합 8등급
대전대	학생부(종합)	농어촌 학생	인문	1	서류100	국,수(나),영,사(2) 중 3개합 4등급 사탐: 사1,사2,한국사 중 상위 2개 평균
			자연	2	서류100	국,수(가),영,과(2) 중 3개합 5등급 과탐: 과1,과2,한국사 중 상위 2개 평균
동국대(경주)	학생부(교과)	농어촌 학생	자연	3	학생부100	국,수(가),과(2) 3개합 5등급 영어 2등급
동신대	학생부(교과)	농어촌 학생	인문/ 자연	2	학생부100	국,수(나),영 3개합 5등급 국,수(가),영 3개합 6등급
		기초생활수급자 및 차상위 계층	인문/ 자연	2	학생부100	국,수(나),영 3개합 5등급 국,수(가),영 3개합 6등급

바) [정시] 수능전형(일반전형)

대 학	모집군	전형명	계열	모집인원	전형방법	수능 활용지표	수능 영역별 반영 비율
가천대	나	일반 I	인문	10	수능100	백	국25 + 수(나)30 + 영20 + 사25
			자연	10	수능100	백	국25 + 수(가)30 + 영20 + 과25
경희대	가	일반	인문	10	수능100	표 + 변	국25 + 수(나)35 + 영15 + 사20 + 한국사5
			자연	25	수능100	표 + 변	국25 + 수(가)35 + 영15 + 과20 + 한국사5
대구한의대	나	일반	인문	10	수능100	표	국30 + 수(나)30 + 영20 + 사20
			자연	20	수능100	표	국30 + 수(가)30 + 영20 + 과20
대전대	가	일반	인문	6	수능100	백	국27 + 수(나)28 + 영20 + 사25
			자연	11	수능100	백	국27 + 수(가)28 + 영20 + 과25
동국대(경주)	다	일반	자연	30	수능100	표	국25 + 수(가)35 + 영20 + 과20
동신대	가	일반	인문/자연	20	수능100	백	국25 + 수(가/나)25 + 영20 + 사/과20 + 한국사10
동의대	나	일반	인문	6	수능100	표 + 변	국25 + 수(가/나)25 + 영25 + 탐25
			자연	17	수능100	표 + 변	국25 + 수(가)25 + 영25 + 과25
부산대	나	일반	자연	5	수능100	표 + 백	국20 + 수가30 + 영20 + 과30
상지대	다	일반	인문/자연	36	수능100	백	국25 + 수(가/나)35 + 영20 + 사/과20
세명대	나	일반	인문/자연	15	수능100	백	국30 + 수(가/나)30 + 영10 + 사/과30
우석대	나	일반	자연	14	수능100	백	국20 + 수(가/나)30 + 영20 + 사/과30
원광대	나	일반	인문	5	수능100	표	국28.57 + 수(나)28.57 + 영14.29 + 사28.57
			자연	36	수능100	표	국28.57 + 수(가)28.57 + 영14.29 + 과28.57

사) [정시] 수능전형(고른기회)

대 학	모집군	전형명	계열	모집인원	전형방법	수능 활용지표	수능 영역별 반영 비율
대전대	가	지역인재	인문	3	수능100	백	국27 + 수(나)28 + 영20 + 사25
			자연	5	수능100	백	국27 + 수(가)28 + 영20 + 과25
우석대	나	기회균형	인문/자연	1	수능100	백	국20 + 수(가/나)30 + 영20 + 사/과30
		농어촌 학생	인문/자연	1	수능100	백	국20 + 수(가/나)30 + 영20 + 사/과30

라. 수의예과

(1) 모집인원 현황²⁹⁾

가) 수시

지 역	대 학	학생부교과	학생부종합	실 기	논 술	계
강원	강원대	25				25
경남	경상대	33	12			45
광주	전남대	21	14			35
대구	경북대	6	19		14	39
대전	충남대	28	10			38
서울	건국대		26		10	36
	서울대		40			40
전북	전북대	30	2			32
제주	제주대	17	4			21
충북	충북대	10	15			25
합계		170	142	0	24	336

나) 정시

지 역	대 학	가	나	다	계
강원	강원대	15			15
경남	경상대	7			7
광주	전남대		16		16
대구	경북대	18			18
대전	충남대	20			20
서울	건국대	41			41
	서울대				0
전북	전북대		18		18
제주	제주대			21	21
충북	충북대	22			22
합계		123	34	21	178

29) 기타전형(재외국민, 탈북자 전형 등이 제외된 인원입니다. 정시 모집은 정시모집 각 군에서 선발하는 모든 모집인원을 나타낸 것이므로 수능위주 전형의 모집인원과 차이가 있을 수 있습니다.

(2) 시기 및 전형유형별 현황

가) [수시] 학생부 교과 전형

대 학	전형명	모집인원	전형방법	수능최저학력기준
강원대	학생부교과(일반)	18	교과83.4 + 출결8.3 + 봉사8.3	국,수(가),영,과(2) 중 수(가) 포함 3개합 7등급
경상대	학생부교과(일반)	13	교과100	국,수(가),영,과(2) 중 수(가) 포함 3개합 6등급
전남대	학생부교과(일반)	20	교과90 + 출결10	국,수(가),영,과(1) 중 3개합 6등급
전북대	학생부교과(일반학생)	25	교과90 + 출결10	국,수(가),영,과(2) 4개합 7등급
제주대	학생부교과(일반학생)	9	교과100	국,수(가),영,과(2) 중 수(가) 포함 3개합 6등급
충남대	학생부교과(일반)	20	교과100	수(가),영,과 3개합 6등급
충북대	학생부교과	5	교과100	국,수(가),영,과(2) 중 3개합 7등급

나) [수시] 학생부 종합 전형

대 학	전형명	모집인원	전형방법	수능최저학력기준
건국대	학생부종합(KU자기추천)	12	1단계(3배수): 서류100 2단계: 1단계70 + 면접30	수능최저학력기준 미적용
	학생부종합(KU학교추천)	7	학생부30 + 서류70	
경북대	학생부종합(일반학생)	18	1단계(3배수): 서류100 2단계: 1단계70 + 면접30	
경상대	학생부종합(일반)	8	1단계(3배수): 서류100 2단계: 1단계70 + 면접30	
서울대	학생부종합(지역균형선발)	15	서류 70 + 면접 및 구술고사 30	국,수(가),영,과(2) 중 3개 2등급
	학생부종합(일반)	25	1단계(2배수): 서류100 2단계: 1단계50 + 면접 및 구술고사50	수능최저학력기준 미적용
전남대	학생부종합(교과생활우수자)	7	1단계(4배수): 서류100 2단계: 1단계70 + 면접30	수능최저학력기준 미적용
전북대	학생부종합(큰사람)	2	1단계(10배수): 서류100 2단계: 1단계70 + 면접30	국,수(가),영,과(2) 4개합 8등급
제주대	학생부종합(일반학생)	2	1단계(3배수): 서류100 2단계: 1단계70 + 면접30	수능최저학력기준 미적용
충남대	학생부종합 I (PRISM인재)	6	1단계(2배수): 서류100 2단계: 1단계60 + 면접40	수(가),영,과 3개합 9등급
충북대	학생부종합(학생부종합 I)	10	1단계(3배수): 서류100 2단계: 1단계66.7 + 면접33.3	수능최저학력기준 미적용
	학생부종합(학생부종합 II)	4	서류100	국,수(가),영,과(2) 중 수(가) 포함 3개합 9등급

다) [수시] 논술전형

대 학	전형명	모집인원	전형방법	수능최저학력기준
건국대	KU논술	10	논술100	국,수(가),영,과(1) 중 3개합 4등급
경북대	논술	14	학생부30 + 논술70	국,수(가),영,과(2) 중 3개합 6등급, 한국사 4등급

라) [수시] 지역인재전형

대 학	전형명	모집인원	전형방법	수능최저학력기준
강원대	지역인재	7	교과83.4 + 출결8.3 + 봉사8.3	국,수(가),영,과(2) 중 수(가) 포함 3개합 7등급
경북대	지역인재	6	교과70 + 서류30	국,수(가),영,과(2) 중 3개합 6등급, 한국사 4등급
경상대	지역인재	20	교과100	국,수(가),영어 과(2) 중 수(가) 포함 3개합 6등급
전남대	지역인재	7	1단계(4배수): 서류100 2단계: 1단계70 + 면접30	수능최저학력기준 미적용
전북대	지역인재	5	교과90 + 출결10	국,수(가),영,과(2) 4개합 7등급
제주대	지역인재	8	교과100	국,수(가),영어 과(2) 중 수(가) 포함 3개합 6등급
충남대	지역인재	8	교과100	수(가),영,과 3개합 6등급
충북대	지역인재	5	교과100	국,수(가),영,과(2) 중 3개합 7등급

마) [수시] 기회균형전형(수능최저학력기준 미적용)

대 학	전형명	모집인원	전형방법
건국대	기회균형	1	1단계(3배수): 서류100, 2단계: 1단계70 + 면접30
	농어촌	6	학생부30 + 서류70
경북대	국가보훈	1	1단계(3배수): 서류100, 2단계: 1단계70 + 면접30
경상대	기회균형	2	서류100
	농어촌	2	서류100
전남대	농어촌	1	1단계(5배수): 학생부100, 2단계: 1단계72.5 + 면접27.5
제주대	농어촌	1	서류100
충남대	기회균형	1	1단계(3배수): 서류100, 2단계: 1단계60 + 면접40
	농어촌	2	1단계(3배수): 서류100, 2단계: 1단계60 + 면접40
충북대	농어촌	1	서류100

바) [정시] 수능전형

대 학	모집군	전형명	모집인원	수능 활용지표	수능 영역별 반영 비율	비 고
강원대	가	일반	15	백	국20 + 수(가)30 + 영20 + 과30	
건국대	가	일반	41	백 + 표	국20 + 수(가)30 + 영15 + 과30 + 한국사5	
경북대	가	일반	18	백 + 표	국22.2 + 수(가)33.4 + 영22.2 + 과22.2	
경상대	가	일반	7	표	국25 + 수(가)30 + 영20 + 과25	
전남대	나	일반	16	백 + 표	국30 + 수(가)40 + 과30	영 가산
전북대	나	일반	18	표	국30 + 수(가)40 + 과30	영 가산
제주대	다	일반	21	백 + 표	국20 + 수(가)30 + 영30 + 과20	
충남대	가	일반	20	백	국25 + 수(가)45 + 과30	영 감산
충북대	가	일반	22	표	국20 + 수(가)30 + 영20 + 과30	

4. 교육대학교(초등교육(학)과)

가. 특 징

- (1) 초등교육(학)과는 서울교대 등 10개 교육대학교 한국교원대, 이화여대, 제주대에서 4,191명을 선발하며 수시에 2,450명(58.5%), 정시에서 1,741명(41.5%)을 선발한다.

시기별 전형별 모집인원					
대 학	수 시			정 시	계
	교과	종합	논술		
경인교대		396		264	660
공주교대	80	134		170	384
광주교대		236		118	354
대구교대		253		166	419
부산교대		232		156	388
서울교대	60	179		155	394
전주교대	70	8		231	309
진주교대		243		103	346
청주교대		187		124	311
춘천교대		187		159	346
이화여대	11	12	6	9	38
제주대	61	16		41	118
한국교원대		79		45	124
합계	282(6.7%)	2,162(51.6%)	6(0.1%)	1,741(41.5%)	4,191

- (2) 대부분 전형에서 토론, 토의, 개별, 인·적성 등 다양한 형태의 면접을 실시하고 있다. 면접일의 경우 중복되는 경우도 많다.

(3) 정시에서는 가군에서 9명을 모집하는 이화여대를 제외한 모든 대학이 나군에서 선발한다.

대 학	가	나	다	계
경인교대		264		264
공주교대		170		170
광주교대		118		118
대구교대		166		166
부산교대		156		156
서울교대		155		155
전주교대		231		231
진주교대		103		103
청주교대		124		124
춘천교대		159		159
이화여대	9			9
제주대		41		41
한국교원대		45		45
합계	9	1,732	0	1,741

(4) 지역인재 전형으로 선발하는 전형과 모집인원은 다음과 같다.

대 학	수 시		정 시	계
	교과	종합		
공주교대		70		70
광주교대		75		75
대구교대		120		120
부산교대		89		89
전주교대		8		8
진주교대		105		105
청주교대		40		40
춘천교대		60	18	78
제주대	31			31
합계	31	567	18	616

나. 현황

(1) 수시모집

대 학	전형명	모집인원	전형방법	수능최저학력기준	비 고
경인교대	교직적성	323	1단계(2배수): 서류100 2단계: 1단계70 + 면접30	×	추천인원 제한 없음 서류: 학,자 성비 미적용
공주교대	고교성적우수자	80	1단계(3배수): 학생부100 2단계: 1단계90.2 + 면접9.8	국,수,영,탐 4개합 11등급, 소수점 첫째자리 반올림	성비 적용 70% 이내
	교직적성	30	1단계(2배수): 서류100	×	충남, 세종, 대전지역
	지역인재선발	70	2단계: 1단계50 + 면접50		
광주교대	교직적성우수자	126	1단계(3배수): 서류100 2단계: 1단계60 + 면접40	×	성비 적용 60% 이내 서류: 학,자
	전라남도교육감 (학교장) 추천	35			전남지역 서류: 학,자
	광주인재	20			광주지역 서류: 학,자
	전남인재	20			전남지역 서류: 학,자
대구교대	참스승	90	1단계(2.5배수): 서류100 2단계: 1단계50 + 면접50	×	성비 적용 70% 이내
	지역인재	120	1단계(2배수): 서류100 2단계: 1단계50 + 면접50	×	성비 적용 70% 이내 대구, 경북지역
부산교대	초등교직적성자	104	1단계(2배수): 서류100 2단계: 1단계71.4 + 면접28.6	×	서류: 학,자,추 성비 적용 65% 이내
	지역인재	89			서류: 학,자,추 부산, 울산, 경남지역 성비 적용 65% 이내
서울교대	학교장 추천	60	1단계(2배수): 교과100 2단계: 1단계90 + 면접10	국,수,영,탐 4개 합 9등급 한국사 4등급 수(가) 혹은 과탐을 선택한 경우 4개 합 11등급	추천인원 제한 없음 성비 미적용
	교직인성우수자	100	1단계(2배수): 서류100 2단계: 1단계50 + 면접50	국,수,영,탐 4개 합 9등급 한국사 4등급 수(가) 혹은 과탐을 선택한 경우 4개 합 11등급	서류: 학,자 성비 미적용
	사향인재추천	30		×	교사 2인의 추천 서류: 학,자,추 성비 미적용
전주교대	고교성적 우수자	70	1단계(2배수): 학생부100 2단계: 1단계83.3 + 면접16.7	국,수,영,탐,한국사 5개 합 13등급	성비 미적용
	지역인재선발	8	1단계(3배수): 학61.3 + 서류38.7 2단계: 1단계62 + 면접38	국,수,탐,한국사 각 영역 4등급 이내, 영어 2등급	서류: 학,자,추 전북지역

대 학	전형명	모집인원	전형방법	수능최저학력기준	비 고
진주교대	21세기형 교직 적성자	105	1단계(2.5배): 서류100 2단계: 1단계60.6 + 면접39.4	×	성비 적용 80% 이내 서류: 학,자,추
	지역인재	105			경남, 부산, 울산지역 성비 적용 80% 이내 서류: 학,자,추
청주교대	배움나눔인재	110	1단계(3배수): 서류100 2단계: 1단계60 + 면접40	×	성비 적용 75% 이내 서류: 학,자
	충북인재	40			충북지역 서류: 학,자
춘천교대	교직적·인성인재	96	1단계(3배수): 서류100 2단계: 1단계40 + 면접60	국,수,영,탐 4개 합 14등급 한국사 4등급	서류: 학,자,추 성비 미적용
	강원교육인재	60	1단계(2배수): 서류100 2단계: 1단계40 + 면접60		강원지역 서류: 학,자,추 성비 미적용
이화여대	논술	6	학생부30 + 논술70	국,수,영,탐 중 3개 합 5등급	
	고교추천	11	학생부80 + 면접20	×	
	미래인재	12	서류100	국,수,영,탐 중 3개 합 5등급	
제주대	일반	30	학생부100	국,수,영,탐 4개 합 9등급	
	지역인재	31			국,수,영,탐 4개 합 9등급
	일반	12	1단계(3배수): 서류100 2단계: 1단계70 + 면접30	×	
한국교원대	학생부우수자	64	1단계(3배수): 서류100 2단계: 1단계80 + 면접20	×	

(2) 정시모집

대 학	전형 방법	전형요소 및 (실질)반영비율			반영 지표	수능반영영역					성비적용 (한쪽 성의 비율)	비 고									
		수능	학	면접		국	수 (가/나)	영	사/과	가산											
경인 교대 (나)	1단계 (1.5 배수)	100			백	25	25	25	25		○ (80%)	225명									
	2단계	70		30								영어 영역	100	95	90	85	80	75	70	65	60
공주 교대 (나)	1단계 (2배수)	100			표	25	25	25	25	수(가) 과탐 5%	○ (70%)	170명									
	2단계	90.1		9.9								영어 영역	200	190	180	170	160	140	120	100	80
광주 교대 (나)	1단계 (2배수)	90	10		백	25	25	25	25	수(가) 3%	○ (60%)	118명									
	2단계	90		10								영어 영역	225	215	205	195	185	175	165	155	145
												한국사	2	2	1.5	1.5	1	1	0.5	0.5	0

대 학	전형 방법	전형요소 및 (실질)반영비율			반영 지표	수능반영영역					성비적응 (한쪽 성의 비율)	비 고										
		수능	학	면접		국	수 (가/나)	영	사/과	가산												
대구 교대 (나)	1단계 (2배수)	100			표	30.8	30.8	15.3	23.1	수(가) 과탐 5%	○ (70%)	166명										
	2단계	88.8	8.2	3								영어 영역	1	2	3	4	5	6	7	8	9	100
부산 교대 (나)	일괄	78.4	17.6	3.9	백	25	25	25	25		○ (65%)	156명										
	영어 영역	1	2	3								4	5	6	7	8	9	100	90	80	70	60
서울 교대 (나)	1단계 (2배수)	100			표	33.3	33.3		33.3	수(가) 과탐 5%	○ (75%)	155명										
	2단계	80		20								영어 3등급, 한국사 4등급 이내 수능 최저										
전주 교대 (나)	1단계 (2배수)	100			표 + 백	28	28	16	28		×	199명										
	2단계	83.3	13.9	2.8								영어 영역	1	2	3	4	5	6	7	8	9	96
진주 교대 (나)	1단계 (2배수)	72.7	27.3		백	25	25	25	25	수(가) 5%	○ (70%)	103명										
	2단계	71.4	26.8	1.8								영어 영역	1	2	3	4	5	6	7	8	9	100
청주 교대 (나)	1단계 (2배수)	100			표	25	25	25	25	수(가) 5%	○ (75%)	124명										
	2단계	80	11	9								영어 영역	1	2	3	4	5	6	7	8	9	200
춘천 교대 (나)	1단계 (2배수)	100			표	28.6	28.6	14.2	28.6	수(가) 과탐 5%	○ (75%)	141명 + 강원교육인재 18명										
	2단계	80	12	8								영어 영역	1	2	3	4	5	6	7	8	9	100
이화 여대 (가)	일괄	100			표	25	25	25	25		×	9명										
	영어 영역	1	2	3								4	5	6	7	8	9	100	98	94	88	84
제주대 (나)	일괄	86	14		백	25	25	30	20		×	41명										
	2단계											영어 영역	1	2	3	4	5	6	7	8	9	95
한국 교원대 (나)	1단계 (3배수)	100			백	27.5	25	25	22.5		×	45명										
	2단계	95		5								영어 영역	1	2	3	4	5	6	7	8	9	100

다. 면접고사

(1) 수시모집

대 학	전형유형	전 형	면접기준	면접방법
경인교대	종합	교직적성/국가보훈대상자/저소득층학생/농어촌학생/장애인학생/서해5도학생	<ul style="list-style-type: none"> 개인면접 평가항목: 교직인성, 교직적성 집단면접 평가항목: 협동심, 리더십, 창의적 문제해결능력, 의사소통능력 	<ul style="list-style-type: none"> 개별면접: 지원자 1명과 면접관 2명 이상으로 개별면접 진행 3개 문항 중 1개 선택 답변, 추가 1개 문항 답변 개별면접
공주교대	교과	고교성적우수자	<ul style="list-style-type: none"> 교직원 및 교양, 표현력, 태도 등을 종합적으로 평가 	<ul style="list-style-type: none"> 집단면접(자체 면접문항 활용)으로 진행되며 평가위원(3인)에 의한 종합 평가
	종합	교직적성인재/지역인재선발/국가보훈대상자/농어촌학생/기회균형선발/특수교육대상자	<ul style="list-style-type: none"> 교직원 및 교양, 표현력, 태도 등을 종합적으로 평가 	<ul style="list-style-type: none"> 평가위원 2~3명 다대일 면접
광주교대	종합	전라남도학교장추천/농.어촌학생/광주인재/전남인재/교직적성우수자/ 국가보훈대상자/다문화가정/장애인대상자/기초생활수급자및차상위계층	<ul style="list-style-type: none"> 1차 서류평가 내용과 학교생활기록부, 자기소개서 등을 바탕으로 초등교사로서 직무를 원만히 수행할 수 있는 지를 종합평가함 면접반영점수는 400점으로 교직인.적성(30점), 태도 및 서류 확인(20점), 문제 해결 능력(50점), 기본점수(300점)으로 구성됨 	<ul style="list-style-type: none"> 예비 초등교사로서 갖추어야 할 일반적인 교양과 교직에 대한 태도와 가치관 등을 종합적으로 평가 일반교양 및 교직관련 문항 중에서 무작위로 선택하여 구술로 답변
대구교대	교과	서해 5도 특별전형	<ul style="list-style-type: none"> 교직적성, 교직인성에 대한 종합평가 	<ul style="list-style-type: none"> 개인면접: 학교생활기록부 및 자기소개서 기재 내용 확인 면접을 통해 교직인성과 교직적성을 종합적으로 평가 집단면접: 대학 자체개발 면접문항을 활용하여 다수의 수험생이 상호간의 의사소통을 통해 배려하며 토의하고, 모두가 공감하는 합리적인 방향으로 논의를 이끌어가는 공감 토의방식을 통해 문제를 해결하고 발표하는 과정에서 교직인성과 교직적성을 종합적으로 평가
	종합	참스승 전형/지역인재 특별전형/국가보훈대상자 특별전형/다문화가정 자녀 및 북한이탈주민 특별전형/기초생활수급자, 차상위계층, 한부모가족 지원대상자 특별전형/농어촌학생 특별전형/장애인등 대상자 특별전형	<ul style="list-style-type: none"> 교직능력, 교직적성, 교직인성에 대한 종합평가 	<ul style="list-style-type: none"> 개별면접: 지원자 1명과 면접관 2명 이상으로 개별면접 진행 3개 문항 중 1개 선택 답변, 추가 1개 문항 답변 집단토론: 지원자 3~5명이 한조로 집단토론을 실시하고 2명의 면접관이 참관·평가
부산교대	종합	초등교직적성자/지역인재/다문화가정/국가보훈대상자/농어촌학생/장애인등대상자/저소득층학생	<ul style="list-style-type: none"> 창의 지성, 교직 가치관, 상호 협력 	<ul style="list-style-type: none"> 면접 평가위원 3명이 한 팀으로 구성되어 지원자 1명에게 15분 내외로 질문하는 개별 심층 면접 서류(학교생활기록부 및 자기소개서)를 기반으로 하는 심층면접으로 진행

대 학	전형유형	전 형	면접기준	면접방법
서울교대	교과	학교장추천	<ul style="list-style-type: none"> 교직교양, 인성, 적성을 평가기준에 따라 종합평가 면접 소요시간: 학생 1인당 10분 내외 면접 진행방법: 제시문 형태의 면접 진행(2·3인의 면접관 대 학생 1명) 	<ul style="list-style-type: none"> 개별면접(제출서류 활용)과 집단면접(자체 면접문항 활용)으로 진행되며 평가위원(3인)에 의한 종합평가
	종합	교직인성우수자/특수교육대상자/농어촌학생/국가보훈대상자/사향인재추천/다문화가정자녀/기회균형선발	<ul style="list-style-type: none"> 교직교양, 인성, 적성을 평가기준에 따라 종합평가 면접 소요시간: 학생 1인당 10분 내외 면접 진행방법: 제시문 형태의 면접 진행(2·3인의 면접관 대 학생 1명) 	<ul style="list-style-type: none"> 평가위원 2~3명 다대일 면접
전주교대	교과	고교성적우수자	<ul style="list-style-type: none"> 교·직관, 표현력 	<ul style="list-style-type: none"> 평가위원 2~3명 다대일 면접
	종합	지역인재선발	<ul style="list-style-type: none"> 교·직관, 표현력 	<ul style="list-style-type: none"> 예비 초등교사로서의 자질을 평가하기 위해 학업적성 및 일반교양, 교직적성, 자기소개를 통한 우수교사로서의 잠재능력, 제출서류 신뢰도 등을 종합적으로 평가
진주교대	종합	21세기형교직적성자/지역인재/국가보훈대상자/다문화(탈북/학생)/농어촌학생/기회균형/특수교육대상자/	<ul style="list-style-type: none"> 개별면접: 긍정적 자아개념, 교사로서의 자질, 전문성과 발전가능성에 대한 종합평가 집단면접: 발표력, 표현력, 수용력, 사회성에 대한 종합평가 	<ul style="list-style-type: none"> 심층면접: 개별면접, 집단면접, 적성·인성검사(평가점수 미반영), 필요시 현장방문
청주교대	종합	배움나눔인재/충북인재/국가보훈대상자/다문화가족자녀/농어촌학생/장애인학생/기회균형선발제	<ul style="list-style-type: none"> 교사로서의 적성과 인성 등을 종합적으로 평가함 	<ul style="list-style-type: none"> 복수의 면접위원이 종합평가함 학생부, 자기소개서 등 수험생의 제출서류를 활용함
춘천교대	종합	교직적·인성인재/강원교육인재/국가보훈대상자/다문화가정여자녀/농어촌학생/기초생활수급자및차상위계층/특수교육대상자	<ul style="list-style-type: none"> 교직적성: 교직과 관련된 본질적 문제나 현실적 쟁점, 교직 수행과 관련된 문제 상황 등을 종합적으로 파악하고, 합리적으로 해결하는데 요구되는 가치관, 논리력, 창의력, 표현력 등 교직 적성을 평가함 교직인성: 학교생활(출결상황, 인성 관련수상경력, 세부능력 및 특기사항, 자율활동, 동아리활동, 봉사활동, 진로진학활동, 독서활동, 행동특성 및 종합의견 등)의 경험사례를 통해 교직수행에 필수적으로 요구되는 책임/성실, 배려/존중, 협동/참여 등 교직인성을 평가함 	<ul style="list-style-type: none"> 다수의 입학사정관이 교직적성과 교직인성 평가(서류평가 자료를 참고 자료로 활용할 수 있음)

(2) 정시모집

대 학	전 형	면접기준	면접방법
경인교대	일반학생/만학도/저소득층 학생	• 평가항목: 교직인성, 교직적성	• 대학 자체개발 면접문항을 활용하여 교직 인성과 교직적성을 종합적으로 평가
공주교대	일반학생	• 교직원 및 교양, 표현력, 태도 등을 종합적으로 평가	• 개별면접
광주교대	일반전형	• 초등학교 교사로서 직무를 원만히 수행할 수 있는지 여부를 파악하기 위한 일반면접 • 면접 반영점수는 100점으로 구성되며, 배점은 문제해결능력(50점), 인성 및 교직적성(25점), 교양(25점)으로 구성(기본점수 84점, 실질반영점수 16점)	• 면접 평가위원 3명이 한 팀으로 구성하여 지원자 1명에게 7분 내외로 질문하는 개별면접 • 사교육영향평가 및 선행학습금지법에서 제시한 고교교육과정내의 수준으로 3-4개의 공통문항으로 질문하고 답변하는 방식으로 운영
대구교대	일반학생	• 교직적성과 교직인성에 대한 종합평가	• 집단면접(자체문항 활용)으로 평가위원(3인)에 의한 종합평가
부산교대	일반전형	• 교직태도 및 사명감, 가치관 및 인성, 의사소통능력, 사고력	• 3명 내외의 학생이 한 조가 되어 제시된 글을 읽고 답변 및 의견 제시
서울교대	일반전형	• 교직교양, 인성, 적성을 평가기준에 따라 종합평가 • 면접 소요시간: 학생 1인당 10분 내외 • 면접 진행방법: 제시문 형태의 면접 진행(2-3인의 면접관 대 학생 1명)	• 평가위원 2~3명 대대일 면접
전주교대	일반학생/국가보훈대상자/소년소녀가장/다문화가정자녀/농어촌학생/기회균형선발제/특수교육대상자	• 교직원, 표현력	• 예비 초등교사로서 갖추어야 할 일반적인 교양과 교직에 대한 태도와 가치관 등을 종합적으로 평가한다. • 일반교양 및 교직관련 문항 중에서 무작위로 선택하여 구술로 답변
진주교대	일반학생	• 교양, 교직원, 표현력, 인성에 대한 종합평가	• 개별면접
청주교대	일반전형	• 교사로서의 적성과 인성 등을 종합적으로 평가함	• 복수의 면접위원이 종합평가
춘천교대	일반학생/강원교육인재	• 교직적성: 건전한 교육적 신념에 근거하여 교육현상을 이해하고 있는지, 교육문제에 대한 합리적인 판단을 제시할 수 있는지 평가함 • 교직인성: 초등교사로서 갖추어야 할 인성의 요소를 종합평가함	• 다수의 면접위원이 자체 면접기준에 의거 수험생 1인에게 질문하여 구술답변에 따라 평가



2020학년도
대입정보



119

2020 UNIVERSITY INFORMATION

IV

대입정보 탐색 / 126

대학별 인재상 및 평가요소 · 232

대입정보포털 “어디가” 활용법 · 245

대학 보유병원 현황 · 272

전국 대학 입학담당부서 연락처 · 274



2020 UNIVERSITY INFORMATION

IV

대입정보 탐색

1. 대학별 인재상 및 평가요소

※ 출처: 대학 홈페이지

대 학	대학인재상	평가요소
가천대	<ul style="list-style-type: none"> • 탐구적 지성인 - 합리적 사고에 기초한 지성인으로서 현실을 탐색, 분석하고 대안을 제시할 수 있는 인재 • 창의적인 문화인 - 글로벌 사회를 선도할 전문성과 창의성과 응용능력을 갖춘 경쟁력 있는 인재 • 자주적인 세계인 - 현대사회의 인류 보편적 가치를 세계적 차원에서 구현 할 수 있는 글로벌 경쟁력을 갖춘 인재 	<ul style="list-style-type: none"> • 서류 <ol style="list-style-type: none"> 1) 인성(정직, 성실, 책임감, 배려, 협동) 2) 성장가능성(목표의식, 열정, 실천력) 3) 기초학업능력(학업수행능력, 문제해결능력) 4) 전공적합성(전공관심도, 전공 적성) • 면접 <ol style="list-style-type: none"> 1) 인성(정직, 성실, 책임감, 배려, 협동) 2) 성장가능성(목표의식, 열정, 실천력) 3) 기초학업능력(학업수행능력, 문제해결능력) 4) 전공적합성(전공관심도, 전공 적성) 5) 대면평가(의사소통능력, 태도, 서류의 진실성)
가톨릭관동대	<ul style="list-style-type: none"> • 순수하고 바른 마음으로 사회에 헌신하고 봉사하는 진실한 인재 • 지적호기심과 열정으로 전문성을 갖춘 지성적 인재 • 아이디어를 발굴하고 실현하는 창의적 인재 	<ul style="list-style-type: none"> • 전공영역: 학업열정, 학업태도, 전공적합성, 사명감, 잠재성 • 인성영역: 성실성, 사회성, 적극성, 이타성, 종합평가
가톨릭대	<ul style="list-style-type: none"> • ‘인성·지성·영성’을 갖춘 윤리적 리더를 육성하고자 함 • 특히, 생명존중·인간존중의 정신으로 체화된 윤리적 품성과 전문 지식인으로서 갖추어야 할 창의적 문제해결 능력을 함께 구비한 인재 양성을 목표로 함 	<ul style="list-style-type: none"> • 인성: 공동체 의식, 구체적 사례 안에서의 본인의 역할 및 가치, 자발성·지속성을 갖는 나눔 활동 • 전공적합성: 학업 역량(교과)/다양한 활동, 내적 성장 및 지원전공과의 관련성(비교과) • 자기주도성: 긍정적·진취적 사고, 적극적으로 노력한 경험, 리더십 발휘 경험, 발전적 변화
강남대	<ul style="list-style-type: none"> • 敬天愛人 : 전문인/ 봉사인/ 교양인 	<ul style="list-style-type: none"> • 인성: 학교교육을 통해 성장, 발현되는 개인적 품성 및 사회성 • 전공적합성: 대학에서 학업을 수행할 수 있는 기초학업 능력과 전공에 대한 관심 및 노력 • 발전가능성: 목표를 이루어가는 과정에서 드러나는 성장 가능성 및 잠재력
강원대	<ul style="list-style-type: none"> • 실사구시(實事求是)형 창의·협동 인재이고, 이를 실현하기 위해서 ‘실사구시(實事求是)’의 이념을 바탕으로 개인의 자아실현 및 공동체의 진보를 구현하는 ‘실사구시형 창의·협동 인재’ 양성 	<ul style="list-style-type: none"> • 전공적합성: 전공 분야의 학습에 대한 목표와 관심사가 명확하고 자신의 진로를 개발하려는 의지를 지닌 인재 • 학업역량: 학업에 대한 호기심과 열의가 높고 우수한 학습 능력과 창의적 문제해결 능력을 지닌 인재 • 공동체 의식: 공동체의 발전과 공공의 문제를 해결하기 위해 자발적으로 협력하고 헌신하는 인재 • 성실과 열정: 학교에서 책임감 있고 성실하게 생활하고 건전한 가치관과 인성을 가진 인재

대 학	대학인재상	평가요소
		<ul style="list-style-type: none"> • 잠재역량: 미래를 개척하려는 도전정신과 열정을 지닌 발전 가능성이 있는 인재
건국대	<ul style="list-style-type: none"> • 성(誠)·신(信)·의(義) 교시 아래 ‘글로벌 공동체의 이익을 위해 주도적으로 움직일 줄 아는 창의적 미래 인재’를 육성하기 위해 ‘WE인’을 인재상과 핵심역량으로 정립하여 인재 선발에 활용 • ‘WE인’은 공동체와 조직을 먼저 생각하는 ‘WE세대’의 특징을 반영하는 창의역량, 종합적 사고력, 성실성, 소통 역량, 주도성, 글로벌 시민의식의 6대 핵심역량을 갖춘 창의적 전문인, 실천적 사회인, 선도적 세계인을 의미 	<ul style="list-style-type: none"> • 학업역량: 학업성취도, 학업태도와 학업의지, 지적 호기심 및 탐구능력 • 전공적합성: 전공에 대한 관심과 이해도, 전공관련 활동 경험 • 인성: 성실성, 주도성, 소통역량 • 발전가능성: 창의성, 종합적 사고력
건양대	<ul style="list-style-type: none"> • ‘휴먼 역량’을 갖춘 바탕 위에 ‘실용 역량’을 더하여 직장 에서 환영 받는 ‘사람’, 즉 ‘휴먼-실용 인재’를 배출하고자 함 	<ul style="list-style-type: none"> • 인성: 사회성, 봉사정신, 성실성 • 잠재력: 전공부합도, 목표의식, 자기개발 • 기초학업능력: 기초수학능력, 의사소통능력
경기대	<ul style="list-style-type: none"> • ‘기본에 충실한 믿음직한 인재’ 양성 	<ul style="list-style-type: none"> • 인성: 성실성, 공동체 의식 • 전공적합성: 학업역량, 전공적성 • 발전가능성: 자기주도성
경북대	<ul style="list-style-type: none"> • 글로벌 창의인재, 첨성인(瞻星人) 양성 • 진로에 대한 목표를 가지고 학교생활에 충실하며 자기 주도적으로 노력하여 글로벌 창의인재로서 성장 가능성이 있는 학생 	<ul style="list-style-type: none"> • 전공적합성: 전공분야 학업 수행을 위한 고교 교육과정 기반 학업 적성 및 기본 소양 • 발전가능성: 교과 및 비교과의 다양한 경험을 통한 미래 인재로서의 성장 가능성 • 자기주도성: 자기주도적인 교내활동 참여와 진로목표를 이루기 위한 자기개발 노력 • 인성: 바람직한 공동체 의식과 배려, 나눔, 협력, 갈등 관리의 실천
경상대	<ul style="list-style-type: none"> • 禮-智-學을 겸비한 창의적 개척인재 양성 	<ul style="list-style-type: none"> • 교과영역: 계열별 주요과목 학업성취도 • 전공적합성: 전공분야 학업수행을 위한 고교 교육과정 기반 학업 적성 및 기본소양 • 발전가능성: 교과 및 비교과의 다양한 경험을 통하여 미래인재로 성장할 가능성 • 자기주도성: 자기주도적인 교내활동 참여와 진로목표를 이루기 위한 자기개발 노력 • 인성: 바람직한 공동체 의식과 배려, 나눔, 협력, 갈등 관리의 실천
경성대	<ul style="list-style-type: none"> • 도전하는 지식인 • 소통하는 사회인 • 열정적인 문화인 	<ul style="list-style-type: none"> • 인성: 성실하고 남을 배려할 줄 알며 리더십을 지닌 역량 • 학업역량: 학교 교육과정에서 우수한 학업수행능력을 지닌 역량 • 발전가능성: 모집단위 관련 분야에서 자기성장능력을 갖춘 역량
경운대	<ul style="list-style-type: none"> • 진리·창조·인덕의 인재상에 부합하는 도덕정신함양과 창의력, 잠재력, 열정을 갖고 있는 학생양성 	<ul style="list-style-type: none"> • 지원자의 성장과정과 인성을 바탕으로 잠재역량, 도덕관 및 사회적 역량, 전공적합성, 수학의자와 열정을 고려하여 학생이 가지고 있는 능력에 대한 종합적인 평가
경인교대	<ul style="list-style-type: none"> • ‘융합적 지성을 지닌 교육 인재’, ‘공동체적 인성을 지닌 교육 인재’, ‘글로벌 역량을 지닌 교육 인재’, ‘교직 소명감을 지닌 교육 인재’ 	<ul style="list-style-type: none"> • 교직기초지식역량 • 교직 인·적성 역량

I. 2020학년도 대입 주요 사항

II. 전형별 대입의 이해와 준비

III. 분야별 대입의 이해와 준비

IV. 대입정보 탐색

대 학	대학인재상	평가요소
경일대	<ul style="list-style-type: none"> • 전인적인 지성인: 진의眞意 • 창조적인 전문인: 창의創意 • 실천하는 봉사자: 열의熱意 	<ul style="list-style-type: none"> • 학생부(교과 + 비교과)를 활용한 종합평가(정성평가)
경희대	<ul style="list-style-type: none"> • 문화인: 다양한 공동체 안에서 삶을 완성해 나가는 책임 있는 교양인 • 세계인: 지구적 차원에서 평화를 추구하는 세계시민 • 창조인: 학문간 경계를 가로지르며 융복합 분야를 개척하는 전문인 	<ul style="list-style-type: none"> • 학업역량: 고등학교 재학기간 중 보인 학업 능력과 수준 • 전공적합성: 전공 관련분야에 대한 관심과 노력, 적성과 학문적 발전가능성 • 인성: 배려·나눔·협력 등의 품성과 공감·소통하는 능력 • 발전가능성: 향후 더 높은 단계로 성장해 나갈 가능성
계명대	<ul style="list-style-type: none"> • 『Creative Global Citizen』으로 글로벌 시각에서 진취적이고 창의적으로 사회에 헌신할 수 있는 열정적인 인재로 추구 • 인재특성은 FACE로 상징되며 4대 특성을 도전적 개척정신(Frontiership), 윤리적 봉사 정신(Altruism), 국제적 문화 감각(Culture), 창의적 전문성(Expertise)으로 설정하여 인재선발 	<ul style="list-style-type: none"> • 전공적합성 <ol style="list-style-type: none"> 1) 지원하는 계열과 연관성이 높은 교과 성적 및 학교 수업 참여도 평가 2) 지원하는 계열과 연관성이 높은 동아리, 봉사, 독서 활동 등 비교과 활동 평가 3) 진로·전공탐색 관련 활동 평가 • 발전가능성 <ol style="list-style-type: none"> 1) 지원자의 학업계획, 진로, 포부 등을 평가 2) 환경적응력, 문제해결력, 자기관리 능력 등을 평가 • 자기주도성 <ol style="list-style-type: none"> 1) 창의성, 잠재성, 성실성 등을 평가 2) 교내 대회 및 교내 활동에 적극적으로 참여하는지 여부를 평가 • 인성 <ol style="list-style-type: none"> 1) 봉사활동, 출결사항, 독서, 인성관련 수상내역, 교우 관계 등을 통해 평가 2) 배려심, 책임감, 공동체 의식 등을 통해 평가
고려대	<ul style="list-style-type: none"> • 미래 세계의 새 지평을 열어가는 개척하는 지성 • 기성의 통념에서 벗어나 새로운 길을 여는 창조적 인재 • 인류의 평등과 공영에 이바지하는 정의로운 리더 • 새로운 진리와 지식을 탐구하는 지혜로운 인재 • 고교 생활 내에서 충실하게 학교생활에 임하고 학습하며 성장해 온 잠재력을 갖춘 학생 	<ul style="list-style-type: none"> • 학교생활기록부, 자기소개서, 추천서를 종합하여 정성적으로 평가함. 대학에서 수학할 수 있는 수준의 학업 능력을 전제로, 주어진 환경 내에서 적극적이고 다양한 비교과 활동을 자기 주도적으로 수행해 온 학생을 선발하고자 함. 이를 통해 학생의 학업 역량, 전공 분야에 대한 관심 및 적합성, 인성 등을 종합적으로 살핌. 단순히 결과만을 평가하지는 않으며 과정 안에 드러난 학생의 동기, 역할, 성장 등의 모습을 통해 잠재력을 갖춘 학생을 선발.
고신대	<ul style="list-style-type: none"> • 연구와 기술 습득을 통해 잠재적 지혜와 글로벌 세계관을 소유한 개척인을 양성하며, 인류 사회를 위한 봉사를 통해 따뜻한 가슴으로 세상을 여는 봉사인을 양성하며 기독교 전통과 생활의 순결을 견비하여 역경을 극복하고 함께 더불어 나아가는 실천인을 양성 	<ul style="list-style-type: none"> • 학교생활기록부: 비교과 영역(출결, 봉사활동, 독서활동, 창의적 재량활동 등)을 중심으로 한 종합적인 평가를 실시하며 학업성취도 부문의 경우 교과 활동 영역에 대한 전반적인 사항을 반영. • 자기소개서: 공통양식의 항목에서 제시하는 주제에 대한 답변을 종합적으로 분석하여 해당 분야의 역량을 평가 요소로 반영.
공주대	<ul style="list-style-type: none"> • 진리탐구, 가치창조, 정의실천 	<ul style="list-style-type: none"> • 전공적합성 • 발전가능성 • 인성

대 학	대학인재상	평가요소
광운대	<ul style="list-style-type: none"> • 기본적인 학교생활에 충실하게 참여하며, 학업에 끝까지 충실한 학생 • 진로에 대한 진지한 고민을 통해서 진로를 결정한 후, 다양한 방면의 활동보다는 자신의 진로에 맞는 일관된 준비 및 활동을 꾸준히 해온 학생 	<ul style="list-style-type: none"> • 전공적합성(40점): 지원동기 및 학업계획의 적합성, 지적 탐구역량, 학업역량 • 창의성(30점): 미래목표 및 준비활동의 우수성, 자기 주도성 • 인성(30점): 학교생활 충실도, 공동체 의식
광주교대	<ul style="list-style-type: none"> • 격조 높은 초등교원을 양성하기 위해 윤리적 문화인, 탐구적 교육인, 보편적 세계인 	<ul style="list-style-type: none"> • 학업성취 • 전공의 적합성 • 비교과 활동
광주대	<ul style="list-style-type: none"> • '지역혁신을 선도하는 글로벌 창의인재'를 양성하기 위해 '인내인, 지성인, 능력인'이라는 3대 교육이념을 가지고 학생을 선발 	<ul style="list-style-type: none"> • 인성역량: 자기관리능력, 시민의식 • 사회적역량: 대인관계능력, 글로벌 능력 • 지적역량: 전공능력, 창의적 문제해결능력
국민대	<ul style="list-style-type: none"> • '도전하는 국민인' 양성을 위해 인성, 협동성, 주도성, 창의성 교육에 집중하며 실용적 인재 양성 	<ul style="list-style-type: none"> • 자기주도성 및 도전정신: 자기주도성, 발전가능성 • 전공적합성: 학업능력, 전공잠재력 • 인성: 공동체 의식 및 협동능력
군산대	<ul style="list-style-type: none"> • 기초와 실용지식을 갖춘 실무형인재 • 지역과 세계를 주도하는 글로벌인재 • 미래 가치를 창조하는 융합형인재 • 시민사회에 기여하는 봉사형인재 	<ul style="list-style-type: none"> • 인성(33.3%): 성장과정 • 잠재능력 및 발전가능성(66.7%): 자기개발계획, 지원동기
극동대	<ul style="list-style-type: none"> • 도전정신과 인성을 갖춘 창의적 전문 인재 양성 • 전문역량, 실무역량, 인문역량, 창의역량 • 융합형 전문인, 산학밀착형 실무인, 소통하는 인격인, 미래지향적 창조인 	<ul style="list-style-type: none"> • 발전가능성(30점): 문화적소양, 경험의 다양성 • 전공적합성(40점): 학업역량, 자기주도성 • 인성(30점): 성실성, 리더십
금오공과대	<ul style="list-style-type: none"> • 참사람: 참된 인성과 봉사정신을 갖춘 사람 • 든사람: 전문지식과 실천적 능력을 갖춘 사람 • 난사람: 도전정신과 창의적 사고를 갖춘 사람 • 큰사람: 글로벌 마인드와 리더십을 갖춘 사람 	<ul style="list-style-type: none"> • 든사람: 학업역량(30%), 적성(30%) • 난사람: 발전가능성(20%) • 참사람, 큰사람: 공동체이식(20%)
김천대	<ul style="list-style-type: none"> • 전문인재육성: 지식기반사회를 선도할 고급전문인재 • 민주시민 육성: 지역 및 인류사회에 봉사하는 민주시민 • 세계인 육성: 국제사회 적응능력을 갖춘 세계인 	<ul style="list-style-type: none"> • 전공적합성, 가치관 및 인성, 미래성장 가능성 등을 종합적으로 정성평가
단국대	<ul style="list-style-type: none"> • 대학의 인재상과 핵심역량 <ul style="list-style-type: none"> - 인간화·첨단화·세계화 교육을 통하여 인류 사회에 봉사하는 전문인 양성 • 학생부종합 <ul style="list-style-type: none"> - 인재상(DKU인재) - 자기주도적 학습능력과 창의성이 뛰어나 발전가능성이 있는 자 - 우리 대학 학과 특성화분야(IT·CT)에 잠재적 능력이 있는 자 	<ul style="list-style-type: none"> • 인성: 성실성, 공동체 의식, 리더십 • 학업역량: 자기주도적 학습능력, 전공적합성 • 창의적역량: 독창성, 문제해결능력 등
대구가톨릭대	<ul style="list-style-type: none"> • 사랑과 봉사를 실천하는 창의적 공동체 인재 	<ul style="list-style-type: none"> • 인성: 사랑과 배려, 자기설계/자기관리, 책임감과 리더십 • 창의성: 전공전문성, 융합적 문제해결력, 현장적응능력 • 공동체성: 소통과 협동, 나눔과 봉사, 글로벌 역량, 다문화 이해

I. 2020학년도 대입 주요 사항

II. 전형별 대입의 이해와 준비

III. 분야별 대입의 이해와 준비

IV. 대입정보 탐색

대 학	대학인재상	평가요소
대구교대	• 예비 초등교사로서 적합한 교직능력, 교직적성, 교직 인성을 갖추고 슬기(지혜), 보람(금지), 사랑(봉사)을 실천 하며 참된 스승의 길을 가고자 하는 인재	• 교직능력 • 교직적성 • 교직인성
대구대	• “소통과 헌신의 DU-HEART형 인재”를 인재상으로 하고, 봉사배려역량(H), 자기주도역량(E), 창의융합역량(A), 소통 역량(R), 협업역량(T)을 5대 핵심역량으로 함	• H: 봉사배려 역량 - 봉사성 • E: 자기주도 역량 - 전공적합성 • A: 창의융합 역량 - 도전성 • R: 소통 역량 - 사회성 • T: 협업 역량 - 학교생활 충실성
대구한의대	• 인성을 겸비한 실무형 인재	• 전공적합성 • 발전가능성 • 학교생활충실도 • 인성
대진대	• 전인적 교양인, 창조적 실용인, 개방적 국제인, 실천적 전문인	• 기초학습 능력(40%) • 성장잠재력(30%) • 인성(30%)
덕성여대	• 자기 주도적 탐색활동을 통하여 자신의 꿈을 이루기 위해 노력해온 잠재력과 덕성을 겸비한 학생	• 전공적합성 • 잠재력 • 인성
동국대	• 창조적지식인(Do Dream) • 진취적지도자(학교장추천인재) • 도덕적지도자(불교추천인재, 고른기회)	• 학교생활충실도: 지원동기 및 진로계획, 자기주도적 학습 능력, 전공적합성 • 인성: 인성 및 사회성
동덕여대	• ‘덕의 함양과 실천’이라는 본교의 교육 이념을 지향하며 자기주도성과 창의성을 발휘하여 자신의 분야를선도해 나갈 잠재력을 가진 자	• 통찰적 사고력(40%) • 주도적 리더십(30%) • 전인적 품성(30%)
동명대	• 지성인·전문인·평생학습인 • 국제인·봉사인	• 학생생활의 충실도, 창의적 활동의 자기 주도성 및 성취도, 지원한 분야에서 요구하는 인재상과의 적합성
동서대	• 기독교 정신을 바탕으로 인류에 봉사하는 인재를 양성을 위해 인성교육, 외국어교육, 정보교육, 산학협동교육을 4대 교육지표로 설정하여 The Only One의 가치를 구현 하는 글로벌 창의인재를 양성	• 정량평가: 출결사항, 리더십, 창의적 체험활동 등 • 정성평가: 자기소개서, 독서 및 행동특성, 종합의견 등
동신대	• 인성, 전문성, 창의성을 모두 갖추고 타인과 더불어 살아가는 즐거움을 아는 Together형 인재	• 인성·창의성: 도덕적 인성, 협동적 창의성 • 전문성: 실용적 전문성
동아대	• ‘H·A·V·E 인재’란 인성(Humanity), 전공적합성(Ability), 발전가능성(Vitality)을 가진 우수한(Excellence) 학생을 뜻함	• 인성: 학교생활 충실도 및 핵심인성요소 • 전공적합성 및 발전가능성: 학업역량 및 주도성
동양대	• 참된 인성을 바탕으로 자신만의 고유한 전문적 지식과 창의적 사고능력을 갖춘 인재(스마트선비)	• 전공적합성: 전공관련 학업역량, 열정 • 발전가능성: 자기주도성/도전정신, 창의성/탐구심, 리더십/책임감 • 인성 및 사회성: 성실성, 나눔/배려, 공동체의식
동의대	• 더불어 숲을 이루는 콜라보 인재	• 학업역량: 학업성적/학업태도 • 인성: 나눔 • 꿈과끼: 열정

대 학	대학인재상	평가요소
명지대	<ul style="list-style-type: none"> • 사랑, 진리, 봉사를 실천하며 지원 분야에 대한 뚜렷한 목표와 열정을 가지고 성장할 수 있는 인재 • 대학 교육과정을 이수할 만한 기초학력이 있는 학생으로서 인성이 바르고 지원학과에 대한 열정과 관심, 잠재역량이 있는 학생을 선발하고자 함 	<ul style="list-style-type: none"> • 인성: 학교교육을 통해 성장, 발현되는 개인적 품성 및 사회성 • 전공적합성: 대학에서 학업을 수행할 수 있는 기초학업 능력과 전공에 대한 관심 및 노력 • 발전가능성: 목표를 이루어 가는 과정에서 드러나는 성장 가능성 및 잠재력
목원대	<ul style="list-style-type: none"> • 학교 교육과정과 학교생활에 대한 성실함을 바탕으로 기초학업능력, 잠재력, 인성 등을 평가하며, 자신의 진로에 대한 뚜렷한 의지와 목표의식으로 자신의 꿈을 향해 열정적으로 도전하는 인재 	<ul style="list-style-type: none"> • 교과 + 비교과 활동을 종합적으로 평가
목포대	<ul style="list-style-type: none"> • “창조, 덕의, 봉사”의 3가지 덕목을 바탕으로 하여 학생부 종합의 선발 인재상을 창의적 사고, 도전정신, 봉사정신으로 정하고 이를 중심으로 평가 	<ul style="list-style-type: none"> • 학업성적뿐만 아니라 학생의 꿈과 끼, 잠재력 등을 종합적으로 평가
배재대	<ul style="list-style-type: none"> • 공교육 안에서 자기주도적으로 학습하고, 공동체 의식을 지녔으며, 자신의 꿈을 위해 노력하고, 호기심을 가지고 자발적으로 행동하는 인재 	<ul style="list-style-type: none"> • 인성: 공동체 의식 • 전공 적합성: 학업역량, 전공적성 • 발전가능성: 자기주도성, 도전정신
백석대	<ul style="list-style-type: none"> • 인성중시형 학생 • 잠재력 중시형 학생 • 글로벌 리더형 학생 	<ul style="list-style-type: none"> • 기독교적 인성, 이타적 시민의식, 긍정형, 역경 극복 능력, 성장 잠재력, 전공 적성 및 비전, 유형 및 방법의 다양화, 창조적 지성, 문제해결 능력, 리더십 경험, 다양한 활동 및 봉사경험
부경대	<ul style="list-style-type: none"> • <바다인재> 바른 인성과 다른 적성을 가진 부경 장보고형 인재 선발 	<ul style="list-style-type: none"> • 기초수학능력 • 전공적합성 • 자기주도성 • 인성 및 품성 • 발전가능성
부산가톨릭대	<ul style="list-style-type: none"> • 학문과 인격을 겸비한 “지성인” • 국가와 사회발전에 이바지할 “지도자” • 인류복지에 기여할 “세계인” 	<ul style="list-style-type: none"> • 인성(40%) • 학교생활충실성(40%) • 전공적합성(20%)
부산교대	<ul style="list-style-type: none"> • 인성과 전문성을 갖춘 예비 초등교원 	<ul style="list-style-type: none"> • 교직관련 재능 및 특기 • 내재화된 인성 • 교직적성 및 비교과 영역 활동 • 학생부교과 발달사항 • 외연화 된 인성
부산대	<ul style="list-style-type: none"> • 학업탐구 열정을 가진 유능한 인재 • 잠재적 역량을 지닌 미래지향적 인재 • 공동체 의식을 갖춘 개방적 인재 	<ul style="list-style-type: none"> • 학업역량: 학업수행능력 • 잠재적역량: 전공적합성, 발전가능성 • 사회적 역량: 인성 및 사회성
삼육대	<ul style="list-style-type: none"> • 기독교세계관을 바탕으로 한 학문의 수월성 교육과 전인적 인성교육을 균형지게 실시하여 “미션(Mission), 비전(Vision), 열정(Passion)을 지닌 창의적 지식인”을 양성 	<ul style="list-style-type: none"> • 교과영역: 학업능력(50%) • 비교과영역: 인성(20%), 리더십(20%), 전공적합성(10%)
상명대	<ul style="list-style-type: none"> • 올바른 품성과 성실함을 바탕으로 배우고 실천하는 사람 • 전문지식과 글로벌 역량을 계발하여 창의적으로 문제를 해결하는 사람 • 열린 마음으로 숭선수범하여 자신의 미래의 사회 발전을 위해 노력하는 사람 	<ul style="list-style-type: none"> • 인성: 인격적 정체성 및 사회적 정체성 • 전공적합성: 전공적성, 전공기초소양 • 발전가능성: 자기주도성 및 도전정신

I. 2020학년도 대입 주요 사항

II. 전형별 대입의 이해와 준비

III. 분야별 대입의 이해와 준비

IV. 대입정보 탐색

대 학	대학인재상	평가요소
상지대	<ul style="list-style-type: none"> • 민주사회발전을 선도하는 인재 • 인성과 지성을 겸비한 인재 • 사회현장 밀착형 인재 • 세계와 소통하고 협력하는 인재 • 지역사회발전을 선도하는 인재 	<ul style="list-style-type: none"> • 전공적합성 • 학업 역량 • 인성 역량
서강대	<ul style="list-style-type: none"> • 별도의 인재상 없음 	<ul style="list-style-type: none"> • “학생 스스로가 주어진 교육환경 내에서 어떠한 자세로 어떠한 노력을 하였나”를 평가함
서울교대	<ul style="list-style-type: none"> • 헌신적이고 도덕적인 인재, 전문적인 인재, 개방적 인재 	<ul style="list-style-type: none"> • 학업역량 • 출결상황 • 봉사활동 및 행동특성
서울과기대	<ul style="list-style-type: none"> • 창의적인재 • 윤리적인재 • 실천적인재 	<ul style="list-style-type: none"> • 인성: 책임감, 공동체 의식, 학교생활 충실성 • 전공적합성: 전공관련 지식·경험, 목표설정 능력 • 자기주도성: 창의적 문제해결 능력, 리더십 발휘경험, 활동의 구체성·성실성 • 발전가능성: 상황적응능력, 지식활용능력, 자기관리능력
서울대	<ul style="list-style-type: none"> • 학교교육과정을 성실히 이수하고 학업능력이 우수한 학생 • 학교생활에서 적극적이고 진취적인 태도를 보인 학생 • 글로벌 리더로 성장할 수 있는 자질을 지닌 학생 • 다양한 교육적, 사회적, 문화적 배경과 경험을 지닌 학생 • 사회적 약자에 대한 배려심과 공동체 의식을 가진 학생 	<ul style="list-style-type: none"> • 학업능력: 학생 선발에서 가장 중요하게 고려하는 부분 • 학업태도: 학생들의 자기주도적 학습 경험에서 나타나는 지적 호기심, 학업에 대한 열정, 적극성 및 진취성 등 • 학업 외 소양: 학교생활에 나타난 지원자의 성품뿐 아니라 리더십, 공동체 의식, 책임감, 사회 구성원으로 서의 기여가능성 등
서울여대	<ul style="list-style-type: none"> • 관심 분야에 대한 깊이 있는 탐색과 실천을 통하여 공동체 가치를 실현할 잠재력 있는 학생(바롬인재) • 고등학교 생활에 충실하고, 자기주도적 실천의지를 가진 잠재력 있는 학생(플러스인재) • 자기전공분야에서의 Software 활용이나 개발, 기업경영 분야의 보안기술 활용과 같은 학문 간 융합에 대한 관심이나 역량이 우수한 학생(융합인재) 	<ul style="list-style-type: none"> • 학업역량 • 전공적합성 • 인성 • 발전가능성
서울시립대	<ul style="list-style-type: none"> • 끊임없이 혁신하는 창의적 인재 • 배려하고 소통하는 인재 • 미래사회를 이끌어 가는 인재 	<ul style="list-style-type: none"> • 학업역량: 고교 기초 학업능력, 대학전공 기초 소양 • 잠재역량: 전공수학 열의, 통합적인 문제해결 역량 • 사회역량: 공동체 및 시민윤리의식, 협동학습능력
서울신학대	<ul style="list-style-type: none"> • 기독교적 가치관과 비전을 갖고 열정적으로 노력하는 자 • 고교 재학 중 학교생활에 충실하며 사회의 발전에 기여할 수 있는 잠재력이 있는 자 • 관심분야에 대한 깊이 있는 탐색과 실천을 통하여 사회 발전에 기여할 수 있는 자 	<ul style="list-style-type: none"> • 기초학업능력 • 인성 • 전공적합성 • 성장가능성
선문대	<ul style="list-style-type: none"> • 모집단위별 인재상(모집요강 참고) 	<ul style="list-style-type: none"> • 인성 • 전공적합성 • 발전가능성
성결대	<ul style="list-style-type: none"> • 기독교 시민 의식과 창의적 혁신 역량으로 지속가능한 사회를 실현하기 위해 헌신하는 인재 	<ul style="list-style-type: none"> • 전공과 관련된 지식보다는 인성면접으로 통하여 수험생의 가치관, 사회성, 친화력을 중점적으로 평가
성공회대	<ul style="list-style-type: none"> • 성공회대의 교육이념인 열림·나눔·섬김을 생활화하는 ‘기독교적 인간’ 육성 	<ul style="list-style-type: none"> • 학업성취도: 학습능력 및 학습태도 • 전공적합성: 전공 관심도 및 이해도, 관련활동

대 학	대학인재상	평가요소
	<ul style="list-style-type: none"> 열린 마음을 지닌 '주체적 인간' 육성 나눔을 실천하는 '공동체적 인간' 육성 섬김을 앞세우는 '봉사하는 인간' 육성 	<ul style="list-style-type: none"> 자기주도성: 자기주도적 학습능력 및 활동 성실성: 학교생활 및 활동의 충실성 인성: 타인에 대한 배려 및 협력
성균관대	<ul style="list-style-type: none"> 수기치인(修己治人)의 건학이념과 인의예지(仁義禮智)의 교시를 바탕으로 국가와 인류사회에 이바지할 지도적 인재 육성 국가와 인류사회에 기여하는 지도적 인재양성 	<ul style="list-style-type: none"> 학업역량: 대학에 입학할만한 충분한 학업능력을 보여 주는가 개인역량: 지원 모집단위에 수학할만한 재능과 열정을 지니고 있는가 잠재역량: 글로벌 창의 리더로서의 자질 및 발전가능성이 있는가
성신여대	<ul style="list-style-type: none"> 학교생활을 충실히 한 자로서 확고한 목표의식과 열정을 가지고 미래 전공분야에서 두각을 나타낼 수 있는 인재 	<ul style="list-style-type: none"> 인성: 성실성, 공동체의식 전공적합성: 학업역량, 전공적성 발전가능성: 자기주도성, 도전정신
세명대	<ul style="list-style-type: none"> 도전·성장·자립하는 CHARM 역량을 갖춘 '위세광명인' 	<ul style="list-style-type: none"> 동기 봉사정신 진실성/성실성 소질/적성 관계/소통
세종대	<ul style="list-style-type: none"> 창의적인 사고로 도전하고 세상과 소통하며 나누는 인재 	<ul style="list-style-type: none"> 학업능력 전공적합성 창의성 발전가능성 인성
숙명여대	<ul style="list-style-type: none"> 숙명리더십을 갖춘 인재 	<ul style="list-style-type: none"> 학업수행능력 적합성 전공적합성 인성
순천향대	<ul style="list-style-type: none"> 고교교육과정을 충실히 이수한 학생으로서 구체적인 자신의 목표를 가지고 지속적으로 노력하는 학생을 선발 공동체 생활에서 상대방을 존중하고 배려함으로써 타인과 원만한 관계를 유지하고 예의 바르게 행동할 수 있는 인성을 가진 학생을 선발 	<ul style="list-style-type: none"> 전공적합성: 학업능력(20%), 전공적성(20%) 인성: 나눔과 배려·공동체의식(20%), 자기주도성(20%) 발전가능성(20%)
송실대	<ul style="list-style-type: none"> 지원한 모집단위 전공에 관심과 열정이 뚜렷한 '자기주도·창의·성실'형 인재 (SSU미래인재) 	<ul style="list-style-type: none"> 학업역량: 주요교과성적, 성적변동 추이, 전과목 학업 성실성 활동역량: 출결등 성실성, 학교활동 내용 잠재역량: 전형의 인재상에 따른 총체적평가
신라대	<ul style="list-style-type: none"> 글로벌 역량, 창의적 문제해결 역량, 전문가 역량, 융합형 실무 역량, 인관관계 역량, 도전적 리더십 역량을 지닌 글로벌 지성인, 창의적 전문인, 도전적 감성인의 3대 인재상을 설정하여 인재육성 	<ul style="list-style-type: none"> 학습경험, 교내활동 인성 지원동기 및 학업계획
신한대	<ul style="list-style-type: none"> 국가와 인류발전에 공헌하는 '신한국인(信韓國人, Shinhan 國人)' 양성 	<ul style="list-style-type: none"> 기초학습능력 리더십 지원동기 창의성 기본인성

대 학	대학인재상	평가요소
아주대	<ul style="list-style-type: none"> • 모집단위별 인재상(모집요강 참고) 	<ul style="list-style-type: none"> • 성실성: 학교생활에 성실하고 책임감 있게 참여, 정직하고 신뢰 있게 행동하며, 꾸준히 노력하는 모습 • 공동체의식: 의미 있는 봉사활동에 지속적이고 주도적으로 참여, 자신이 속한 공동체에 긍정적인 영향을 미쳤는가? 구성원들과 적극적으로 소통하고 협력할 수 있는가? • 목표의식: 지원분야에 대한 관심과 열정이 우수한가? 뚜렷한 비전을 토대로 학업 및 진로계획을 구체적으로 설계했는가? • 활동역량: 전공분야에 대한 흥미를 바탕으로 지속적, 주도적으로 활동한 경험이 있는가? 다양한 분야에 관심을 갖고 실제적인 성취를 일궈낸 경험이 있는가? • 학업역량: 주어진 학습 환경에서 학업 계획 설정, 학업 수행을 주도적으로 관리하는가? 기본/전공 관련 학업 성취가 우수한가?
안동대	<ul style="list-style-type: none"> • 폭넓은 교양과 도덕성, 창의적 능력과 성실한 태도, 전문 지식 및 기술, 국제 감각과 외국어 능력 및 정보화능력을 갖추고, 봉사정신이 투철하며, 전통문화를 이해 발전시킬 수 있는 인재 	<ul style="list-style-type: none"> • 개인특성 영역: 인성 및 사회성, 발전가능성 • 학업수행 영역: 전공적합성, 기초수학능력
안양대	<ul style="list-style-type: none"> • 아름다운 리더 • 자기주도형 인재 • 현장실무형 인재 • 글로벌리더형 인재 	<ul style="list-style-type: none"> • 논리적 탐구: 학업성취(20%), 탐구활동(20%) • 긍정적 가치: 사회적 역량(20%), 개인적 역량(20%) • 창의적 발전: 인재상 적합(20%)
연세대	<ul style="list-style-type: none"> • 거래와 인류의 문화유산을 이어받고 창의력과 비판력을 길러 학문의 발전을 이끌어갈 수 있는 인재 • 정의감과 기백을 드높이고 열린 마음으로 이웃을 위해 봉사하며, 인류의 번영에 이바지할 수 있는 인재 • 이러한 인재상을 마음 깊이 새겨 세계 속에 자랑스러운 연세 정신을 구현하기 위해 지도적 역량을 힘껏 발휘할 수 있는 인재 	<ul style="list-style-type: none"> • 학업역량 및 전공적합성: 교과성적, 학문적 열정 및 전공에 대한 학업의지, 자기주도적 학습태도, 지적성취 • 인성: 공동체 구성원으로서 공동의 목표를 위해 자발적으로 참여하고 봉사하며 협력할 수 있는 능력 • 발전가능성: <ul style="list-style-type: none"> - 창의력, 논리력, 사고의 독창성 - 적극성, 도전정신, 자신감, 성실성, 책임감 - 자기주도적 자기관리/위기대응능력 - 진로 계획의 성숙도 - 태도 및 기타 개인적 자질 등
영남대	<ul style="list-style-type: none"> • 인성을 바탕으로 창의성과 진취성, 전문성을 겸비한 인재로, 세계화시대와 지식 기반 사회의 핵심인재 Y형 인재 	<ul style="list-style-type: none"> • 수상경력 • 동아리활동 • 봉사활동 • 진로활동 • 세부능력 및 특기사항 • 독서활동 • 행동특성 및 종합의견
영산대	<ul style="list-style-type: none"> • 21세기 정보화 시대를 이끌어 갈 창의성과 실용성을 갖춘 참된 인재양성 	<ul style="list-style-type: none"> • 지원동기, 장래희망(미래비전), 학업계획, 특기사항 및 잠재역량, 활동체험 및 학생부 비교과영역(출결사항, 수상경력, 진로지도 상황, 창의적 재량활동 상황, 특별활동

대 학	대학인재상	평가요소
		상황(봉사활동 포함), 독서활동 상황, 교외 체험학습)등을 종합적으로 평가
우송대	<ul style="list-style-type: none"> • 글로벌 인재 • 창의적 인재 • 통섭적 인재 • 전문적 인재 	<ul style="list-style-type: none"> • 교과관련활동: 교과성적, 성적등락추이, 교과관련 교내 수상 • 창의적체험활동: 동아리활동, 재량활동, 봉사활동, 독서활동 • 바른인성함양: 공동체의식, 리더십, 인간, 사회관계성, 교사의 평가 • 학습환경: 환경극복의지, 자기평가, 학업/진로 탐색활동, 자격증 및 인증, 잠재능력 특기학생
울산대	<ul style="list-style-type: none"> • 창조적 탐구인(진리) • 자주적 지성인(자주) • 유능한 직능인(봉사) 	<ul style="list-style-type: none"> • 학업성적: 지원동기 및 학업계획, 자기주도적 학습역량 • 잠재력: 학교생활 충실도, 전공적합성 • 인성: 사회성, 의사소통능력
원광대	<ul style="list-style-type: none"> • 지성과 덕성을 겸비한 창의적 실천인 	<ul style="list-style-type: none"> • 정량적평가가 아닌 대입 전문가인 입학사정관이 성적뿐만 아니라 학교생활기록부를 중심으로 학교생활 전반을 종합적으로 평가
위덕대	<ul style="list-style-type: none"> • 세상공감 • 자기공감 • 타인공감 	<ul style="list-style-type: none"> • 출결, 교사의 평가, 수상실적, 가정환경, 자기극복사례, 지원동기, 자기주도 학습활동, 독서활동, 동아리 활동, 봉사활동등을 평가
을지대	<ul style="list-style-type: none"> • 미래를 선도할 리더로 성장할 잠재력을 지닌 우수한 인재 (을지리더십) • 전공 관련활동 잠재능력과 창의력을 지닌 우수한 인재 (창의적 인재) 	<ul style="list-style-type: none"> • 학업성취도 • 자기주도적 학습능력 • 전공 적합성 • 창의적 문제해결 능력 • 리더십
이화여대	<ul style="list-style-type: none"> • T(Telos): 주도하는 인재 • H(Hokma): 지혜로운 인재 • E(Experience): 실천하는 인재 	<ul style="list-style-type: none"> • 학업역량의 우수성 • 학교활동의 우수성 • 인성 및 성장잠재력
인천대	<ul style="list-style-type: none"> • 전생애적 학습능력과 문제해결 능력을 갖춘 인재 • 직업소명의식, 사회적 책임의식, 인격과 품격을 갖춘 인재 	<ul style="list-style-type: none"> • 전공적합성 • 자기주도성 • 발전가능성 • 창의융합성 • 인성·사회성
인하대	<ul style="list-style-type: none"> • 창의, 근면, 봉사라는 3대 창학 정신에 맞게 창의적 사고력을 바탕으로 논리적 판단 및 분석력을 갖춘 인재, 성실성을 바탕으로 자기관리 능력과 학습능력을 겸비한 인재, 나눔과 배려의 정신으로 인류사회에 봉사하며 리더십을 발휘하는 인재 	<ul style="list-style-type: none"> • 지성: 기초적 지적 잠재역량, 지적호기심 • 인성: 성실성, 협동, 타인배려, 리더십, 의사소통능력 • 적성: 전공잠재역량, 전공에 대한 열정
전남대	<ul style="list-style-type: none"> • 진리를 탐구하고, 새로운 문화를 창조하며, 인류와 지역 사회 개발을 위해 선도적으로 봉사할 인재 	<ul style="list-style-type: none"> • 학업수행 역량: 전공준비도, 학업적 발전가능성, 진로에 대한 열정 • 인성역량: 충실성, 도전성, 사회성, 봉사성
전북대	<ul style="list-style-type: none"> • 자유·정의·창조와 인재상에 부합하는 다양한 경험과 창의력, 잠재력, 열정을 갖고 있는 학생을 선발 	<ul style="list-style-type: none"> • 전 교과를 정성종합평가

대 학	대학인재상	평가요소
전주교대	<ul style="list-style-type: none"> • 도덕성과 전문성을 갖춘 유능하고 창의적인 인재 • 교사로서의 교직관련 열정과 리더십, 대인관계 능력을 고루 갖춘 인재 • 교사로서 지녀야할 사명감, 헌신, 사회공헌의지를 갖춘 인재 	교과관련활동, 창의적 체험활동, 학교생활 충실도 및 인·적성, 학습환경 등의 내용을 종합적으로 평가
전주대	<ul style="list-style-type: none"> • 창의 융합형 인재 양성 	<ul style="list-style-type: none"> • 인성: 학교생활충실성, 사회성 및 봉사성 • 적성: 학업성취능력, 학업수행능력, 전공적합성 • 잠재력: 성장가능성
제주대	<ul style="list-style-type: none"> • 교양인, 지성인, 전문인, 세계인 	<ul style="list-style-type: none"> • 전공적합성 • 자기주도성 • 인성·공동체 기여도
조선대	<ul style="list-style-type: none"> • 개성을 지닌 창의적 인재로서 학문적 열정을 가지고 국제적 식견을 겸비하며 봉사정신이 투철한 지도자로 성장할 잠재력이 있는 사람 	<ul style="list-style-type: none"> • 학생부 교과와 비교과를 정성평가함
중앙대	<ul style="list-style-type: none"> • 의와 창의 정신을 바탕으로 진리탐구의 정신을 갖춘 자율적 교양인, 실용적 전문인, 실험적 창조인과 사회정의 구현을 위해 실천적으로 참여·봉사하는 실천적 봉사인, 개방적 문화인 	<ul style="list-style-type: none"> • 다빈치형인재: 학업역량, 지적탐구역량, 성실성, 자기 주도성/창의성, 공동체의식 • 탐구형인재: 다빈치형 인재의 5가지 역량 중 지적탐구역량이 중심
진주교대	<ul style="list-style-type: none"> • 교양, 봉사정신, 전문적 지식을 갖춘 유능한 미래지향적 교사 	<ul style="list-style-type: none"> • 학업능력 • 교내외 활동 • 교직분야에 대한 관심 • 지적호기심 • 적극적인 사고력 • 창의적 인재로 발전할 가능성 및 잠재력 • 교육환경 • 교과이수기준 충족 여부
청운대	<ul style="list-style-type: none"> • 창의적 전문가 • 글로벌컬리더 • 올바른 가치관의 지성인 	<ul style="list-style-type: none"> • 인성·가치관 • 전공적합성 • 인재상
청주교대	<ul style="list-style-type: none"> • 인성을 갖춘 교육실천가 • 창의적인 교육전문가 • 시야가 넓은 교육지도자 	학생부를 종합적으로 평가
총신대	<ul style="list-style-type: none"> • 경건한 인성인 • 창조적 지성인 • 글로벌 실천인 	<ul style="list-style-type: none"> • 단순히 학생생활기록부에 있는 내용을 가지고 평가하는 것이 아니라 학창시절 지원자와 함께 시간을 보냈던 분들의 추천과 함께 학생을 평면적 형태가 아닌 다각적인 모습으로 평가
춘천교대	<ul style="list-style-type: none"> • 변혁적 지성과 탁월한 품성을 바탕으로 초등교사로서 성장할 잠재력을 갖춘 자 	<ul style="list-style-type: none"> • 변혁적 지성 • 탁월한 품성 • 발전 잠재력
충남대	<ul style="list-style-type: none"> • 고교교육과정을 바탕으로 지원자의 관심분야 및 지원전공 분야에 목표를 가지고 교내 활동들을 충실히 이수하며 개인역량을 키워온 학생을 선발 	<ul style="list-style-type: none"> • Passion: 열정, 목표지향성 • Responsibility: 리더십, 역할충실, 자기관리 • Intelligence: 논리적사고, 창의적 능력, 실제적 능력 • Sincerity: 배려심, 공감적 사고력, 협동심

대 학	대학인재상	평가요소
		<ul style="list-style-type: none"> Matching: 전공부합도, 전체교과 및 전공 관련 교과의 학업성취도 및 성과
충북대	<ul style="list-style-type: none"> 진리(학문적 요소), 정의(인성적 요소), 개척(도전적 요소)의 덕목을 갖추고, 학교교육과정에 충실한 학생을 선발 	<ul style="list-style-type: none"> 전문성 인성 적극성
평택대	<ul style="list-style-type: none"> 창의적 미래가치를 창출하는 초협업적 리더(S.C.L; Superior, Cooperative Leader) 	<ul style="list-style-type: none"> 인성(30%) 전공적합성(40%) 자기주도성(30%)
포항공과대	<ul style="list-style-type: none"> 학문적 재능과 열정을 가진 과학/공학계의 글로벌 리더로 성장할 수 있는 잠재역량을 갖춘 인재 	<ul style="list-style-type: none"> 학업역량: 국어/영어/수학/과학 교과목에 대해 집중적으로 학업 역량을 확인 잠재력: 지원자의 자질, 인성, 태도 등 과학기술계의 글로벌 리더로 성장할 수 있는 가능성을 판단
한경대	<ul style="list-style-type: none"> 인성이 우수하고 고등학교 학교생활을 충실히 수행한 학생 학업 및 전공과 관련된 활동을 적극적이고 꾸준히 수행하여 잠재력 및 발전가능성이 있는 학생 	<ul style="list-style-type: none"> 인성: 나눔과 실천, 소통과 리더십 전공적합성: 학업의지, 학업성취도 발전가능성: 계기주도성, 꿈과 열정
한국교원대	<ul style="list-style-type: none"> 교육에 헌신·봉사하고, 교육발전에 기여하는 '큰 스승'으로 성장할 인재(큰스승인재 특별) 고교생활을 충실하게 하면서 교사의 꿈을 키워 온 학생 (학생부종합우수자 특별) 	<ul style="list-style-type: none"> 학업역량: 일반교과 성취수준, 학년별 성적 상승추이, 자기주도 학습능력 지적잠재력: 창의성, 독서활동, 지적호기심, 문제해결력, 언어유창성(표현력) 전공적합성: 전공 관련교과 성취수준, 전공 성적 상승 추이, 진로희망사항, 전공 관련활동 교직 적·인성: 봉사와 나눔, 포용력, 인품, 리더십, 출결 상황, 희망진로, 긍정적 태도 의지 및 열정: 교육환경, 목표의식과 비전, 열정, 발전 가능성, 애국심(애교심)
한국교통대	<ul style="list-style-type: none"> 현재와 미래를 이어주는 '전인적 교양인', 이론과 실재를 적용할 수 있는 '창조적 전문가', 지역을 넘어 세계로 향하는 '글로벌 리더' 	<ul style="list-style-type: none"> 전공적합성: 전공관심도, 전공수학능력, 발전가능성 인성: 사회적 인성, 개인적 인성 자기주도성: 추진력, 적극성
한국기술교육대	<ul style="list-style-type: none"> 기술과 사람을 잇는 다담형 인재, 참고: 다담형 인재: 다산 정약용 + 담헌 홍대용 	<ul style="list-style-type: none"> 전공적합성 발전가능성 인성
한국외대	<ul style="list-style-type: none"> 전 세계 언어·문화권에 대한 관심과 학습의지를 가진 인재 미래 외교·통상 분야에서 한국을 대표할 꿈을 가진 인재 전공의 경계에 국한되지 않는 융·복합적 사고방식을 가진 인재 	<ul style="list-style-type: none"> 학업역량: 학업성취도, 학습태도 및 의지, 자기주도적 학습능력, 지적호기심 및 탐구능력 전공적합성: 적성과 소질, 전공 및 진로에 대한 관심과 이해도, 전공 및 진로탐색의 고민의 깊이, 글로벌소양 인성: 공동체의식(나눔, 배려, 협력, 팀워크), 성실성 및 책임감리더십 발전가능성: 창의성, 문제해결능력, 환경극복 의지 및 태도, 도전정신
한국항공대	<ul style="list-style-type: none"> '창의적 인재', '실용적 인재', '지도적 인재' 	<ul style="list-style-type: none"> 학업역량 지원분야 열정 발전가능성 자기주도성

I. 2020학년도 대입 주요 사항

II. 전형별 대입의 이해와 준비

III. 분야별 대입의 이해와 준비

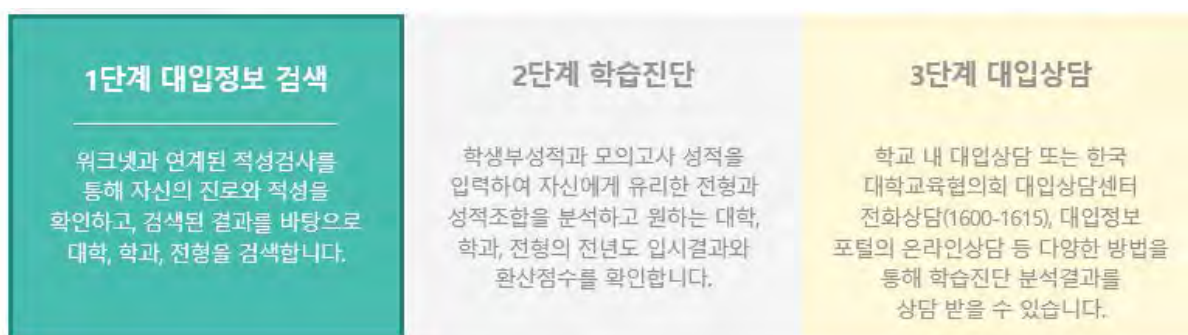
IV. 대입정보 탐색

대 학	대학인재상	평가요소
한국항공대		<ul style="list-style-type: none"> • 배려심 • 성실성 • 원만한 대인관계 • 리더십
한국해양대	<ul style="list-style-type: none"> • 풍부한 지식과 전문적 기술을 갖춘 해양인재, 국제적 감각과 식견을 갖춘 글로벌인재, 융합적 사고력과 문제 해결능력을 갖춘 창의형인재, 소통과 배려심을 갖춘 공익인재 	<ul style="list-style-type: none"> • 인성 • 전공적합성 • 발전가능성
한남대	<ul style="list-style-type: none"> • 도덕성과 창의성을 갖춘 봉사하는 전문인으로 성장 가능한 학생을 선발 	<ul style="list-style-type: none"> • 학업성취도 • 전공적합성 • 인성
한동대	<ul style="list-style-type: none"> • 'G-IMPACT'라는 선발기준을 세우고, 글로벌(G), 인성(I), 동기(M), 성장잠재력(P), 학업능력(A), 창의 및 통섭(C), 재능 및 특기(T)의 7가지 역량을 평가 	<ul style="list-style-type: none"> • G: 글로벌 • I: 인성(integrity) • M: 동기(motivation) • P: 성장잠재력(potential) • A: 학업능력(academic ability) • T: 창의·통섭/재능·특기
한림대	<ul style="list-style-type: none"> • 풍부한 인간성과 창조적 지성을 지닌 인재 • 개인의 성장, 국가의 번영, 인류의 행복에 기여함을 목표로 하는 자 	<ul style="list-style-type: none"> • 학생부 정성평가
한밭대	<ul style="list-style-type: none"> • 기본이 강한 글로벌 리더 	<ul style="list-style-type: none"> • 학업성취도 • 경험/노력 • 인화/인성/의사소통 • 발전가능성 • 전공적합성
한성대	<ul style="list-style-type: none"> • 효율성, 준비성, 창의성 	<ul style="list-style-type: none"> • 지적탐구력 • 전공적합성 • 발전가능성 • 인성사회성
한신대	<ul style="list-style-type: none"> • 한국사회와 세계의 미래를 열어가는 실천 지성인 	<ul style="list-style-type: none"> • 인성 • 기초소양 • 전공적합성
한양대	<ul style="list-style-type: none"> • '사랑의 실천'이라는 교육이념 아래 교양인, 전문인, 실용인, 세계인, 봉사인을 길러내는 것 	<ul style="list-style-type: none"> • 적성: 학업역량 및 자신의 소질과 적성에 따른 다양한 경험·활동 평가 • 인성 및 잠재력: 타인과의 소통, 협력, 공동체 의식, 자기주도역량, 역경극복 역량 등 평가
호서대	<ul style="list-style-type: none"> • 고등학교 교육과정을 통해 육성가능한 도전정신과 창조력, 글로벌비전, 사회봉사 정신 및 리더십을 "벤처정신을 가진 사회 공헌형 인재" 	<ul style="list-style-type: none"> • 기초학업능력 • 잠재력평가 • 인성
홍익대	<ul style="list-style-type: none"> • '폭넓은 안목과 소통능력을 갖추어 민주시민으로서 자신의 책임을 다하는 자주적인 교양인', '학문과 예술의 능력을 길러 글로벌 시대의 변화를 주도하는 창조적인 전문인', '공동의 행복을 추구하고 미래지향적인 자세로 사회발전에 공헌하는 협동적인 사회인' 	<ul style="list-style-type: none"> • 인성 • 열정 • 학업성취도 • 성장잠재력 및 발전가능성

2. 대입정보포털 “어디가” 활용법

대입정보포털(<http://adiga.kr>)은 대학의 입시정보를 한 곳에 모아 종합적으로 제공하는 ‘대학입학정보 포털서비스’로, 자신의 희망 진로와 직업에 관련된 대학과 학과들을 찾아볼 수 있습니다.

또한 해당 학과의 대입정보를 비교·검색하고 자신의 성적을 분석하여 진단해볼 수 있으며 온라인상담도 가능하여 스스로 대입을 준비할 수 있도록 도와주고 있습니다.



가. 회원가입

- 대학입학정보는 로그인하지 않고 간편하게 정보를 확인할 수 있습니다.
- 다만, 입시결과와 나의 성적분석, 온라인상담 등 심층적인 대입 정보를 확인하기 위해서는 회원가입이 필요합니다.
- 회원가입 구분에 따라 이용가능 서비스가 다릅니다.

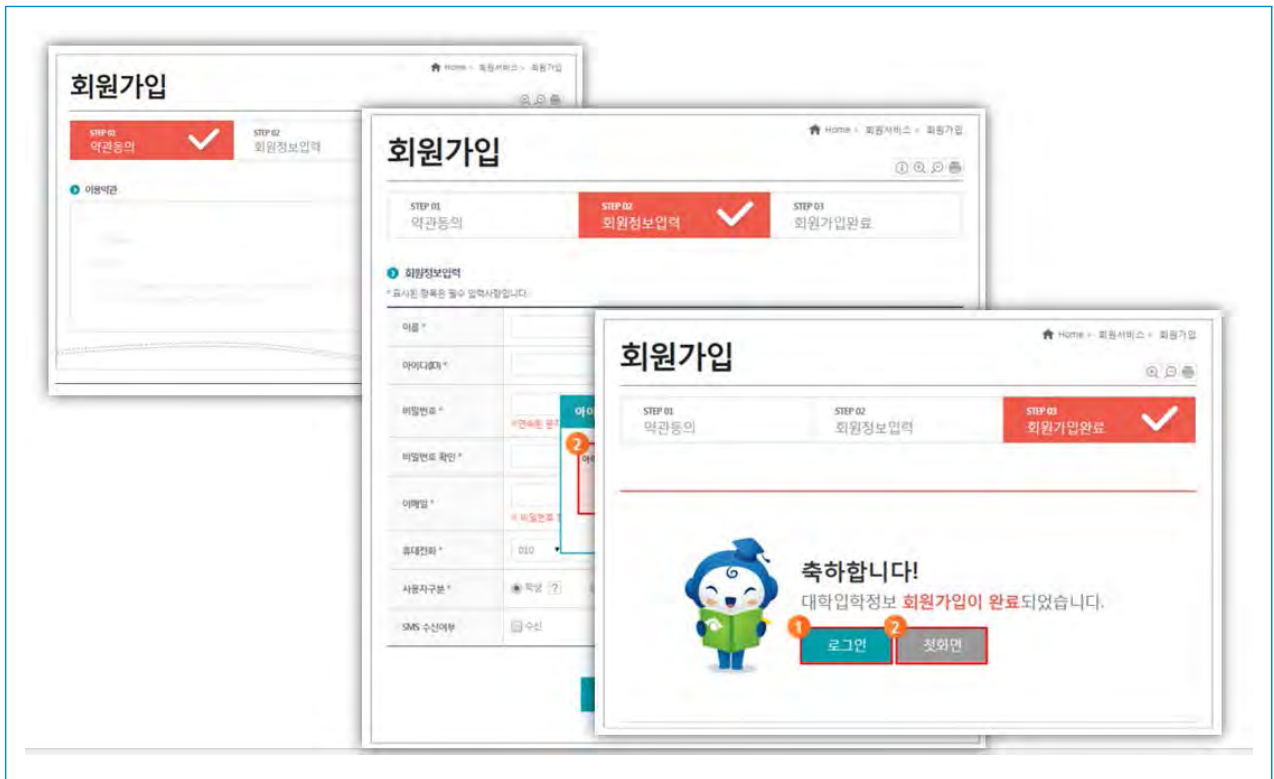
서비스명	비회원	학생회원(선택)	부모회원(선택)	일반회원(선택)
대입제도안내	○	○	○	○
대학입학정보	○	○	○	○
학습진단	×	○	×	×
대입설명회 서비스신청	○	○	○	○
대입상담서비스	×	○	○	○
위반정보서비스	×	○	○	○
나의자녀입학도우미	×	×	○(실명인증)	○

I. 2020학년도 대입 주요 사항

II. 전형별 대입의 이해와 준비

III. 분야별 대입의 이해와 준비

IV. 대입정보 탐색



나. 진로정보 검색

◆ 진로정보 활용 Tip

- 한국고용정보원에서 운영하는 “워크넷”의 진로정보를 키워드, 조건별로 손쉽게 검색할수 있습니다.
- 직업에 따른 하는일, 교육/자격/훈련, 임금/직업만족도/전망, 능력/지식/환경, 성격/흥미/가치관 등의 정보도 확인할 수 있습니다.

■ Step 1

메인에서 상단의 진로정보의 하위메뉴인 **직업정보**를 클릭하면 직업정보 페이지로 이동합니다.

■ Step 2

1. 키워드로 검색은 **직종명**에 따른 직업정보 검색기능을 제공합니다.
2. 조건별 검색은 **평균연봉**과 **직업전망**에 따른 직업정보 검색기능을 제공합니다.
3. 분류별로 찾기는 직업분류별로 **직업정보**를 제공합니다.

Home > 진로정보 > 직업정보

직업정보

키워드로 검색

1. 찾고자 하는 직종명을 입력해 보세요

조건별 검색

2. 평균연봉 | 직업전망

분류별로 찾기

[정보제공 : 한국고용정보원 워크넷]

- 3. 관리·경영·금융·보험
- 교육·연구·법률·보건
- 사회복지·문화·예술·방송
- 운송·영업·판매·경비
- 미용·숙박·여행·스포츠·음식

■ Step 3

1. 키워드로 검색하기의 결과 중 **직업명**을 클릭하면 해당직업의 상세페이지로 이동합니다.

■ Step 4

1. 조건별 검색하기의 결과 중 **직업전망**을 클릭하면 해당직업의 상세페이지로 이동합니다.

[Home](#) > [진로정보](#) > [직업정보](#)

직업정보

키워드로 검색

조건별 검색

평균연봉
v

직업전망
v

[에너지]에 대한 검색결과는 총 20건입니다. [정보제공 : 한국고용정보원 워크넷]

한국직업정보 [19건]

<p>1 과학교사</p> <p>바이오에너지연구 및 개발자</p> <p>에너지시험원</p> <p>온실가스인증심사원</p> <p>지열시스템연구 및 개발자</p> <p>태양열연구 및 개발자</p> <p>환경 및 해양과학연구원</p>	<p>나노공학기술자</p> <p>발전설비기술자</p> <p>에너지진단전문가</p> <p>원자력공학기술자</p> <p>친환경건축컨설턴트</p> <p>풍력발전연구 및 개발자</p>	<p>물리학연구원</p> <p>에너지공학기술자</p> <p>연료전지개발 및 연구자</p> <p>제조분야 기술기능계 감사</p> <p>태양광발전연구 및 개발자</p> <p>화학연구원</p>
---	--	--

[Home](#) > [진로정보](#) > [직업정보](#)

직업정보

키워드로 검색

조건별 검색

평균연봉
v

매우밝음 (상위...)
v

검색결과는 총 21건입니다. [정보제공 : 한국고용정보원 워크넷]

1 [노인전문간호사\(임금\(4342만원\), 전망\(93.3%\)\)](#)

- ▶ [중감현실전문가\(임금\(3330만원\), 전망\(93.3%\)\)](#)
- ▶ [항공기조종사\(임금\(10491만원\), 전망\(93.3%\)\)](#)
- ▶ [정신보건사회복지사\(임금\(3029만원\), 전망\(90%\)\)](#)
- ▶ [헬리콥터정비원\(임금\(4924만원\), 전망\(90%\)\)](#)
- ▶ [생명정보학자\(임금\(5611만원\), 전망\(90%\)\)](#)
- ▶ [취업지원관\(임금\(3279만원\), 전망\(87.1%\)\)](#)
- ▶ [뫼상심리사\(임금\(3104만원\), 전망\(86.7%\)\)](#)
- ▶ [가정전문간호사\(임금\(3931만원\), 전망\(86.7%\)\)](#)
- ▶ [관광통역안내원\(임금\(3500만원\), 전망\(86.7%\)\)](#)

■ Step 5

1. 직업 상세페이지에서 별을 클릭하여 해당 직업을 **관심직업**으로 등록합니다.
2. 탭을 클릭하여 **요약하기, 하는일, 교육/ 자격/ 훈련, 임금/ 직업 만족도/ 전망, 능력/ 지식/ 환경, 성격/ 흥미/ 가치관**을 확인할 수 있습니다.
3. **관련학과**를 클릭하여 학과정보 페이지로 이동합니다.
4. **일자리 현황**을 클릭하여 일자리 현황 페이지로 이동합니다.
5. **관련직업**을 클릭하여 관련직업 페이지로 이동합니다.
6. 한국직업전망 항목의 **직업명**을 클릭하여 해당 직업의 상세페이지로 이동합니다.
7. **검색초기화**를 클릭하여 직업정보 초기 화면으로 이동합니다.



다. 대학정보 검색

📖 **진로정보 활용 Tip**

- 대학에서 직접 입력한 전년도 입시결과, 대학정보공시자료(취업률, 등록금, 장학금 등), 모집요강, 대학특징, 교육여건 등의 정보를 확인할 수 있습니다.
- 관심대학을 3개까지 비교할 수 있으며 대학입학정보 비교 팝업창은 출력이 가능하므로 학교에서 학생들과 상담을 할 때 활용합니다.

■ Step 1

상단 메뉴에 [대학/학과/전형](#) > [대학정보](#)를 클릭하면 [\[대학정보\]일반대학](#) 페이지로 이동합니다.

■ Step 2

1. 검색조건 초기화 버튼을 클릭하면 조회조건에 선택된 내용을 초기화 합니다.
2. 검색조건 저장 버튼을 클릭하면 조회조건에 선택된 내용을 저장합니다.
3. 일반대학/ 전문대학 탭으로 분류되어 선택 시 해당 탭으로 이동합니다.
4. 조회하고자 하는 학년도를 변경 할 수 있습니다.
5. 특정대학을 검색하고 싶을 경우 대학명을 입력 후 검색합니다.
6. 지역/ 학교유형/ 설립유형/ 취업률/ 등록금을 선택하면 해당 조건에 맞는 데이터가 조회되며, 다중선택이 가능합니다.
7. 위에서 선택한 조회조건으로 데이터를 검색합니다.
8. 대학명 클릭시 [\[대학정보\]일반대학>메인](#) 상세페이지로 이동합니다.
9. 대학정보 선택 비교하기 위해 비교버튼을 클릭합니다.
10. x표시 부분을 클릭 시 대학정보 목록의 선택된 학교가 선택해제 됩니다.
11. 선택된 대학정보를 비교하는 [\[어디가 비교>일반대학\]](#) 팝업창이 열립니다.
12. 해당대학을 관심대학으로 설정 합니다.

대학정보

Home > 대학/학과/전형 > 대학정보 > 일반대학

1 검색조건 초기화 2 검색조건 저장 3 일반대학 4 전문대학 2019 학년도(원재 고3)

5 대학 대학명을 입력해주세요. 6 지역 7 검색

8 대학교 [본교] 9 비교 10 대학교 [본교] 11 비교하기 12 관심 설정

비교하기 - 2개 이상 3개 까지 비교 가능합니다. 원하시는 정보의 비교버튼을 클릭해주세요. 대학비교

대학명	지역	2018경쟁률		입학정원	설치학과	전형정보	비교분석	관심설정
		수시	정시					
대학교 [본교]	서울	16.1	4.68	2,067	38	15	비교	관심
대학교 [본교]	서울	3.93	3.96	545	9	11	비교	관심

■ Step 3

1. 대학정보 비교 팝업창을 출력 할 수 있습니다.
2. [학교정보](#)/ [전형정보](#)/ [학생부종합전형](#)/ [대입특징](#) 탭을 클릭하여 대학별로 비교 할 수 있습니다.
3. 대학정보에서는 [대학검색](#)을 통해 다른 대학을 선택할 수 있고, [관심대학](#)으로 등록할 수 있습니다.

어디가 비교

2 학교정보 전형정보 학생부종합전형 대입특징

대학정보

구분	대학(본교)		대학(비교)	
	대학검색	관심대학	대학검색	관심대학
입학구분	국립		국립	
지역/입학연도(년)	서울 / 2012		서울 / 1976	
입학정원(명)	2,067		545	
평균 등록금(만원)	5,404.5		3,878.3	
가속사 수종률(%)	14.8		30.7	
취업률(%)	76.7 (+2016+)		67.3 (+2016+)	
교과 1인당 학생수(명)	32.9		28.0	

■ Step 4

1. 해당대학을 [나의관심대학](#)으로 등록합니다.
2. [이전 화면](#)으로 이동합니다.
3. 해당 대학의 [홈페이지](#)/ [입시홈페이지](#)가 새창으로 열립니다.
4. 대학정보의 메인페이지로 모집요강 자료와 취업률현황, 원서교부 및 접수처, 모집인원 현황, 경쟁률 현황, 내용이 조회됩니다.
5. 해당대학의 [학교발전계획](#)의 자료를 다운받는 팝업창이 열립니다.
6. 학년도 별로 [모집요강 파일](#)을 조회할 수 있습니다.
7. [모집요강 파일](#)들을 다운로드 할 수 있습니다.
8. [대학수학능력시험 D-DAY](#) 일자가 조회됩니다.
9. 즐겨찾기 메뉴를 수정 할 수 있습니다.
10. 즐겨찾기로 설정한 메뉴가 조회됩니다.
11. [오늘 방문한 대학](#)들이 조회되고 클릭 시 해당 대학 메인 페이지로 이동하게 됩니다.
12. [원서접수 TOP10](#) 목록이 조회됩니다.
13. [모집인원](#), [지원인원](#), [경쟁률](#) 클릭시 내림차순/오름차순으로 정렬됩니다.

Home > 대학/학과/전형 > 대학정보 > 일반대학

대학정보

2019 학년도

1 ★ 대학교 [본교] / 경기도 / 대학 / 사립

2 이전화면

3 홈페이지 입시홈페이지

4 메인

대학교 소개

설치학과

모집인원

학생부종합전형

대입특징

대학캐스트

대학교[본교] 경기도 / 대학 / 사립

· 주소 : 경기도
· 전화 : 1577-0067 / · 팩스 : 031-753-8828

5 학교발전계획

모집요강 다운로드

※ 학과개편 및 정원조정 등으로 인해 변경될 수 있으니 대학의 최종 모집요강을 확인하시기 바랍니다.
 ※ 대학별 대학입학전형시행계획은 해당연도 1년 10개월 전에 발표 후 제공됩니다.
 ※ 수시모집 요강은 대학별 홈페이지 발표(수시 5월, 정시 9월 예정) 후 제공됩니다.

6 2019 학년도

7 ↓

대학입학전형
시행계획

수시
모집요강

정시
모집요강

전형학습
현황평가

대학별
고사자료(논술/작성)

취업률 현황

경쟁률(정원내) 현황

연도	수시	정시
2016학년도	1812	928
2017학년도	1925	1085
2018학년도	2076	917

2017학년도 원서접수 TOP 10

모집시기	모집단위명(전공별포함)	전형명	13 모집인원 ▲ 지원인원 ▲		2017학년도 경쟁률 ▲
			모집인원	지원인원	
1	연기예술학과	일반전형	20	2,254	112.7 : 1
2	관광경영학과	일반전형	8	480	60 : 1
3	물리치료학과	일반전형	13	716	55.08 : 1

■ Step 5

1. [대학정보](#) > [대학소개](#) 페이지로 [대학공시정보](#) 내용을 보여주며, 기본적인 [대학소개](#)의 정보를 보여줍니다.
2. 해당 대학의 [대학정보공시](#) 상세 화면인 팝업창이 열립니다.
3. [물음표](#) 클릭 시 공시정보 데이터의 [산출식](#)을 보여줍니다.
4. 해당 대학의 [대학특징](#)/ [교육 및 학사관리](#)/ [교육여건](#)/ [학생생활](#)/ [교통 및 주변환경](#)/ [교내안내도](#)/ [전경](#) 내용을 탭 별로 보여줍니다.

대학정보

2019 학년도

대학교 [본교] / 경기도 / 대학 / 사립

메인 **1** 대학소개 설치학과 모집인원 학생부종합전형 대입특징 대학캐스트

대학 공시 정보 **2** 공시정보 더보기

신입생 등록률	기숙사 수용률	중도 탈락률	취업률
100.0%	11.4%	3.1%	68.1%

평균 등록금	교원 1인당 학생	1인당 장학금	1인당 교육비
8,215.4	23.7	3,359.3	15,194.1

4 대학특징 교육 및 학사관리 교육여건 학생생활 교통 및 주변환경 교내 안내도 전경

라. 학과정보 검색

진로정보 활용 Tip

- 교육목표, 교육과정, 진로취업분야, 등록금, 취업률, 경쟁률 등 학생들이 궁금해 하는 학과의 주요정보를 확인할 수 있습니다.
- 관심학과가 개설된 대학의 모집요강을 요약정리한 자료이므로 학생부 반영 과목에 대한 학습 계획, 수능 최저학력기준을 만족하기 위한 영역별 학습 계획을 세우는 데 참고합니다.
- 관심학과에 대한 대입정보를 3개까지 비교할 수 있으며 출력이 가능하므로 학교에서 학생들과 상담을 할 때 활용합니다.
- 1회 3개 대학까지만 비교 가능하지만 여러 번 선택비교가 가능하므로 다양한 정보를 비교·검색할 수 있습니다.

■ Step 1

상단 메뉴에 대학/학과/전형 > 학과정보를 클릭하면 [학과정보>일반대학] 페이지로 이동합니다.

■ Step 2

1. 검색조건 초기화 버튼을 클릭하면 조회조건에 선택된 내용을 초기화 합니다.
2. 검색조건 저장 버튼을 클릭하면 조회조건에 선택된 내용을 저장합니다.
3. 일반대학/ 전문대학 탭으로 분류되어 선택 시 해당 탭으로 이동합니다.
4. 조회하고자 하는 학년도를 변경 할 수 있습니다.
5. 특정대학을 검색하고 싶을 경우 학과관련 키워드를 입력 후 검색합니다.
6. 대계열/ 중계열/ 소계열/ 학과명을 선택하면 해당 조건에 맞는 데이터가 조회됩니다.
7. 학과특성/ 지역/ 취업률을 선택하면 해당 조건에 맞는 데이터가 조회되며, 다중선택이 가능합니다.
8. 위에서 선택한 조회조건으로 데이터를 검색합니다.
9. 학과명 클릭시 [학과정보>일반대학] 상세페이지로 이동합니다.
10. 입시결과 클릭시 [전년도 입시결과] 팝업창이 열립니다.
11. 학과정보 선택 비교하기 위해 비교버튼을 클릭합니다.
12. x표시 부분을 클릭 시 대학정보 목록의 선택된 학교가 선택해제 됩니다.
13. 선택된 대학정보를 비교하는 [대학입학정보 비교>일반대학] 팝업창이 열립니다.

Home > 대학/학과/전일 > 학과정보 > 일반대학

학과정보

1 검색조건 초기화 2 검색조건 저장 3 일반대학 4 전문대학 2019 학년도(현재 고3)

5 대학명을 입력해주세요.

6 학과관련 키워드

학과

대과명	중계명	소계명	학과명
인문사회계열	언어·문학	철학·윤리학	<input type="checkbox"/> 동양철학과
자연과학계열	인문학	역사·고고학	<input type="checkbox"/> 역사철학부(철학전공)
예체능계열	경영·경제	종교학	<input type="checkbox"/> 유학·동양학과
공학계열	법학	문화·민속·미술사학	<input type="checkbox"/> 철학과
의약계열	사회과학	국제지역학	<input type="checkbox"/> 철학상담학전공

7 학과특성

전체 일반과정 산업체위탁 특별과정 계약학과
 산학협력취업약정제 학석사통합과정

지역

전체 강원 경기 경남 경북 광주 대구 대전 부산 서울
 세종 울산 인천 전남 전북 제주 충남 충북

취업률

전체 90%이상 80% ~ 90% 70% ~ 80%
 60% ~ 70% 50% ~ 60% 40% ~ 50% 40%미만

8 검색

비교하기 - 2개 이상 3개 까지 비교 가능합니다 원하는 정보의 비교버튼을 클릭해주세요. 대학비교

12

대학교 [본교] 4차산업융합학부 VS 대학교 [본교] BT융합학부

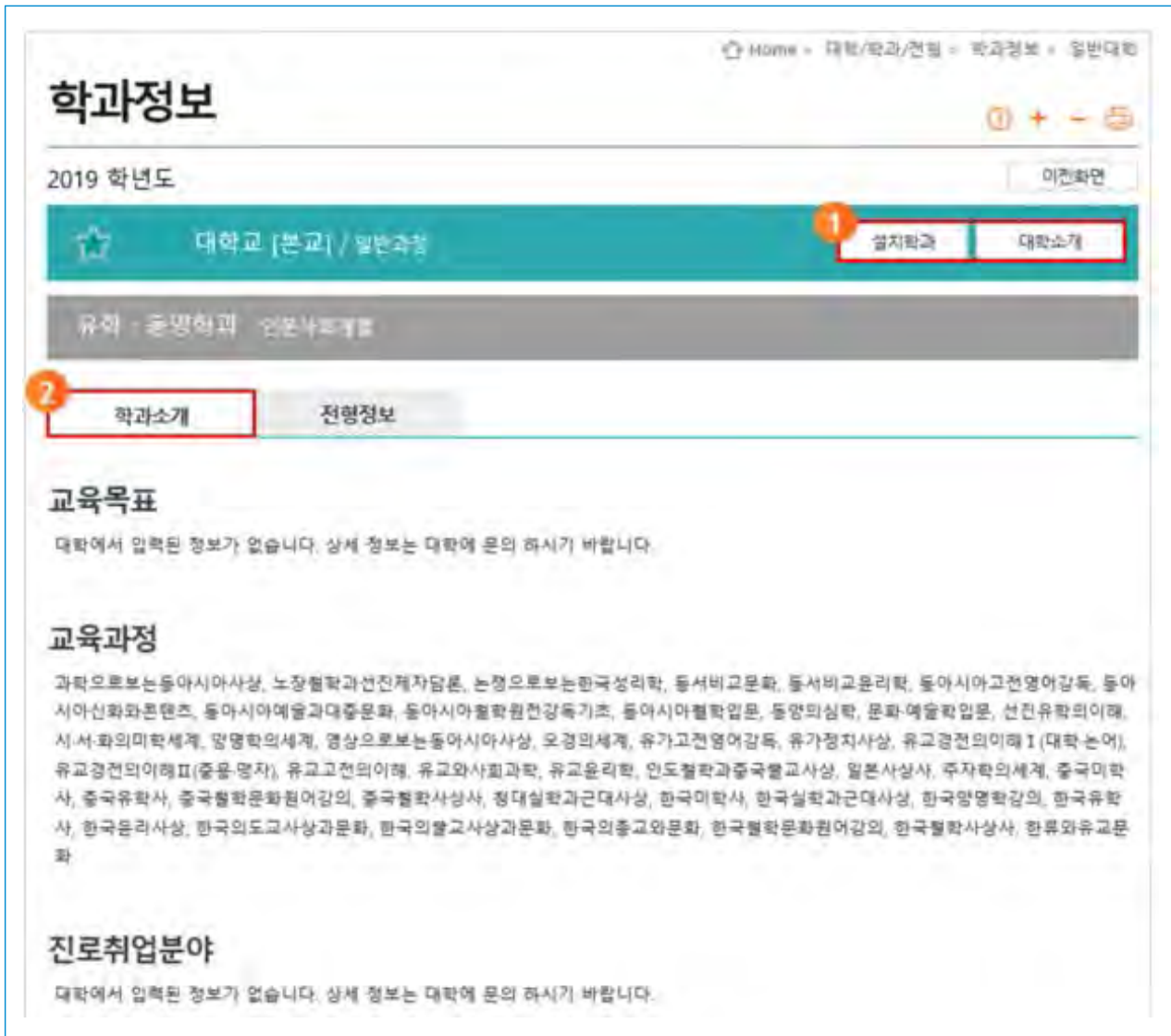
13 비교하기

총 6730건이 있습니다.

학과명 ▲	대학명 ▲	지역	입학 정원	2018경쟁률		2018 입시결과	비교 분석
				수시	정시		
9 4차산업융합학부	유원대학교 [본교]	충북	60	-	-	10 입시결과	11 비교
BT융합학부	청주대학교 [본교]	충북	113	2.85	2.38	입시결과	비교

■ Step 3

1. 설치학과/대학소개 페이지로 이동합니다.
2. 학과소개/전형정보 탭 별로 해당학교의 학과정보를 조회합니다.



■ Step 4

1. 설치학과/대학소개 페이지로 이동합니다.
2. 학과소개/전형정보 탭 별로 해당학교의 전형정보를 조회합니다.
3. 미제출사유를 팝업창으로 보여줍니다.
4. 전형정보의 상세 페이지로 이동합니다.
5. 대학별점수산출 페이지로 이동합니다.
6. 해당 전형의 추가안내사항을 팝업창으로 보여줍니다.

Home > 대학/학과/전형 > 학과정보 > 일반대학

학과정보

2019 학년도 이전화면

☆ 대학교 [본교] / 일반과정

유학 · 동양학과 · 인문사회계열

학과소개 **2** **전형정보**

전형정보

총 1건이 있습니다.

모집 시기	전형유형	전형명	전형방법	모집 인원	2018 학년도 입시결과					상세정보	
					모집인원	기준	구분	합산점수			등급
								2018학년도 경쟁률	합산점수		
수시	학생부위주(종합)	글로벌인재	서류:100	30	30	미제출					4 바로가기 5 공수산출 6 안내사항

1 미제출사유

I. 2020학년도 대입 주요 사항

II. 전형별 대입의 이해와 준비

III. 분야별 대입의 이해와 준비

IV. 대입정보 탐색

마. 전형정보 검색

진로정보 활용 Tip

- 전형일정이나 방법, 그리고 어떤 기준으로 학생을 선발하는지, 어렵게만 느껴졌던 전형에 대한 정보를 한눈에 확인할 수 있습니다.
- 전형조건 : 전형유형 중 대학에서 반영하는 전형요소를 선택할 수 있습니다.
 - ☞ 전형유형 중 학생부위주(종합)을 클릭하면, 학생부위주(종합)전형이 모두 검색되며
 - 그 중 전형상세의 면접을 클릭하여 선택하면 학생부위주(종합) 중 면접을 실시하는 모든 전형이 확인됩니다.
- 수능반영 영역 : 정시 수능위주 전형에서 수능 반영영역을 선택할 수 있습니다.
 - ☞ 예를 들어 국어, 영어를 클릭하면 국어, 영어만 반영되는 대학이 검색됩니다. 학생에게 유리한 영역의 조합으로 지원 가능한 대학을 검색할 수 있습니다.
- 최저학력기준 : 수능 최저학력기준의 적용여부를 선택하여 검색할 수 있습니다.

■ Step 1

상단 메뉴에 [대학/학과/전형](#) > [전형정보](#)를 클릭하면 [\[전형정보 > 일반대학\]](#) 페이지로 이동합니다.

■ Step 2

1. [검색조건초기화](#) 버튼을 클릭하면 하단의 검색 조건이 모두 초기화됩니다.
2. [검색조건저장](#) 버튼을 클릭하면 하단의 검색 조건이 모두 저장됩니다.
3. [일반대학/전문대학](#) 탭으로 분류되어 선택시 해당탭으로 이동합니다.
4. [학년도 콤보박스](#) 선택시 해당 기준학년도로 검색기준이 변경됩니다.
5. 특정대학을 검색하고 싶을 경우 대학명을 입력 후 검색합니다.
6. [모집시기/전형유형/전형명/지역/전형요소/수능반영영역/최저학력기준](#)을 선택하면 해당 조건에 맞는 데이터가 조회되며, 다중선택이 가능합니다.
7. 상단 검색조건에 맞는 [전형목록](#)을 조회합니다.
8. 상단의 [x](#)버튼 클릭 시 해당 전형이 비교하기 목록에서 제거됩니다.
9. [비교](#) 버튼 클릭 시 비교하기 팝업이 조회됩니다.
10. 전형명 클릭시 해당 [\[전형정보 > 일반대학 > 전형일정 및 방법\]](#) 상세 페이지로 이동합니다.
11. 분석버튼 클릭시 [\[학습진단 > 성적분석 > 수시/정시 대학별 점수산출\]](#) 진단 페이지로 이동합니다.
12. 비교하고자 하는 [전형](#)을 3개까지 선택할 수 있습니다.
13. 관심있는 [전형](#)을 선택, 저장할 수 있습니다.

Home > 대학/학과/전형 > 전형정보 > 일반대학

전형정보

1 검색조건 초기화 2 검색조건 저장 3 일반대학 4 2019 학년도(원제 고3)

5 대학 대학명을 입력해주세요.

6 모집시기 전체 수시 정시(가) 정시(나) 정시(다) 추가

전형유형 전체 학생부위주(교과) 7 학생부위주(종합) 2 실기위주 2 특성위주 2 수능위주 2 기타

전형명 전체

일반전형 일반전형

특별전형(정원내) 7 대학별특차적기준 고졸기회 대상자 7 특기자 7

특별전형(정원외) 2 농어촌 학생 특성화고교 졸업자 특성화고 등을 졸업한 재직자 기초상활수급자, 차상위계층, 한부모가족 지원대상자 장애인등대상자 서해5도 군위학생 계약학과 기타

전형상세 지역 전체 전형요소 전체 수능반영영역 전체 최저학력기준 전체

학과 계열 전체

7 검색

대학교 건수 219건

적용

비교하기 - 2개 이상 3개 까지 비교 가능합니다. 원하시는 정보의 비교버튼을 클릭해주세요. 전형비교

8 [본교] X 간호학과 학생부위주(교과) > 일반학생 VS [본교] X 간호학과 학생부위주(교과) > 인문계출신자 VS

9 비교하기

검색결과 47709건이 있습니다.

대학 ▲	모집 시기	학과	전형명	모집 인원	2018학년도 경쟁률	학습 진단	비교 분석	관심 설정
			10 학생부위주(교과) > 일반학생	14	29	11 분석	12 비교	13 ☆
			학생부위주(교과) > 인문계출신자	100	8.41	분석	비교	☆
	간호학과		학생부위주(교과) > 농어촌학생	8	-	분석	비교	☆

■ Step 3

1. 해당 대학의 [학과정보>전형정보] 상세페이지로 이동합니다.
2. 해당 학과의 [학과정보>학과소개] 상세페이지로 이동합니다.
3. 분석버튼 클릭 시 [학습진단>성적분석>수시/정시 대학별 점수산출] 진단 페이지로 이동합니다.
4. 전형정보의 전형일정 및 방법 페이지로 대학의 전형일정/ 전형요소별 반영비율/ 지원자격 및 기타/ 최저 학력기준 내용이 조회 됩니다.

Home > 대학/학과/전형 > 전형정보 > 일반대학

전형정보

2019 학년도 이전화면

☆ 가야대학교(김해)[본교] 설치학과 대학소개

· 간호학과 1 2 3 4

학생부위주(교과) > 농어촌 학생(정원외) > 농어촌학생 > 농어촌학생
· [수시] 간호학과 / 가야대학교(김해)[본교] 분석

4 전형일정 및 방법 전형요소

전형일정

기준년도: 2019 학년도

원서접수		대학별고사일정				합격자발표일
인터넷	창구	논술필답	면접구술	적·인성	실기	
2018-09-10 ~ 2018-09-14	2018-09-10 ~ 2018-09-14		1차 : 2018-10-1 3 ~ 2018-10-13			1차 : 2018-10 -31

※ 지원 시 해당 대학에서 조출 반영비율을 반드시 확인하시기 바랍니다.

■ Step 4

1. 전형정보 > 전형요소 페이지로 대학의 수능, 학생부, 논술/ 면접·구술/ 실기, 기타 내용이 조회됩니다.

2019 학년도

대학교(김해)[본교]

간호학과

전형요소

학생부 학년별/요소별 반영비율

적용대상 졸업년도	학년별 반영비율(100%)				요소별 반영비율(100%)					
	학년공통	공통비율	1학년	2학년	3학년	교과	출결	자격	활동	기타
전학년 공통		100				100				

바. 성적분석 활용하기

📌 진로정보 활용 Tip

- 학생부 주요교과 분석 자료는 부족한 과목에 대한 학습계획을 세우고 스스로 점검할 수 있습니다.
- 학생부 교과조합 분석 자료를 통해 나에게 유리한 학생부 교과조합은 무엇인지 파악하여 대학의 학생부 반영교과에 따른 유·불리를 확인할 수 있습니다.
- 수능 분석 자료는 특정 영역에 대한 성적이 다른 영역에 비해 낮을 경우, 그 영역을 제외하고 반영되는 대학을 선택할 수 있어 학생 스스로 유불리를 확인할 수 있습니다.

- 성적분석에서 학생부성적분석을 클릭하면 학생부성적분석 페이지로 이동합니다.
 - ※ 회원가입 및 로그인을 해야만 확인할 수 있는 정보이며 학생의 학생부, 수능모의고사 성적 등의 값을 입력하여 확인합니다.

[학생부성적분석]

■ Step 1

1. 성적분석에서 학생부성적분석 메뉴를 클릭하면 [학생부성적분석] 페이지로 이동합니다.

■ Step 2

1. 학생부 성적을 입력/수정하려면 보기/입력 버튼을 클릭합니다.
2. 분석버튼을 클릭합니다.
3. 학생부성적분석에서는 학생이 입력한 학생부성적정보를 바탕으로 주요교과분석 또는 교과조합분석 정보를 제공합니다.
4. 이수단위 반영 여부를 선택합니다.
5. 석차등급 또는 표준점수에 따른 주요교과 분석결과를 보여줍니다.

■ Step 3

1. 교과조합 분석에서는 사용자가 입력한 학생부성적을 바탕으로 교과조합에 따른 석차등급, 표준점수, 원점수를 보여줍니다.

[Home](#) > 성적분석 > 학생부성적분석

학생부 성적분석(교과조합 분석)

님 반갑습니다. 학생부 성적분석을 위해서는 **학생부 성적입력**이 필요합니다.
 아래 입력버튼을 통해 성적을 입력하여 주십시오.

! 입력이 안되거나 과목수가 충분하지 않은 경우 다른 성적을 참조하게 되므로 정확도가 떨어집니다

1학년
2학년
3학년
비교과

1학기 보기
2학기 보기
1학기 보기
2학기 보기
1학기 보기
2학기 입력
보기
분석하기

주요교과 분석
교과조합 분석
이수단위 ?
반영
미반영

번호	구분	석차등급				
		학년별 반영비율				
		(20/30/50)	(20/40/40)	(20/80(2-3학년))	(30/30/40)	(33.3/33.3/33.3)
1	국어·수학·영어					
2	국어·영어·사회					
3	국어·수학·영어·사회					
4	국어·수학·영어·과학					
5	수학·영어·과학					
6	국어·수학·영어·사회·과학					
7	전교과					

I. 2020학년도 대입 주요 사항

II. 전형별 대입의 이해와 준비

III. 분야별 대입의 이해와 준비

IV. 대입정보 탐색

[수능 성적분석]

단, 사용자가 사전에 학생부 성적을 [수능성적분석]에서 입력해야 합니다.

■ Step 1

1. 성적분석에서 수능성적분석 메뉴를 클릭하면 [수능성적분석] 페이지로 이동합니다.

■ Step 2

1. 모의고사 연도를 선택합니다.
2. 분석하고 싶은 학년을 선택합니다.
3. 해당 시험의 성적을 입력하거나 수정합니다.
4. 해당 시험의 수능성적분석을 분석합니다.
5. 선택한 수능성적분석에서 반영 영역수를 선택합니다.
6. 리스트박스에서 원하는 영역조합을 선택하면 해당 영역조합을 반영하는 대학정보가 조회됩니다.
7. 대학명을 선택하면 [수능성적분석] 팝업이 열립니다.

■ Step 3

1. 입시결과 첨부파일 버튼을 누르면 입시결과 첨부파일을 다운받습니다.
2. 프린트 버튼을 클릭하면 현재 페이지를 출력합니다.

수능 성적분석

Home > 성적분석 > 수능성적분석

모의고사 연도 : 2018

1학년 2학년 3학년

순서	일정	시험명	직접입력	분석하기
1	2018-11-15	대학수학능력평가	입력	분석하기
2	2018-10-16	학력평가	입력	분석하기
3	2018-09-05	수능모의평가	입력	분석하기
4	2018-07-11	학력평가	입력	분석하기
5	2018-06-07	수능모의평가	입력	분석하기
6	2018-04-11	학력평가	입력	분석하기
7	2018-03-08	학력평가	입력	분석하기

고려사항


- ※ 영어영국 절대평가로 인해 영어가 포함된 과목의 표준점수 및 백분위는 영어를 제외하고 계산되었습니다.
- ※ 영어가 포함된 대학의 경우, 영어 점수를 반드시 고려해야 함.
- ※ 반영비율, 비율적응 백분위, 활용지표, 반영대학을 클릭하시면 안내문구가 나타납니다.

반영 영역수 : 1 2 3 4

영역조합	표준점수(평균)	백분위(평균)
국+수(가형)	56(28)	-2(1)

반영대학

반영비율	비율적응 백분위	활용지표	반영대학
40/60	1	백분위 [3개] [2]	대학교 [본교], 대학교 [제2캠퍼스], 대학교 [본
			국+합 56(28) 12(6)
			국+합(2) 56(28) 7(3.5)



수능/모의고사 성적분석

2


※ 전년도 입시결과는 대학에서 제공한 자료이며, 수험생의 진학설계에 참고 자료로 활용하시기 바랍니다.
 보다 상세한 진학설계를 위해 학교 내 진학상담 또는 한국대학교육협의회 대입상담센터 (전화상담 : 1600-1615, 대입정보포털 온라인대입상담) 를 이용하시기 바랍니다.
 ※ 표이래 안내 사항을 반드시 확인하여 주시기 바랍니다.

※ 2018, 2019학년도 내정수와 역분위 및 등급은 학교의 상용결과와 상이할 수 있습니다.

※ 전년도 입시결과 기준안내
 평균 : 최중등특자외의 평균점수
 70% Cut : 최중등특자 중 70%에 해당하는 점수(예: 100명중 70명의 점수)
 80% Cut : 최중등특자 중 80%에 해당하는 점수(예: 100명중 80명의 점수)
 90% Cut : 최중등특자 중 90%에 해당하는 점수(예: 100명중 90명의 점수)
 100% Cut : 최중등특자 중 100%에 해당하는 점수(예: 100명중 100명의 점수)

※ 4개의 결과가 있습니다.

구분	반영비율	반영영역	반영방법	전년도 입시결과			2018학년도 내정수		2019학년도 내정수		설명비트
				기준	원상점수	역분위	등급	원상점수	등급	원상점수	
정시(가) ○○대학교 [본교] 간호학과 일반전형	수능 100	국40/ 수(가/나)/60/ 영40/합40	역분위	100% Cut	940	-	3.6X	-	-	11월 제공 예정	
				입시결과 첨부파일			(1000)	-			
정시(다) ○○대학교 [본교] 에너지환경공학과 일반전형	수능 100	국40/ 수(가/나)/60/ 영40/합40	역분위	100% Cut	824	-	5.4X	-	-	11월 제공 예정	
				입시결과 첨부파일			(1000)	-			
정시(라) ○○대학교 [본교] 생물소재공학과 일반전형	수능 100	국40/ 수(가/나)/60/ 영40/합40	역분위	100% Cut	840	-	4.4X	-	-	11월 제공 예정	
				입시결과 첨부파일			(1000)	-			
정시(나)				100% Cut	856	-	4.4X				

[수시대학별점수산출]

■ Step 1

1. 성적분석에서 수시대학별 점수산출 메뉴를 클릭하면 수시대학별 점수산출 페이지로 이동합니다.

■ Step 2

1. 대학명을 입력합니다.
2. 검색버튼을 클릭하면 입력한 대학명을 조회합니다.
3. 지역, 대학명, 전형유형명, 세부유형명, 모집단위에 따른 세부검색을 할 수 있습니다.
4. 선택 초기화 버튼을 클릭하면 입력한 대학명 및 세부검색에서 선택한 조건이 초기화 됩니다.
5. 조회된 대학을 조회하고 추가버튼을 클릭하면 조회된 대학이 추가됩니다.
6. 관심전형 불러오기 버튼을 클릭하면 사용자가 관심전형으로 등록한 전형을 불러옵니다 .
7. 삭제 버튼을 클릭하면 추가한 대학정보가 삭제됩니다.
8. 진단하고 싶은 대학을 선택합니다.
9. 진단버튼을 클릭하면 선택한 대학의 진단결과 페이지로 이동합니다.

■ Step 3

1. 관심전형 설정 버튼을 클릭하면 해당 대학이 목표대학 리스트에 추가됩니다.
2. 분석결과 보기 버튼을 클릭하면 해당 대학의 [수시 대학별 점수 분석결과] 팝업이 열립니다.
3. 점수산출 초기화면 버튼을 클릭하면 대학선택 페이지로 돌아갑니다.

■ Step 4

1. 수시대학별 점수 분석결과 내용을 출력합니다.
2. 수시대학별 점수 분석결과에 대한 내신산출점수, 학년별 및 요소별 반영비율 수정, 전형 요소별 반영비율, 학생부 선택과목에 대한 정보를 제공합니다.



[Home](#) > [실적분석](#) > [수시 대학별점수산출](#)

수시대학별점수산출

🔍 + - 🖨

01. 대학선택 02. 진단결과 ✔

※ 전년도 입시결과는 대학에서 제공한 자료이며, 수험생의 진학설계에 참고 자료로 활용하시기 바랍니다.
 보다 상세한 진학설계를 위해 학교 내 진학상담 또는 한국대학교육협의회 대입상담센터 (전화상담 : 1600-1615, 대입정보포털 온라인대입상담) 를 이용하시기 바랍니다.

※ 재학생은 3학년 1학기까지, 졸업생은 3학년 2학기까지의 성적을 기준으로 제공됩니다.
 (2018학년도 내점수는 3학년 1학기까지만 적용되어 산출됩니다.)

※ 표아래 안내 사항을 반드시 확인하여 주시기 바랍니다.

※ 학생부 등급 산출은 3학년 1학기까지 입력해야 정상적으로 동작합니다.
 (3학년 1학기 성적이 없을시 2학년 1학기 성적을 임시로 입력하여 사용하시길 권장합니다.)

※ 전년도 입시결과 기준안내
 평균 : 최중등특자의 평균점수
 70% Cut : 최중등특자 중 70%에 해당하는 점수(예: 100명중 70등의 점수)
 80% Cut : 최중등특자 중 80%에 해당하는 점수(예: 100명중 80등의 점수)
 90% Cut : 최중등특자 중 90%에 해당하는 점수(예: 100명중 90등의 점수)
 100% Cut : 최중등특자 중 100%에 해당하는 점수(예: 100명중 100등의 점수)

3 점수산출 초기화면

구분	반영비율	학년별 반영비율	사정 모형	전년도 입시결과			2018학년도 내점수		2019학년도 내점수		실행버튼
				기준	관산점수	등급	관산점수	등급	관산점수	등급	
대학교[본 교] 국제경영학과 일반학생	학생부 100.0	전학년 100	일괄 합산	평균	-	4.9X	988.0 (1000)	3.72	988.0 (1000)	3.72	1 관심전원설정 2 분석결과 보기

🎓 수시 대학별 점수 분석결과

1
🖨

대학교(김해) [본교] / 경상남도 / 대학 / 사립

- 전담부서: 학생부위주(교과) < 인본계통신자 >
 - 모집시기: 수시 / 모집연령: 초
 - 주소: 경상남도 김해시 삼계로 306 (삼계동)
 - 전화: 055-330-1075-8 / 팩스: 055-331-0085

홈페이지
입시홈페이지

2

내신산출점수		학생부			
사정모형	구분	점수율	교과성적	출결성적	봉사성적
일괄합산	내점수	980.0	980.0	-	-
	관점	900	900	-	-
	반영비율(%)	90	100	-	-
학년별 및 요소별 반영비율		학년별 반영비율(100%)		학생부 요소별 반영비율(100%)	
학년도		사정모형			

I. 2020학년도 대입 주요 사항

II. 전형별 대입의 이해와 준비

III. 분야별 대입의 이해와 준비

IV. 대입정보 탐색

[정시대학별점수산출]

■ Step 1

1. 성적분석의 정시대학별점수산출 메뉴를 클릭하면 정시대학별점수산출 페이지로 이동합니다.

■ Step 2

1. 정시대학별점수산출에 사용할 수능/모의고사를 선택합니다.
2. 대학명을 입력합니다.
3. 검색버튼을 클릭하면 입력한 대학명을 조회합니다.
4. 지역, 대학, 모집시기, 전형유형, 세부유형, 모집단위에 따른 세부검색을 할 수 있습니다.
5. 선택 초기화 버튼을 클릭하면 입력한 대학명 및 세부검색에서 선택한 조건이 초기화 됩니다.
6. 조회된 대학을 조회하고 추가 버튼을 클릭하면 조회된 대학이 추가됩니다.
7. 관심전형 불러오기 버튼을 클릭하면 사용자가 관심전형으로 등록한 전형을 불러옵니다.
8. 삭제 버튼을 클릭하면 추가한 대학정보가 삭제됩니다.
9. 진단하고 싶은 대학을 선택합니다.
10. 진단버튼을 클릭하면 선택한 대학의 진단결과 페이지로 이동합니다.

■ Step 3

1. **관심전형** 버튼을 클릭하면 해당 대학이 목표대학 리스트에 추가됩니다.
2. **분석결과 보기** 버튼을 클릭하면 해당 대학의 [정시대학별 점수 분석결과] 팝업이 열립니다.
3. **점수산출 초기화** 버튼을 클릭하면 대학선택 페이지로 돌아갑니다.
4. **추가안내사항** 버튼을 클릭하면 추가안내사항(비교과 등 참고자료) 알림창이 나타납니다.

■ Step 4

1. 정시 대학별 점수 분석결과 내용을 출력합니다.
2. 정시 대학별 점수 분석결과에 대한 수능 산출점수, 수능 영역별 반영비율, 학년별 및 요소별 반영비율, 전형 요소별 반영비율, 학생부 선택과목에 대한 정보를 제공합니다.

■ Step 5

1. 정시 대학별 추가안내사항에 대한 내용을 출력합니다.
2. 정시 대학별 추가안내사항에 대한 정보를 제공합니다.

Home > 성적분석 > 정시 대학별점수산출

정시대학별점수산출

① + - 🏠

01. 대학선택 02. 진단결과

1 수능/모의고사 선택

5 선택 초기화 2 대학명 | 3 검색

지역	대학	모집시기	전형유형	세부유형	모집단위
부산	대학교(본교)	정시(가)	수능위주	일반전형	건축학부 건축공학전공
서울	대학교(본교)	정시(나)	실기위주		건축학부 건축학전공(5년제)
서울	대학교(본교)				경영학부
울산	대학교(본교)				경제학부
인천	대학교(본교)				공간정보공학과
전남	대학교(본교)				교통공학과
전북	대학교(본교)				

6 추가

7 관심전형 불러오기

검색대학

	모집시기	지역	대학명	세부유형	모집단위	모집인원	2018학년도 경쟁률	삭제
9 <input type="checkbox"/>	정시(가)	서울	대학교(본교)	일반전형	경영학부	52	4.26 : 1	8 삭제

10 진단

I. 2020학년도 대입 주요 사항

II. 전형별 대입의 이해와 준비

III. 분야별 대입의 이해와 준비

IV. 대입정보 탐색

정시대학별점수산출

Home > 성적분석 > 정시 대학별점수산출



01. 대학선택

02. 진단결과 ✓

※ 전년도 입시결과는 대학에서 제공한 자료이며, 수험생의 진학실계에 참고 자료로 활용하시기 바랍니다.
 보다 상세한 진학실계를 위해 학교 내 진학상담 또는 한국대학교육협의회 대입상담센터 (전화상담 : 1600-1615, 대입정보포털 온라인대입상담) 를 이용하시기 바랍니다.
 ※ 표 아래 안내 사항을 반드시 확인하여 주시기 바랍니다.

※ 2018, 2019학년도 내점수의 백분위 및 등급은 학교의 산출결과와 상이할 수 있습니다.

※ 전년도 입시결과 기준안내

- 평균 : 최종등록자의 평균점수
- 70% Cut : 최종등록자 중 70%에 해당하는 점수(예: 100명중 70명의 점수)
- 80% Cut : 최종등록자 중 80%에 해당하는 점수(예: 100명중 80명의 점수)
- 90% Cut : 최종등록자 중 90%에 해당하는 점수(예: 100명중 90명의 점수)
- 100% Cut : 최종등록자 중 100%에 해당하는 점수(예: 100명중 100명의 점수)

3 점수산출 초기화면

구분	반영 비율	반영 영역	반영 방법	전년도 입시결과				2018학년도 내점수		2019학년도 내점수		실경 버전
				기준	환산 점수	백분위	등급	환산 점수	등급	환산 점수	등급	
정시(가) 대학 교(본교) 경영학부 일반전형	수능 100	국+수 (가/나)+영+사/과	백분위+표준점수	평균	969.21	-	-	507,0180686 (1000)	1.0	11월 제공 예정	1 관심진행 2 분석결과 보기	

4 추가안내사항

정시 대학별 점수 분석결과



대학교 [본교] / 서울특별시 / 대학/공립

- 전형유형 : 수능위주 - 일반전형
- 모집시기 : 정시(가) / 모집인원 : 50
- 주소 : 서울특별시 용인군구 처음시당로 150 (연남동, 서울서당여학교)
- 전화 : 03-6400-6100-1 / 팩스 : 03-6400-6176

홈페이지 | 입시홈페이지

2 수능산출점수

사건명	구분	종점	수능	학생부				
				원수업	교과성적	종합성적	봉사성적	
동일합산	내용수	11월 제공 예정			-	-	-	-
	합점	1000	1000	-	-	-	-	
	반영비율(%)	100	100	-	-	-	-	
선택영역	국어	수학	영어	사회탐구		제2외국어	한국사	
		가형		사회-문화	한국 지리	러시아어1		

추가안내사항(비교과등 참고자료)
1

[정시(가)] 경명학부 / 대학교

- 전형유형 : 수능위주 - 일반전형 - 일반학생 - 일반전형
- 모집인원 : 5명
- 주소 : 서울특별시 용인군구 서울시립대로 165 (연동동 서울시립대학교)
- 전화 : 02-6930-6180~11 / 팩스 : 02-6930-8179

홈페이지
입시홈페이지

2 점수산출

구분	발명 비율	발명 영역	발명 방법	전년도 입시결과			2018학년도 내점수		2019학년도 내점수		설명 버튼
				기준	합산 점수	백분위	등급	합산 점수	등급	합산 점수	
정시(가) <small>(본교) 경명학부 일반전형</small>	대학교 수능 100	국+수 (가)/ 나+영 +사/과	백분위+표 준점수	평균	989.21	-	-	507.0180686 (1000)	1.0	11월 제공 예정	관심전용

추가 안내사항
모집단위별 수능발명방법에 따른 총합 평균입니다.
단위 : 자연계열은 1,000점 만점이다.

📌 ‘전년도 입시결과’ 자료 활용 Tip

- ‘전년도 입시결과’는 대학에서 제공한 자료입니다. 선생님의 대입상담 참고자료로 활용하세요.
- 2018, 2019학년도 내점수의 백분위 및 등급은 학교의 산출결과와 상의할 수 있습니다

[전년도 입시결과 기준안내]

평균 : 최종등록자의 평균점수

70% Cut : 최종등록자 중 70%에 해당하는 점수 (예 100명중 70등의 점수)

80% Cut : 최종등록자 중 80%에 해당하는 점수 (예 100명중 80등의 점수)

90% Cut : 최종등록자 중 90%에 해당하는 점수 (예 100명중 90등의 점수)

100% Cut : 최종등록자 중 100%에 해당하는 점수 (예 100명중 100등의 점수)

- ‘2019학년도 내점수’는 2019학년도 대학 모집요강에 근거하여 산출된 점수입니다. 모집요강의 점수 산출 방식이 변경된 경우, 2019학년도와 2018학년도 산출점수가 다를 수 있습니다.

- 전년도 입시결과는 대학에서 제공하는 정보로 수험생의 진학설계에 참고로 활용할 수 있도록 제공하고 있습니다. (대학에서 제공하지 않을 경우 “-” 표시)

I. 2020학년도 대입 주요 사항

II. 전형별 대입의 이해와 준비

III. 분야별 대입의 이해와 준비

IV. 대입정보 탐색

3. 대학 보유병원 현황

강원	경기	경남	경북	광주	대구	대전	부산	서울	울산	인천	전남	전북	제주	충남	충북	합계
3	10	4	3	2	5	3	5	21	1	2	1	2	1	2	2	67

번호	대 학교	병 원 명	주 소
1	연세대(원주)	원주세브란스기독병원	강원 원주시 일산로 20
2	한림대	한림대학교춘천성심병원	강원 춘천시 삭주로 77
3	강원대	강원대학교병원	강원 춘천시 효자3동 156
4	동국대(경주)	동국대학교일산병원	경기 고양시 일산동구 동국로 27
5	인제대	인제대학교일산백병원	경기 고양시 일산서구 주화로 170
6	한양대	한양대학교구리병원	경기 구리시 경춘로 153
7	원광대	원광대학교의과대학산본병원	경기 군포시 산본로 321
8	서울대	분당서울대학교병원	경기 성남시 분당구 구미로 173번길 82
9	차의과학대	분당차병원	경기 성남시 분당구 야탑로 59
10	아주대	아주대학교병원	경기 수원시 영통구 월드컵로 164
11	고려대	고려대학교안산병원	경기 안산시 단원구 적금로 123
12	한림대	한림대학교성심병원	경기 안양시 동안구 관평로170번길 22
13	한림대	한림대학교동탄성심병원	경기 화성시 큰재봉길 7
14	부산대	양산부산대학교병원	경남 양산시 물금읍 금오로 20
15	경상대	경상대학교병원	경남 진주시 강남로 79
16	경상대	창원경상대병원	경남 창원시 성산구 삼정자로 11
17	성균관대	성균관대삼성창원병원	경남 창원시 마산회원구 팔용로 158
18	동국대(경주)	동국대학교의과대학경주병원	경북 경주시 동대로 87
19	차의과학대	구미차병원	경북 구미시 신시로10길 12
20	영남대	영남대영천병원	경북 영천시 오수1길 10
21	조선대	조선대학교병원	광주 동구 필문대로 365
22	전남대	전남대학교병원	광주 동구 제봉로 42
23	대구가톨릭대	대구가톨릭대병원	대구 남구 두류공원로17길 33
24	경북대	경북대학교병원	대구 중구 동덕로 130
25	경북대	칠곡경북대병원	대구 북구 호국로 807
26	계명대	계명대학교동산의료원	대구 중구 달성로 56
27	영남대	영남대학교의료원	대구 남구 현충로 170
28	건양대	건양대학교병원	대전 서구 관저동로 158
29	을지대(대전)	을지대학교병원	대전 서구 둔산서로 95
30	충남대	충남대학교병원	대전 중구 문화로 282
31	인제대	인제대학교부산백병원	부산 부산진구 복지로 75
32	인제대	인제대학교해운대백병원	부산 해운대구 해운대로 875
33	부산대	부산대학교병원	부산 서구 구덕로 179
34	동아대	동아대학교병원	부산 서구 대신공원로 26

번호	대 학교	병 원 명	주 소
35	고신대	고신대학교복음병원	부산 서구 감천로 262
36	차의과학대	강남차병원	서울 강남구 논현로 566
37	성균관대	삼성서울병원	서울 강남구 일원로 81
38	한림대	한림대학교강동성심병원	서울 강동구 성안로 150
39	건국대(서울)	건국대학교병원	서울 광진구 능동로 120-1
40	고려대	고려대학교구로병원	서울 구로구 구로동로 148
41	인제대	인제대학교상계백병원	서울 노원구 동일로 1342
42	을지대(대전)	을지병원	서울 노원구 한글비석로 68
43	경희대	경희의료원	서울 동대문구 경희대로 23
44	중앙대	중앙대학교병원	서울 동작구 흑석로 102
45	연세대(서울)	연세대학교의과대학세브란스병원	서울 서대문구 연세로 50-1
46	가톨릭대	가톨릭중앙의료원	서울 서초구 반포대로 222
47	한양대	한양대학교병원	서울 성동구 왕십리로 222-1
48	고려대	고려대학교안암병원	서울 성북구 인촌로 73
49	울산대	서울아산병원	서울 송파구 올림픽로43길 88
50	이화여대	이화여자대학교의료원	서울 양천구 안양천로 1071
51	한림대	한림대학교한강성심병원	서울 영등포구 버드나루로7길 12
52	한림대	한림대학교강남성심병원	서울 영등포구 신길로 1
53	순천향대	순천향대학교서울병원	서울 용산구 대사관로 59
54	서울대	서울대학교병원	서울 종로구 대학로 101
55	성균관대	강북삼성병원	서울 종로구 새문안로 29
56	인제대	인제대학교서울백병원	서울 중구 마른대로 9
57	울산대	울산대학교병원	울산 동구 방어진 순환도로 877
58	가천대	가천대길병원	인천 남동구 남동대로774번길 21
59	인하대	인하대학교의과대학부속병원	인천 중구 인항로 27
60	전남대	화순전남대학교병원	전남 화순군 화순읍 서양로 322
61	원광대	원광대학교병원	전북 익산시 무왕로 895
62	전북대	전북대학교병원	전북 전주시 덕진구 건지로 20
63	제주대	제주대학교병원	제주 제주시 아란13길 15
64	순천향대	순천향대학교천안병원	충남 천안시 동남구 순천향6길 31
65	단국대(천안)	단국대학교병원	충남 천안시 동남구 망향로 201
66	충북대	충북대학교병원	충북 청주시 서원구 1순환로 776
67	건국대(글로벌)	건국대학교충주병원	충북 충주시국원대로 82

4. 전국 대학 입학담당부서 연락처

지역	학교명	홈페이지	입학상담전화	주소
서울	가톨릭대	http://www.catholic.ac.kr	02-2164-4000, 02-2164-6510	[성심교정] 경기도 부천시 원미구 지봉로 43 [성의교정] 서울특별시 서초구 반포대로 222 [성신교정] 서울특별시 종로구 창경궁로 296-12
서울	감리교신학대	www.mtu.ac.kr	02-3619-208, 204	서울특별시 서대문구 독립문로 56 (냉천동 31)
서울	건국대	http://www.konkuk.ac.kr	02-450-0007, 02-450-3067	서울특별시 광진구 능동로 120
서울	경희대	http://www.khu.ac.kr	1544-2828	[서울] 서울특별시 동대문구 경희대로 26(회기동) [국제] 경기도 용인시 기흥구 덕영대로 1732 (서천동)
서울	고려대	oku.korea.ac.kr	02-3290-5161	서울시 성북구 안암로 145
서울	광운대	http://www.kw.ac.kr	02-940-5640~3, 02-940-5797~9	서울특별시 노원구 광운로 20
서울	국민대	http://www.kookmin.ac.kr	입학팀 02-910-4123~9 입학사정관팀 02-910-5703~20	서울시 성북구 정릉로 77 (정릉동)
서울	덕성여대	www.duksung.ac.kr	02-901-8189~8190	서울특별시 도봉구 삼양로 144길 33
서울	동국대	www.dongguk.edu	02-2260-8861	서울특별시 중구 필동로 1길 30 (필동 3가 26)
서울	동덕여대	www.dongduk.ac.kr	02-940-4047~9	서울시 성북구 화랑로13길 60
서울	명지대	http://www.mju.ac.kr	02-300-1799,1800, 02-300-1797,1844	[인문캠퍼스] 서울특별시 서대문구 거북골로 34 [자연캠퍼스] 경기도 용인시 처인구 명지로 116
서울	삼육대	http://www.syu.ac.kr	02-3399-3377~81	서울 노원구 화랑로 815
서울	상명대	www.smu.ac.kr	02-2287-5010	서울특별시 종로구 홍지문2길 20
서울	서강대	www.sogang.ac.kr	02-705-8621	서울특별시 마포구 백범로 35(신수동)
서울	서경대	http://www.skuniv.ac.kr	02-940-7019	서울시 성북구 서경로 124 (정릉동)
서울	서울과기대	http://www.seoultech.ac.kr	02-970-6018~9, 6842	서울시 노원구 공릉로 232
서울	서울교대	http://www.snue.ac.kr	02-3475-2505~7	서울시 서초구 서초중앙로 96(서초동 1650번지)
서울	서울기독대	http://www.scu.ac.kr/	02-380-2500	서울특별시 은평구 갈현로4길 26-2
서울	서울대	http://www.snu.ac.kr	02-880-5022, 02-880-6974~6	서울시 관악구 관악로 1
서울	서울시립대	http://www.uos.ac.kr	02-6490-6180~1	서울특별시 동대문구 서울시립대로 163(전농동)
서울	서울여대	admission.swu.ac.kr	02-970-5051~5054, 02-970-5003~5008, 5861~5864	서울특별시 노원구 화랑로 621
서울	서울한영대 (한영신학대)	http://www.hytu.ac.kr	02-2669-2210	서울시 구로구 경인로 290-42
서울	성공회대	http://www.skhu.ac.kr	02-2610-4123, 4127	서울시 구로구 연동로320
서울	성균관대	http://www.skku.edu/	02-760-1000	서울특별시 종로구 명륜3가 53-21
서울	성신여대	www.sungshin.ac.kr	02-920-2000	[수정캠퍼스] 서울특별시 성북구 보문로 34 다길 2 [운정그린캠퍼스] 서울특별시 강북구 도봉로 76 가길 55

지역	학교명	홈페이지	입학상담전화	주소
서울	세종대	www.sejong.ac.kr	02-3408-3456, 4455	서울시 광진구 능동로 209
서울	숙명여대	http://www.sookmyung.ac.kr	02-710 9920	서울특별시 용산구 청파로 47길 100
서울	송실대	http://www.ssu.ac.kr	02-820-0050~54, 02-820-0011~12	서울특별시 동작구 상도로 369
서울	연세대	http://www.yonsei.ac.kr	02-2123-4131	서울특별시 서대문구 연세로 50
서울	이화여대	http://ewha.ac.kr	02-3277-7000	서울특별시 서대문구 이화여대길 52
서울	장로회신학대	http://www.puts.ac.kr	02-450-0748	서울시 광진구 광장로5길 25-1
서울	중앙대	https://www.cau.ac.kr	02-820-6393	서울특별시 동작구 흑석로 84
서울	총신대	www.csu.ac.kr	02-3479-0400, 0257	서울특별시 동작구 사당로 143
서울	추계예술대	www.chugye.ac.kr	02-362-2227	서울시 서대문구 북아현로 11가길 7
서울	케이씨대	www.kcu.ac.kr	02-2600-2446~8	서울시 강서구 가지산로 24길 47
서울	한국성서대	http://www.bible.ac.kr	02-950-5403	서울시 노원구 동일로 214길 32
서울	한국외대	http://www.hufs.ac.kr	02-2173-2500	서울특별시 동대문구 이문로 107 경기도 용인시 처인구 모현면 외대로 81
서울	한국체육대	www.knsu.ac.kr	02)410-6554, 6555, 6551	서울특별시 송파구 양재대로 1239(방이동)
서울	한성대	http://www.hansung.ac.kr	02-760-5800	서울특별시 성북구 삼선교로 16길 116
서울	한양대	http://www.hanyang.ac.kr	02-2220-1901~6	서울특별시 성동구 왕십리로 222 133-791
서울	홍익대	www.hongik.ac.kr	02-320-1056~8	서울시 마포구 와우산로 94
부산	경성대	http://www.ks.ac.kr	051-663-5555	부산광역시 남구 수영로 309 (대연동)
부산	고신대	www.kosin.ac.kr	051-990-2141	부산광역시 영도구 와치로 194
부산	동명대	www.tu.ac.kr	051-629-1111	부산광역시 남구 신선로 428
부산	동서대	http://www.dongseo.ac.kr	051-320-2115~6	부산광역시 사상구 주례로 47(주례동)
부산	동아대	www.donga.ac.kr	051-200 - 6302~7	부산광역시 서구 구덕로 225 (부민동2가)
부산	동의대	http://www.deu.ac.kr	051-890-1012~4, 2654~6, 2665~9, 2695~6, 2707	부산광역시 부산진구 엄광로 176
부산	부경대	www.pknu.ac.kr	051-629-5600	부산광역시 남구 용소로 45 부경대학교
부산	부산가톨릭대	www.cup.ac.kr	051-510-0705~7, 0804~0808	부산광역시 금정구 오륜대로 57
부산	부산교대	http://www.bnue.ac.kr	051-500-7561~3, 7565~7	부산광역시 연제구 교대로 24
부산	부산대	http://www.pusan.ac.kr	051-510~1202, 1203, 1063, 1064	부산시 금정구부산대학교로 63번길 2(장전동)
부산	부산외대	www.bufs.ac.kr	051-509-5302~5	부산광역시 금정구 금샘로 485번길 65
부산	신라대	www.silla.ac.kr	051-999-6367, 6368	부산광역시 사상구 백양대로 700번길 140 (괘법동)
부산	영산대	www.ysu.ac.kr	051-540-7700	[해운대캠퍼스] 부산광역시 해운대구 반송순환로 142 [양산캠퍼스] 경남 양산시 주남로288
부산	한국해양대	http://www.kmou.ac.kr	051-410-4776~9, 5361, 5364	부산광역시 영도구 태종로 727(동삼동)
대구	경북대	www.knu.ac.kr	053-950-5071~3	대구광역시 북구 대학로 80
대구	계명대	www.gokmu.ac.kr	053-580-6077~8, 6088~9	대구광역시 달서구 달구벌대로 1095

지역	학교명	홈페이지	입학상담전화	주소
대구	대구교대	www.dnue.ac.kr	053-620-1276~9	대구광역시 남구 중앙대로 219
인천	경인교대	http://www.ginue.ac.kr/	032-540-1465	인천광역시 계양구 계산로 62
인천	인천가톨릭대	www.iccu.ac.kr	032-830-7012	[신학대학] 인천광역시 강화군 양도면 고려왕릉로 53-1 [조형예술대학, 간호대학] 인천광역시 연수구 해송로 12
인천	인천대	www.inu.ac.kr	032-835-0000	인천광역시 연수구 아카데미로 119
인천	인하대	http://admission.inha.ac.kr	032-860-7221~7224, 9231	인천광역시 남구 인하로 100
광주	GIST	http://www.gist.ac.kr	062-715-2950	광주광역시 북구 첨단과기로 123
광주	광신대	www.kwangshin.ac.kr	062-605-1114	광주광역시 북구 양산택지소로 36
광주	광주교대	http://www.gnue.ac.kr	062-520-4291~6	광주광역시 북구 필문대로 55
광주	광주대	http://www.gwangju.ac.kr	080-670-2600	광주광역시 광산구 첨단중앙로 23
광주	광주여대	http://www.kwu.ac.kr	062-950-3521~4	광주광역시 광산구 여대길 201
광주	남부대	www.nambu.ac.kr	062-970-0114~0115	광주광역시 광산구 첨단중앙로 23
광주	송원대	http://www.songwon.ac.kr	062-360-5778~80	광주 남구 송암로 73
광주	전남대	http://www.jnu.ac.kr	062-530-1042, 4731~4734	광주광역시 북구 용봉로 77
광주	조선대	http://www.chosun.ac.kr/	062-230-6666	광주광역시 동구 필문대로 309
광주	호남대	www.honam.ac.kr	062-940-5555	광주광역시 광산구 어등대로 417
광주	호남신학대	http://www.htus.ac.kr	080-650-1552(무료)	광주광역시 남구 제종로 77(양림동)
대전	대전대	http://www.dju.ac.kr	042-280-2800	대전광역시 동구 대학로 62
대전	대전신학대	http://www.daejeon.ac.kr	042-606-0105~6	대전시 대덕구 한남로 41
대전	목원대	www.mokwon.ac.kr	042-829-7111~3	대전광역시 서구 도안북로 88(도안동)
대전	배재대	http://www.pcu.ac.kr	080-520-1885, 080-527-8272	대전광역시 서구 배재로 155-40
대전	우송대	www.wsu.ac.kr	042-630-9623, 9627, 9632, 9633, 9634	대전광역시 동구 동대전로 171(자양동)
대전	을지대	www.eulji.ac.kr	031-740-7106~7, 7277 042-259-1530	[성남캠퍼스] 경기도 성남시 수정구 산성대로 553 [대전캠퍼스] 대전광역시 중구 계룡로 771번길 77
대전	충남대	http://cnu.ac.kr	1644-8433(내선번호 1번)	대전광역시 유성구 대학로99
대전	침례신학대	www.kbtus.ac.kr	042-828-3132	대전광역시 유성구 북유성대로 190
대전	한남대	http://www.hannam.ac.kr	042-629-8282	대전광역시 대덕구 한남로 70
대전	한밭대	http://www.hanbat.ac.kr	042-821-1020	대전광역시 유성구 동서대로 125(덕명동)
울산	UNIST	http://adm-u.unist.ac.kr	052-217-1120	울산광역시 울주군 언양읍 유니스트길 50
울산	울산대	http://www.ulsan.ac.kr/main/	052-259-2058~9	울산광역시 남구 대학로 93
세종	고려대(세종)	http://sejong.korea.ac.kr	044-860-1900	세종특별자치시 세종로 2511
세종	대전가톨릭대	http://www.datholic.ac.kr/	044-861-7208	세종특별시 전의면 가톨릭대학로 30
세종	홍익대(세종)	http://sejong.hongik.ac.kr/	044-860-2114	세종특별자치시 조치원읍 세종로 2639
경기	가천대	www.gachon.ac.kr	1577-0067	경기도 성남시 수정구 성남대로 1342
경기	강남대	http://web.kangnam.ac.kr/	031-280-3851~4	경기도 용인시 기흥구 강남로 40

지역	학교명	홈페이지	입학상담전화	주소
경기	경기대	http://www.kyonggi.ac.kr	031-249-9997~9	[수원캠퍼스] 경기도 수원시 영통구 광교산로 154-42 [서울캠퍼스] 서울특별시 서대문구 경기대로 9길 24
경기	단국대(죽전)	http://www.dankook.ac.kr	031-8005-2550~3	경기도 용인시 수지구 죽전로 152
경기	대진대	www.daejin.ac.kr	031-539-1234	경기도 포천시 호국로 1007(선단동)
경기	루터대	http://www.ltu.ac.kr	031-679-2300, 2323	경기도 용인시 기흥구 금화로 82번길 20
경기	명지대	http://www.mju.ac.kr	02-300-1799, 1800, 1797, 1844	[인문캠퍼스] 서울시 서대문구 거북골로 34 [자연캠퍼스] 경기도 용인시 처인구 명지로 116
경기	서울신학대	www.stu.ac.kr	032-340-9409	경기도 부천시 소사구 호현로 489번길 52 (소사본동)
경기	서울장신대	http://www.sjs.ac.kr	031-799-9112, 9114	경기도 광주시 경안로 145
경기	성결대	www.sungkyul.ac.kr	031-467-8288, 8965	경기도 안양시 만안구 성결대학로 53
경기	수원가톨릭대	www.suwoncatholic.ac.kr	031-290-8821	경기도 화성시 봉담읍 왕림1길 67
경기	수원대	http://ipsi.suwon.ac.kr	031-229-8420~2	경기도 화성시 봉담읍 와우안길 17
경기	신경대	www.sgu.ac.kr	031-369-9112~3	경기도 화성시 남양중앙로 400-5
경기	신한대	http://www.shinhan.ac.kr	031-870-3211~7	경기도 의정부시 호암로 95
경기	아세아연합신학대	www.acts.ac.kr	031-770-7701~2	경기도 양평군 옥천면 경강로 1276
경기	아주대	www.ajou.ac.kr	031-219-2021~2026	경기도 수원시 영통구 월드컵로 206
경기	안양대	http://www.anyang.ac.kr	031-463-1234~7	경기도 안양시 만안구 삼덕로 37번길 22(안양동)
경기	용인대	www.yongin.ac.kr	031-8020-310	경기도 용인시 처인구 용인대학로 134
경기	중앙대	https://www.cau.ac.kr	02-820-6393	서울특별시 동작구 흑석로 84
경기	중앙승가대	www.sangha.ac.kr	031-0980-7713~5	경기도 김포시 승가로 123
경기	차의과학대	http://www.cha.ac.kr	031-850-9021~6, 9058~9	경기도 포천시 해룡로 120
경기	칼빈대	http://www.calvin.ac.kr/	031-284-4752~5	경기도 용인시 기흥구 마북로 184
경기	평택대	http://www.ptu.ac.kr/	031-659-8000	경기도 평택시 서동대로 3825
경기	한경대	http://ipsi.hknu.ac.kr	031-670-5043~4	경기도 안성시 중앙로 327
경기	한국산업기술대	iphak.kpu.ac.kr	1588-2036	경기도 시흥시 산기대학로 237
경기	한국항공대	http://www.kau.ac.kr	02-300-0228~9	경기도 고양시 덕양구 항공대학로 76
경기	한세대	www.hansei.ac.kr	031-450-5051~4	경기도 군포시 한세로 30
경기	한신대	www.hs.ac.kr	031-379-0107~9	경기도 오산시 한신대길 137
경기	한양대(ERICA)	http://www.hanyang.ac.kr/	1577-2876	경기도 안산시 상록구 한양대학로 55
경기	협성대	https://iphak.uhs.ac.kr	031-299-0610, 0611, 1403	경기도 화성시 봉담읍 최루백로 72
강원	가톨릭관동대	www.cku.ac.kr	033-649-7000	강원도 강릉시 범일로579번길 24
강원	강릉원주대	http://www.gwnu.ac.kr	033-640-2739~2941	강원도 강릉시 죽헌길 7
강원	강원대(삼척)	http://www.kangwon.ac.kr/admission02	033-570-6555	강원도 삼척시 중앙로 346
강원	강원대(춘천)	http://www.kangwon.ac.kr/admission01	학생부종합 (033)250-6048~6049 학생부교과 (033)250-6041~6045	강원도 춘천시 강원대학길1 (효자2동 192-1)

지역	학교명	홈페이지	입학상담전화	주소
강원	경동대	www.kduniv.ac.kr	033-639-0119, 0114	[설악캠퍼스(고성)] 강원도 고성군 토성면 봉포 4길 46 [원주문막캠퍼스] 강원도 원주시 문막읍 견훤로 815 [양주캠퍼스] 경기도 양주시 경동대학교로 27
강원	상지대	https://admission.sangji.ac.kr	033-730-0125~7	강원도 원주시 상지대길 83
강원	연세대	http://www.yonsei.ac.kr/wj/	1599-1885	강원도 원주시 연세대길 1
강원	춘천교대	www.cnue.ac.kr	033-260-6803~5	강원도 춘천시 공지로 126
강원	한라대	http://www.halla.ac.k	033-760-1203	강원도 원주시 흥업면 한라대길 28
강원	한림대	www.hallym.ac.kr	033-248-1302~1315	강원도 춘천시 한림대학길1
충북	건국대(글로벌)	www.kku.ac.kr	043-840-3000	충북 충주시 충원대로 268
충북	극동대	http://www.kdu.ac.kr	1588-7470	충북 음성군 감곡면 대학길 76-32
충북	꽃동네대	http://www.kkot.ac.kr/	043-270-0100	충북 청주시 서원구 현도면 상삼길 133
충북	서원대	http://www.seowon.ac.kr	043-299-8802~4	충북 청주시 서원구 무심서로 377-3(모충동)
충북	세명대	http://www.semyung.ac.kr	043-649-1170~5	충북 제천시 세명로 65 세명대학교
충북	유원대	www.u1.ac.kr	041-536-5881~4	[영동캠퍼스] 충북 영동읍 영동읍 대학로 310 [아산캠퍼스] 충남 아산시 음봉면 연암산로 52-70
충북	중원대	http://www.jwu.ac.kr	043-830-8082~5	충북 괴산군 괴산읍 문무로 85
충북	청주교대	www.cje.ac.kr	043-299-0854~5	충북 청주시 서원구 청남로 2065(수곡동)
충북	청주대	www.cju.ac.kr	043-229 -8033, 8034	충북 청주시 청원구 대성로 298
충북	충북대	http://www.chungbuk.ac.kr	043-261-2882	충북 청주시 서원구 충대로 1
충북	한국교원대	http://ent.knue.ac.kr	043-230-3158~9	충북 청주시 흥덕구 강내면 태성탑연로 250
충북	한국교통대	http://www.ut.ac.kr	043-841-5015~6, 043-841-5017~8	[충주캠퍼스] 충북 충주시 대학로 50 [증평캠퍼스] 충북 증평군 대학로 61 [의왕캠퍼스] 경기도 의왕시 철도박물관로 157
충남	건양대	http://www.konyang.ac.kr/	042-600-1658~65	[논산창의융합캠퍼스] 충남 논산시 대학로 121 [대전메디컬캠퍼스] 대전광역시 서구 관저동로 158
충남	공주교대	www.gjue.ac.kr	041-850-1272, 1275	충남 공주시 웅진로 27
충남	공주대	http://www.kongju.ac.kr/	041-850-0111	충남 공주시 공주대학로 56
충남	금강대	www.ggu.ac.kr	041-731-3050	충남 논산시 상월면 상월로 522
충남	나사렛대	www.kornu.ac.kr	041-570-7717~21	충남 천안시 서북구 월봉로 48
충남	남서울대	http://www.nsu.ac.kr	041-580-2250~9	충남 천안시 서북구 성환읍 대학로 91
충남	단국대(천안)	www.dankook.ac.kr	041-550-1234~7, 1126~9	충남 천안시 동남구 단대로 119
충남	백석대	http://www.bu.ac.kr	041-550-0800~0803	충남 천안시 동남구 문암로 76
충남	상명대	www.smu.ac.kr	041-550-5013, 5567	충남 천안시 동남구 상명대길 31
충남	선문대	www.sunmoon.ac.kr	041-530-2033, 2036	충남 아산시 당정면 선문로 221번길 70
충남	순천향대	https://ipsi.sch.ac.kr	041-530-4945, 4950	충남 아산시 신창면 순천향로 22
충남	중부대	www.joongbu.ac.kr	041-750-6807~9 031-8075-1207~9	[충청캠퍼스] 충남 금산군 추부면 대학로201 [고양캠퍼스] 경기도 고양시 덕양구 동현로 305

지역	학교명	홈페이지	입학상담전화	주소
충남	청운대	http://www.chungwoon.ac.kr	041-630-3333~9	충남 홍성군 홍성읍 대학길 25
충남	한국기술교대	www.koreatech.ac.kr	041-560-1234	충남 천안시 동남구 병천면 충절로 1600
충남	한서대	http://helper.hanseo.ac.kr	041-660-1020	충남 서산시 해미면 한서1로 46
충남	호서대	www.hoseo.ac.kr	041-540-5075~6, 5203~4	충남 아산시 배방읍 호서로 79번길 20
전북	군산대	http://www.kunsan.ac.kr/	063-469-4116~7	전북 군산시 대학로 558
전북	예수대	www.jesus.ac.kr	036-230-772	전북 전주시 완산구 서원로 383
전북	예원예술대	www.yewon.ac.kr	063-640-7152 ~ 7153	전북 임실군 신평면 창인로 117
전북	우석대	http://www.woosuk.ac.kr	063-290-1037~42, 1201~04	전북 완주군 삼례읍 삼례로 443
전북	원광대	www.wku.ac.kr	063-850-5266	전북 익산시 익산대로460
전북	전북대	http://www.jbnu.ac.kr	063-270-2500	전북 전주시 덕진구 백제대로 567
전북	전주교대	http://www.jnue.kr	063-281-7012	전북 전주시 완산구 서학로 50
전북	전주대	http://www.jj.ac.kr	학생부종합전형 063-220-3233~7, 3239 학생부종합전형 외 063-220-2700~6	전북 전주시 완산구 천잠로 303
전북	한일장신대	www.hanil.ac.kr	063-230-5452	전북 완주군 상관면 왜목로 726-15
전북	호원대	www.howon.ac.kr	1588-9779	전북 군산시 임피면 호원대 3길 64
전남	광주가톨릭대	http://www.gjcatholic.ac.kr	061-339-2225~6	전남 나주시 중남길 12-25
전남	동신대	http://www.dsu.ac.kr	061-330-3333	전남 나주시 건재로 185
전남	목포가톨릭대	www.mcu.ac.kr	061-280-5108, 5150	전라남도 목포시 영산로 697
전남	목포대	http://www.mokpo.ac.kr	061-450-6000	전남 무안군 청계면 영산로 1666
전남	목포해양대	http://www.mmu.ac.kr	061-240-7021,7022	전남 목포시 해양대학로 91
전남	세한대	www.sehan.ac.kr	1899-0180	[영암캠퍼스] 전남 영암군 삼호읍 녹색로 1113 [당진캠퍼스] 충남 당진시 신평면 남산길 71-200
전남	순천대	www.sunchon.ac.kr	061-750-5500	전남 영광군 백수읍 성지로 1357
전남	영산선학대	http://www.youngsan.ac.kr/	061-350-6015	전남 영광군 백수읍 성지로 1357
전남	전남대	http://www.jnu.ac.kr/	061-659-6114	전남 여수시 대학로 50
전남	초당대	http://www.cdu.ac.kr	1577-2859	전남 무안군 무안읍 무안로 380
전남	한려대	http://www.hanlyo.ac.kr	061-760-1119	전남 광양시 광양읍 한려대길 94-13
경북	경운대	www.ikw.ac.kr	054-479-1201~3	경북 구미시 산동면 강동로 730
경북	경일대	www.kiu.ac.kr	053-600-5000~5	경북 경산시 하양읍 가마실길 50
경북	경주대	www.gu.ac.kr	054-770-5017~5019	경북 경주시 태종로 188 경주대학교
경북	금오공대	www.kumoh.ac.kr	054-478-7900	경북 구미시 대학로 61
경북	김천대	http://ibhak.gimcheon.ac.kr/	054-420-4137, 4147	경북 김천시 대학로 214번지
경북	대구가톨릭대	http://www.cu.ac.kr	053-850-2580	경북 경산시 하양읍 하양로 13-13
경북	대구대	http://www.daegu.ac.kr	053-850-5252	경북 경산시 진량읍 대구대로 201
경북	대구예술대	http://www.dgau.ac.kr/	054-970-3191, 3197, 3158	경북 칠곡군 가산면 다부거문 1길 202
경북	대구한의대	www.dhu.ac.kr	053-819-1702~1706	경북 경산시 한의대로 1
경북	대신대	www.daeshin.ac.kr	053-810-0717/8, 0706	경북 경산시 경청로 222길 33

지역	학교명	홈페이지	입학상담전화	주소
경북	동국대(경주)	http://web.dongoguk.ac.kr	054-770-2031~4	경북 경주시 동대로 123
경북	동양대	www.dyu.ac.kr	054-630-1025~7	경북 영주시 풍기읍 동양대로 145
			031-839-9022~3	경기 동두천시 평화로 2741
경북	안동대	http://ipsi.anu.ac.kr	054-820-7041~3	경북 안동시 경동로 1375 (송천동)
경북	영남대	www.yu.ac.kr	053-810-1088~1090	경북 경산시 대학로 280
경북	영남신학대	http://www.ytus.ac.kr	053-850-0540~1	경북 경산시 진량읍 봉회 1길 26
경북	위덕대	http://www.uu.ac.kr	054-760-1062~4	경북 경주시 강동면 동해대로 261
경북	포항공과대	http://www.postech.ac.kr	054-279-3610	경북 포항시 남구 청암로 77 (효자동 산31)
경북	한동대	www.handong.edu	054-260-1084~6	경북 포항시 북구 한동로 558
경남	가야대	www.kaya.ac.kr	055-330-1075~6	경남 김해시 삼계로 208번지
경남	경남과학기술대	www.gntech.ac.kr	055-751-3124, 3125, 3216	경남 진주시 동진로 33번길
경남	경남대	http://www.kyungnam.ac.kr	055-249-2000	경남 창원시 마산합포구 경남대학로 7 (월영동)
경남	경상대	www.gnu.ac.kr	055-772-0300 , 0303	경남 진주시 진주대로 501
경남	부산장신대	https://ipsi.bpu.ac.kr	055-320-2512	경남 김해시 김해대로 1894-68
경남	인제대	www.inje.ac.kr	055-320-3700	경남 김해시 인제로 197
경남	진주교대	www.cue.ac.kr	055-740-1521~4	경남 진주시 진양호로 369번길 3 (신안동 380번지)
경남	창신대	www.cs.ac.kr	055-250-3000	경남 창원시 마산회원구 팔용로 262
경남	창원대	www.changwon.ac.kr	055-213-4000, 2191~5	경남 창원시 의창구 창원대학로 20
경남	한국국제대	http://www.iuk.ac.kr/	055-751-8114	경남 진주시 문산읍 동부로 965
제주	제주국제대	http://www.jeu.ac.kr	064-754-0227~8	제주특별자치도 제주시 516로 2870 (영평동)
제주	제주대	www.jejunu.ac.kr	학생부종합 064-754-2043~5 학생부교과 064-754-3990~5	제주특별자치도 제주시 제주대학로 102

만든이들

집필 및 연구(가나다 순)

박문수 한국대학교육협의회 파견교사, 서울 청원여자고등학교

강동완 부산 부일외국어고등학교

강세웅 전북 임실고등학교

권종진 충청남도교육연구정보원

김재호 서울 영락고등학교

김창묵 서울 경신고등학교

김형길 부산 예문여자고등학교

박재준 서울 명지고등학교

손태진 서울 풍문고등학교

안성환 서울 대진고등학교

예병식 부산 대덕여자고등학교

오수석 경기 소명여자고등학교

오창욱 광주 광주대동고등학교

이동규 대전 대전가오고등학교

장승일 서울 상명고등학교

조국희 부산 경남고등학교

조만기 경기 판곡고등학교

진수환 강원 강릉명륜고등학교

채용석 서울 배명고등학교

기획 및 제작

홍정기 한국대학교육협의회 대입상담센터장

권선미 한국대학교육협의회 대입상담센터 전문상담원

이미연 한국대학교육협의회 대입포털TF 전문상담원

2020학년도 대입정보 119

발행일 2018년 11월 인쇄
2018년 11월 발행

발행처 한국대학교육협의회 대입상담센터
08504 서울시 금천구 서부샛길 606 대성디폴리스 A동 23층
TEL. 02.6919.3856 FAX. 20.6919.3869

인쇄처 대한정보인쇄(주)
TEL. 02-2632-0416(代)

이 책자의 일부 혹은 전체를 허락없이 변경하거나 복제할 수 없습니다.